



**Necesitamos a todo el mundo**  
para eliminar la violencia contra la niñez

**World Vision**  
Por los niños

World Vision 2017

**ESTUDIO**  
**DE PERCEPCIONES**  
**DE LA VIOLENCIA**

**CONTRA LA NIÑEZ**  
**• EN LATINOAMÉRICA •**

**Mitos y realidades de  
la Violencia contra la Niñez:  
Estudio de opinión pública 2017**

# ¿POR QUÉ ESTUDIAR LAS PERCEPCIONES DE LA VIOLENCIA CONTRA LA NIÑEZ?

- América Latina tiene el 8% de la población mundial pero presenta el 38% de los homicidios
- Porque cada año afecta a 1000 millones de niños y niñas en el mundo\*
- Porque los niños y niñas nos corroboran que la seguridad es una de sus principales aspiraciones y necesidades
- Porque América Latina es la región con los índices más altos de muertes violentas entre jóvenes en todo el mundo
- Porque Necesitamos a todo el Mundo para eliminar la violencia contra la niñez





**Necesitamos a todo el mundo**  
**para eliminar la violencia contra la niñez**



## Objetivos del estudio:

- Medir la opinión pública, percepción, preocupación y comprensión de la violencia contra la niñez.
- Medir el nivel de conocimiento del público y las actitudes de éste sobre el problema y su percepción de las responsabilidades gubernamentales y de otros actores para eliminar la violencia contra la niñez.
- Identificar las fuentes de información principales para la obtención de datos referentes a niños afectados por la violencia.
- Comprender la percepción pública en torno a las causas y potenciales soluciones para eliminar la violencia contra la niñez.



# METODOLOGÍA DE ESTUDIO

## Metodología



**Entrevistas en línea y telefónicas** entre marzo y abril 2017

## Muestra



**5,826** personas entrevistadas en México, Guatemala, El Salvador, Honduras, Nicaragua, Costa Rica, Colombia, Bolivia, Perú, Chile, República Dominicana, Haití y Brasil



## PRINCIPALES HALLAZGOS:

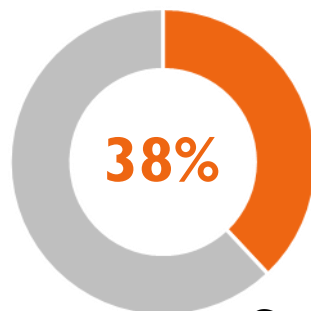
- **Menos seguros:** Los latinoamericanos perciben a sus países como menos seguros respecto a las formas más atroces de violencia contra la niñez, incluyendo la explotación sexual infantil, (11% baja 8 puntos), y el castigo físico (11%, baja 8 puntos).
- **Menos confianza en instituciones:** Menos personas opinan que las organizaciones son efectivas para proteger a los niños y niñas de la violencia. Solo 11% de los latinoamericanos y caribeños cree que los gobiernos son efectivos (baja 4pp) y 57% cree que es no es efectivo
- **Auge del espacio digital:** Las redes sociales son 2° fuente de información sobre violencia contra la niñez ( 64%, aumentó 6 puntos) y los Gobiernos pierden espacio como referente (26%, baja 8 puntos).



## VIOLENCIA CONTRA LA NIÑEZ en Latinoamérica: Más frecuente, más común y más cercana



Más personas creen que la violencia contra la niñez es cultural, común y que no puede cambiar fácilmente...



Conoce personalmente a un niño o niña víctima de violencia...

# 68%

siente que en los últimos 5 años la violencia contra la niñez ha...

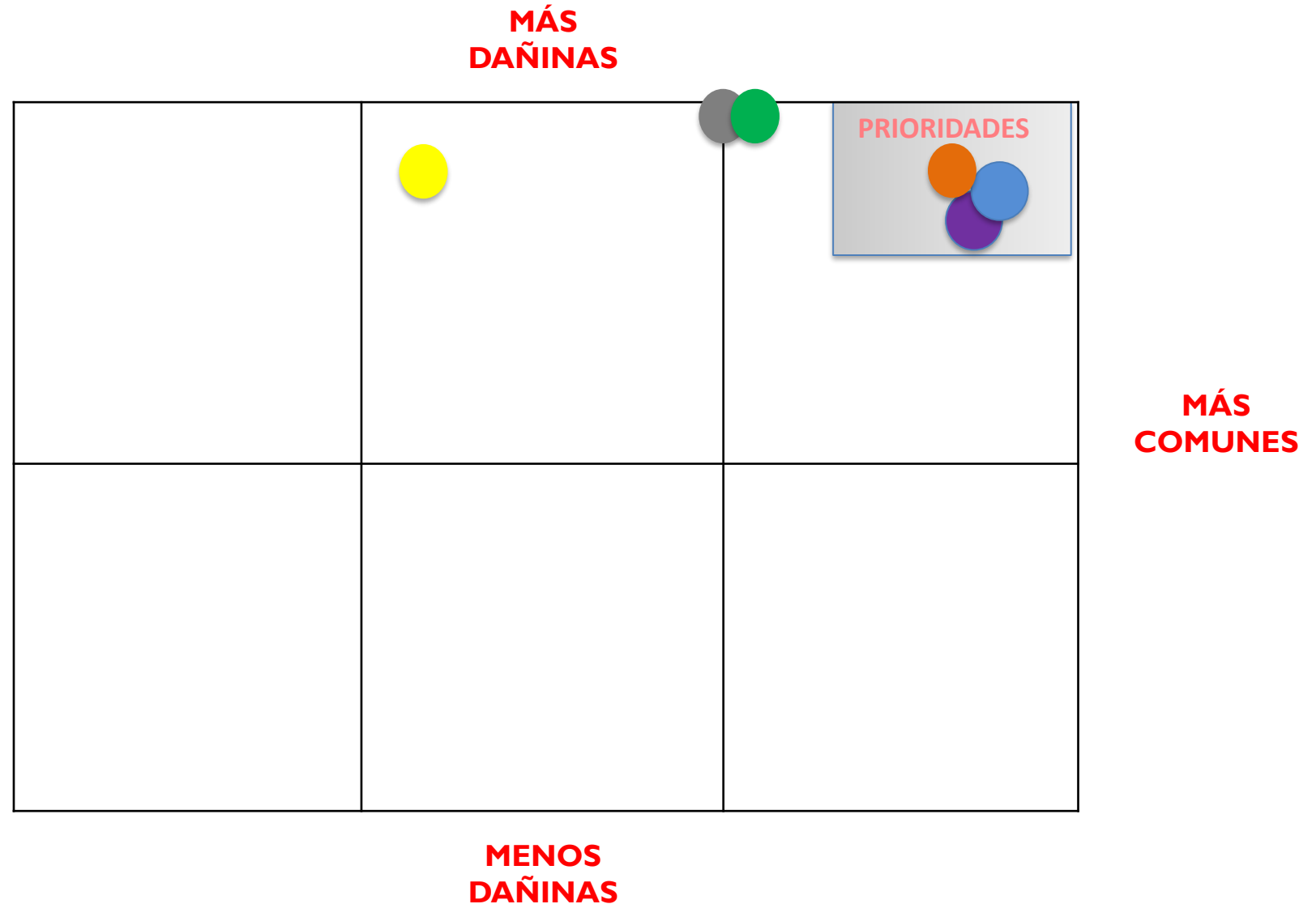
## AUMENTADO





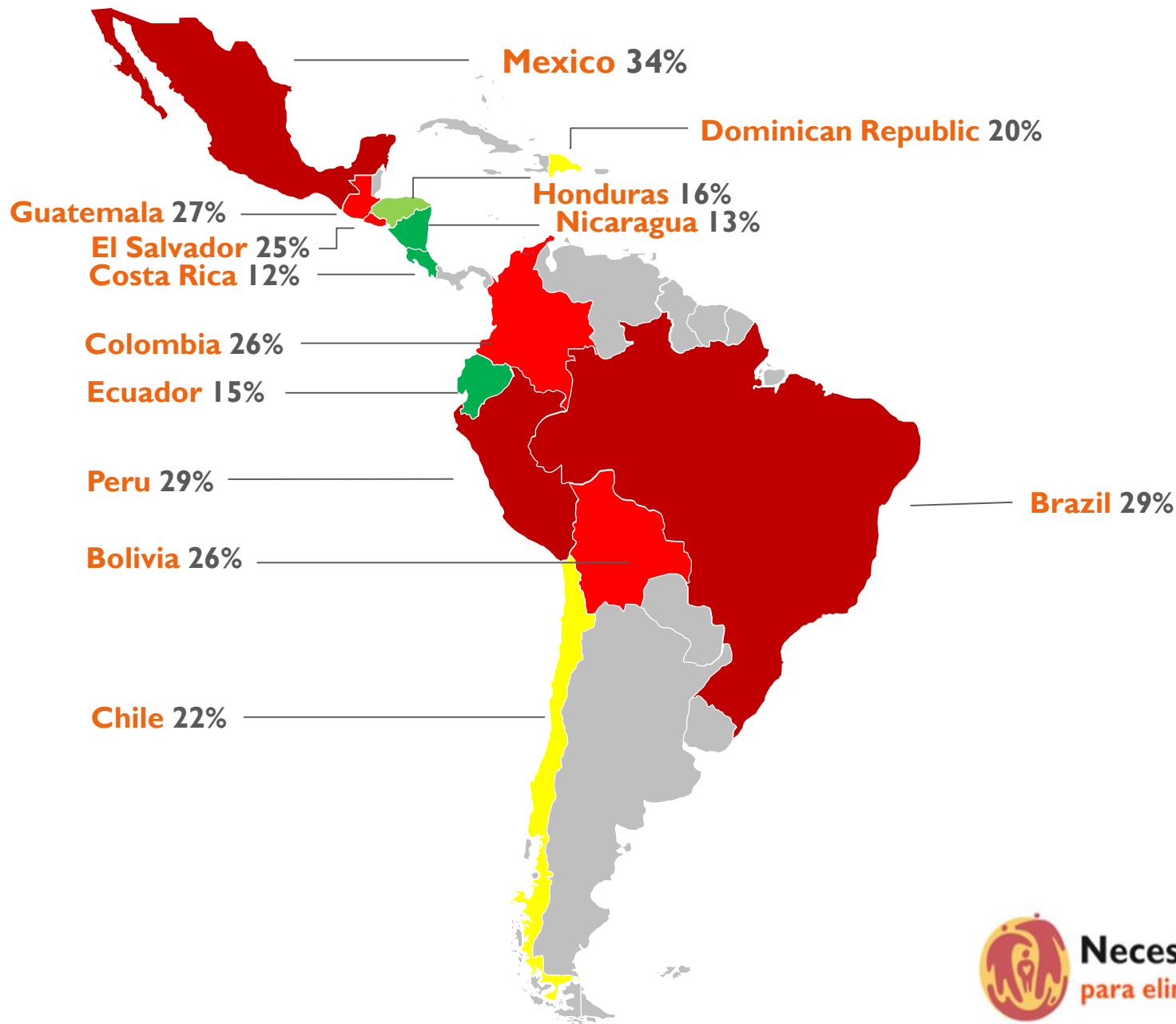
**Necesitamos a todo el mundo**  
para eliminar la violencia contra la niñez

# AREAS PRIORITARIAS DE ATENCIÓN !



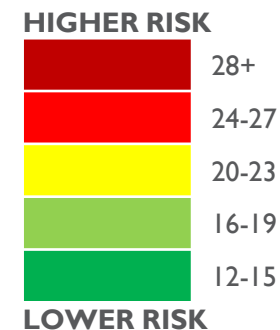
- PRÁCTICAS TRADICIONALES
- ABUSO SEXUAL
- AMENAZAS ONLINE
- BULLYING entre niños y niñas
- ABUSO FÍSICO Y PSICOLÓGICO
- TRABAJO INFANTIL





# INDICE DE VIOLENCIA CONTRA LA NIÑEZ:

Países que muestran mayor riesgo de vulnerabilidad de la niñez frente a la violencia



**Necesitamos a todo el mundo**  
para eliminar la violencia contra la niñez



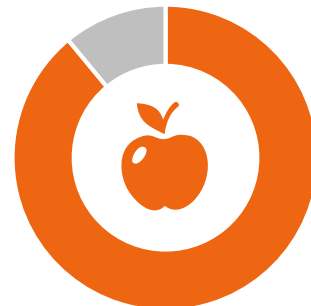


## IMPACTO DE LA VIOLENCIA CONTRA LA NIÑEZ



**87%** <sup>-4pts  
(2014)</sup>

coinciden en que el impacto de la violencia contra la niñez puede manifestarse en la vida adulta o en relaciones sociales



**89%** <sup>-4pts  
(2014)</sup>

coinciden en que la violencia contra la niñez tiene un efecto negativo sobre la salud de los niños y niñas

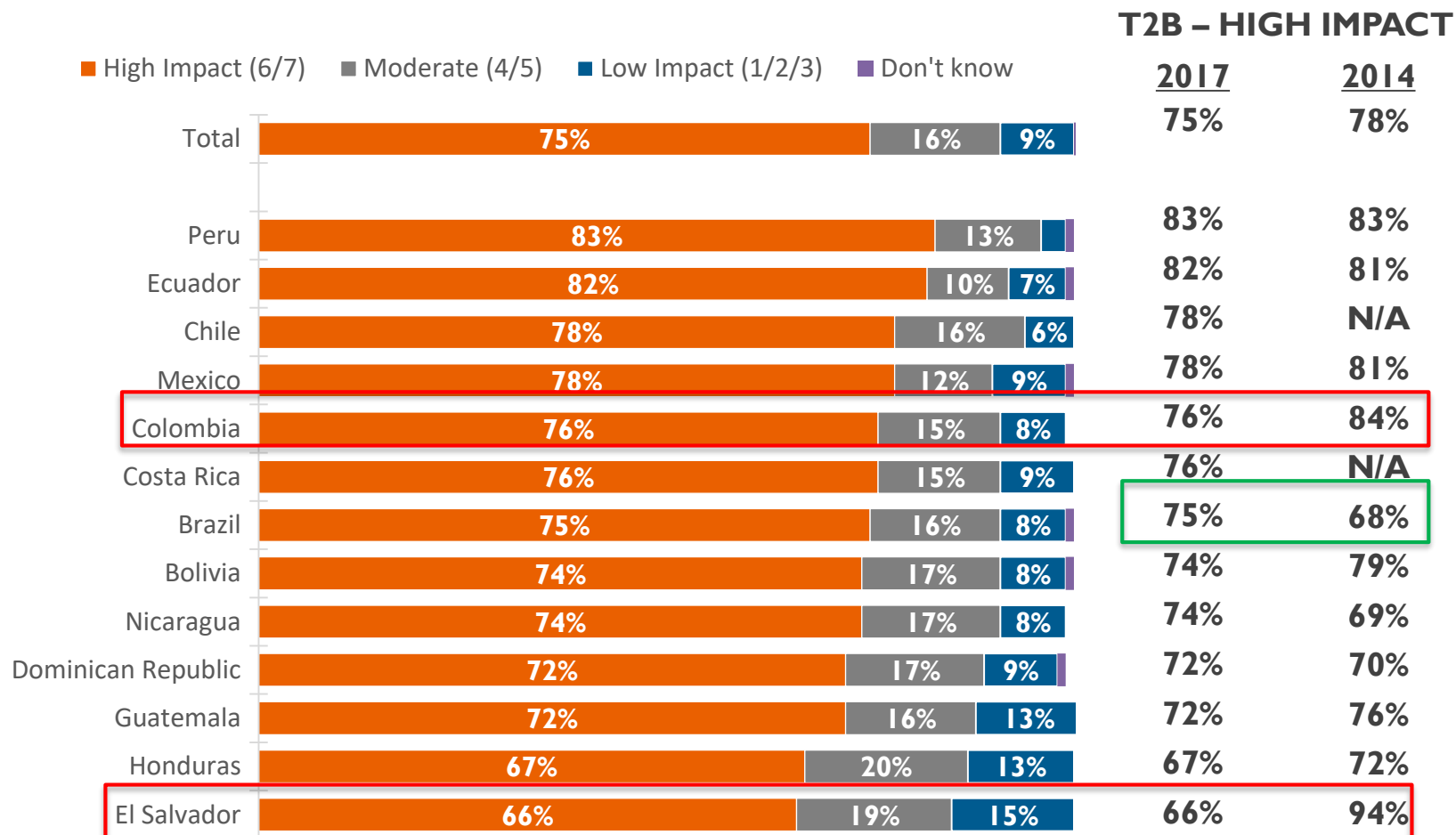


**89%** <sup>-4pts  
(2014)</sup>

coinciden en que la violencia contra la niñez tiene un efecto negativo sobre su educación



# MENOS COLOMBIANOS OPINAN QUE EL CASTIGO FÍSICO TIENE ALTO IMPACTO EN LOS NIÑOS Y NIÑAS



- Q3 ¿cree usted que tiene el castigo físico, en su país? Por impacto entendemos hasta qué punto puede ocasionar un efecto de largo plazo en la niñez de su país que experimenta alguna forma de violencia. Por favor valore del 1 al 7 su opinión, siendo 1 el poco impacto y 7 alto impacto. Base: **Total encuestados (n=5,826)**

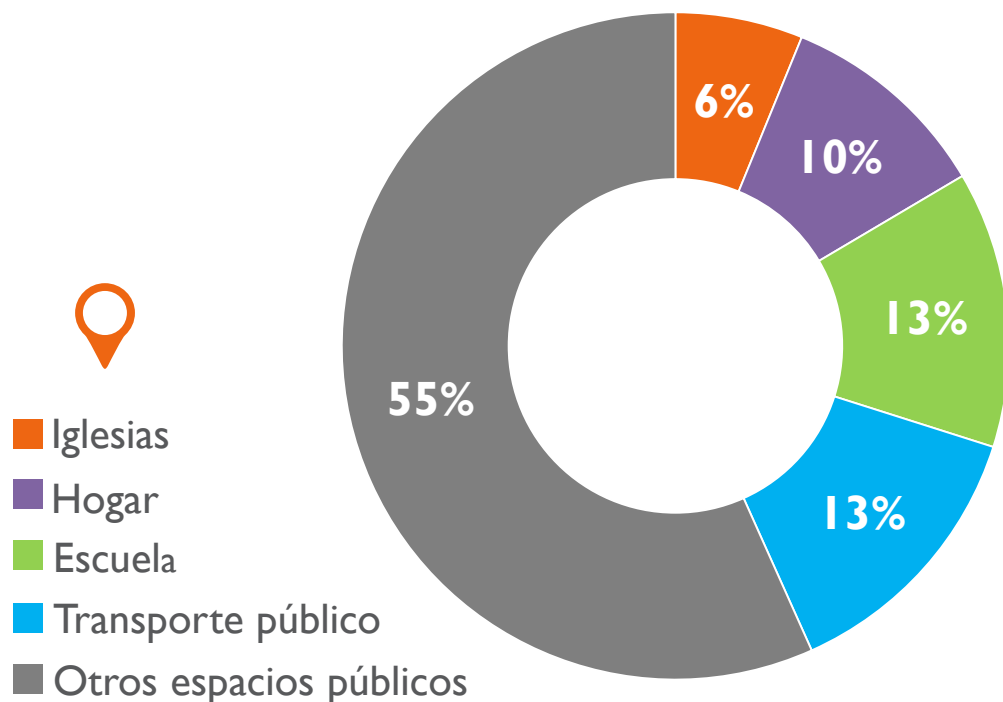


**MITOS Y REALIDADES ALREDEDOR DE  
VIOLENCIA CONTRA LA NIÑEZ**



# MITO vs REALIDAD DE LA VIOLENCIA CONTRA LA NIÑEZ

Q1 Cuál es el lugar de mayor riesgo para los niños



## MITO

Los latinoamericanos opinan que el lugar más seguro para los niños y niñas es la casa

## REALIDAD

Todos los días 220 niños y niñas mueren en sus hogares de acuerdo con UNICEF

En Colombia, en el 2016, se registraron 763 homicidios y 10.082 casos de violencia intrafamiliar contra niños, niñas y adolescentes, según el Instituto de Medicina Legal



## MITO vs REALIDAD

Q1 ¿Cuál es el lugar de mayor riesgo para los niños y niñas?

La percepción de que el mayor riesgo de que los niños y niñas sufran algún tipo de violencia está en casa y en la escuela decreció 2pp respecto al 2014

Colombia identifica el transporte público y la escuela como los otros lugares de mayor riesgo.



	Total	Bolivia	Brasil	Chile	Columbia	Costa Rica	Rep. Dominicana	Ecuador	El Salvador	Guatemala	Honduras	Mexico	Nicaragua	Peru
En otros lugares públicos fuera de casa	55%	65%	52%	51%	54%	56%	54%	54%	51%	58%	59%	48%	61%	53%
Escuela	13%	8%	13%	13%	11%	14%	14%	18%	11%	13%	15%	12%	12%	11%
Transporte público	13%	8%	6%	17%	15%	8%	15%	14%	16%	19%	18%	14%	7%	17%
En casa	10%	10%	21%	6%	9%	15%	7%	8%	12%	8%	4%	9%	12%	7%
Locales religiosos	6%	6%	3%	10%	10%	5%	4%	6%	3%	3%	4%	10%	4%	7%
NS/NR	3%	4%	5%	3%	1%	4%	5%	3%	*	2%	3%	3%	4%	4%

Q2 ¿En cuál de los siguientes lugares cree usted que los niños y niñas están más en riesgo de violencia? ¿Y en cuál cree que están más seguros? (n=5,826)

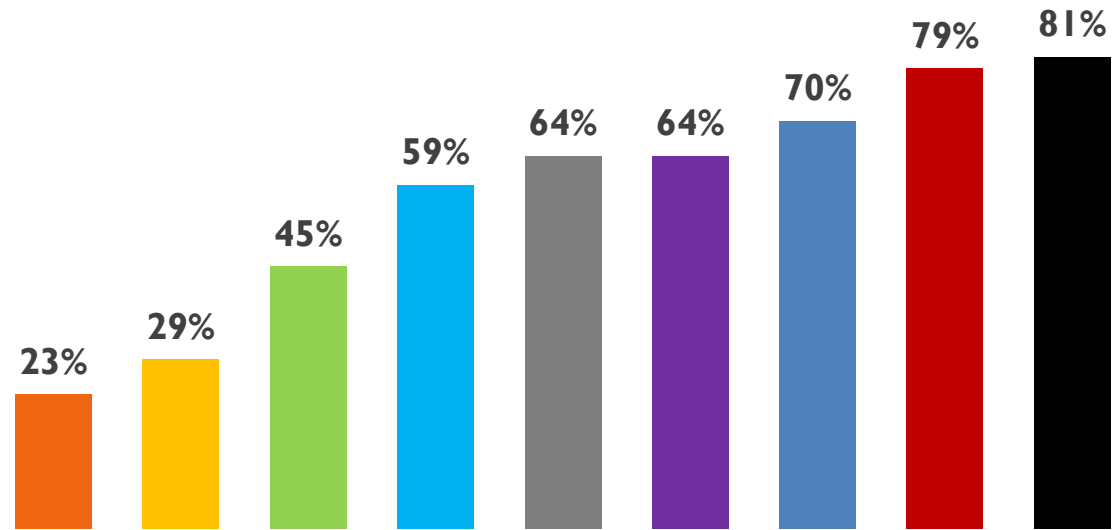
## MITO vs REALIDAD

# CAUSAS DE LA VIOLENCIA CONTRA LA NIÑEZ



Los latinoamericanos creen que el alcoholismo y la drogadicción son las 2 principales causas de la violencia contra los niños y niñas

- Abuso por fuerzas armadas
- Terrorismo/Grupos extremistas
- Prácticas y actitudes culturales
- Niños lastimando a otros niños
- Pobreza
- Crimen organizado y pandillas
- Falta de conocimiento
- Abuso por víctimas anteriores
- Alcoholismo/consume de drogas



### REALIDAD

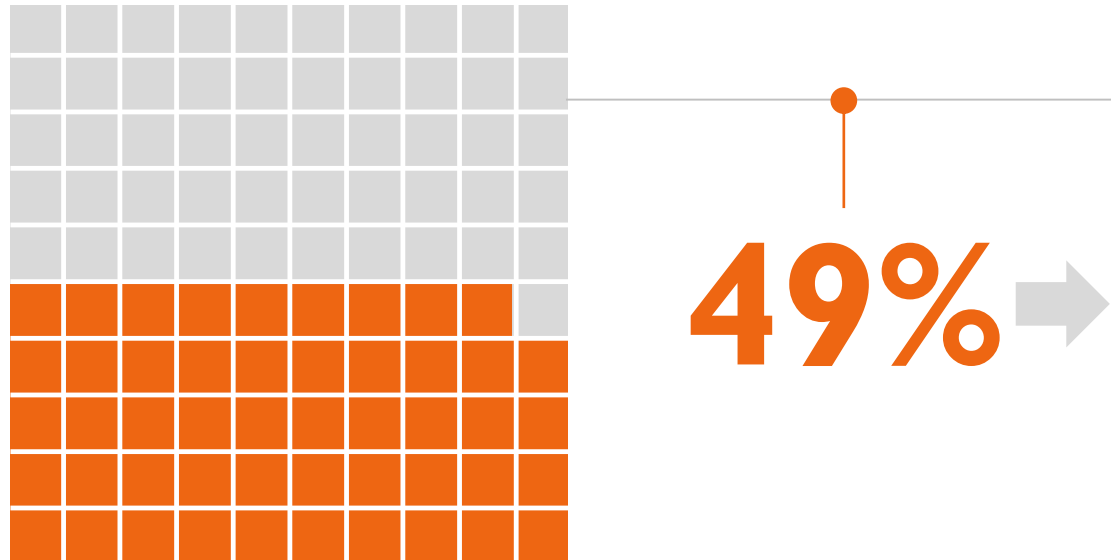
Las causas de la violencia son multifactoriales. Según UNICEF 1 de cada 2 niños menores de 15 años sufren castigo físico en casa. 1 de cada 4 niñas son obligadas a contraer matrimonio antes de cumplir 18 años que constituyen **prácticas y actitudes culturales** que violentan los derechos e integridad de los niños y niñas.



## MITO vs REALIDAD



**Menos de la mitad de los latinoamericanos piensa que la violencia contra la niñez no tiene efectos económicos**



### REALIDAD

La violencia contra la niñez puede consumir entre 7% y 11% del Producto Interno Bruto PIB de los países de la región.

Se estima que el costo de la violencia contra la niñez asciende a \$7 billones, equivalente al 8% del PIB Mundial según Childfund/ODI





The background is a solid orange color. A large, faint, stylized circular graphic is centered on the page. It consists of several concentric, irregular shapes in varying shades of orange, creating a sense of depth and movement. The central part of the graphic is a darker shade, while the outer rings are lighter.

**EN BUSCA DE SOLUCIONES  
PARA ELIMINAR LA VIOLENCIA  
CONTRA LA NIÑEZ**



## Un Movimiento contra la Violencia hacia la Niñez

Dado que la percepción de la violencia contra la niñez aumenta y que se percibe un impacto significativo sobre la niñez, la mayoría de los latinoamericanos aspiran a más acciones para proteger a los niños y niñas.



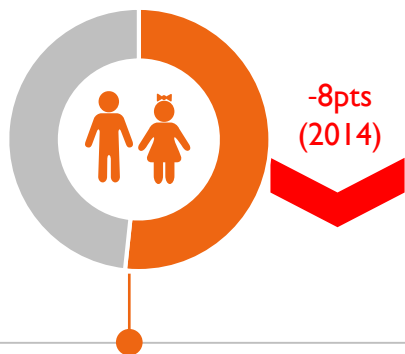
88%

Opina que debe hacerse más para proteger a la niñez de la violencia en sus comunidades.



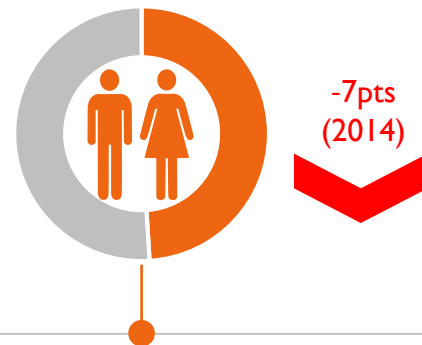


## Un Movimiento contra la Violencia hacia la Niñez Llamado para obtener ayuda



46%

coinciden en que los niños en su país deberían tener acceso a servicios e organizaciones que los asistan si enfrentan una situación de riesgo

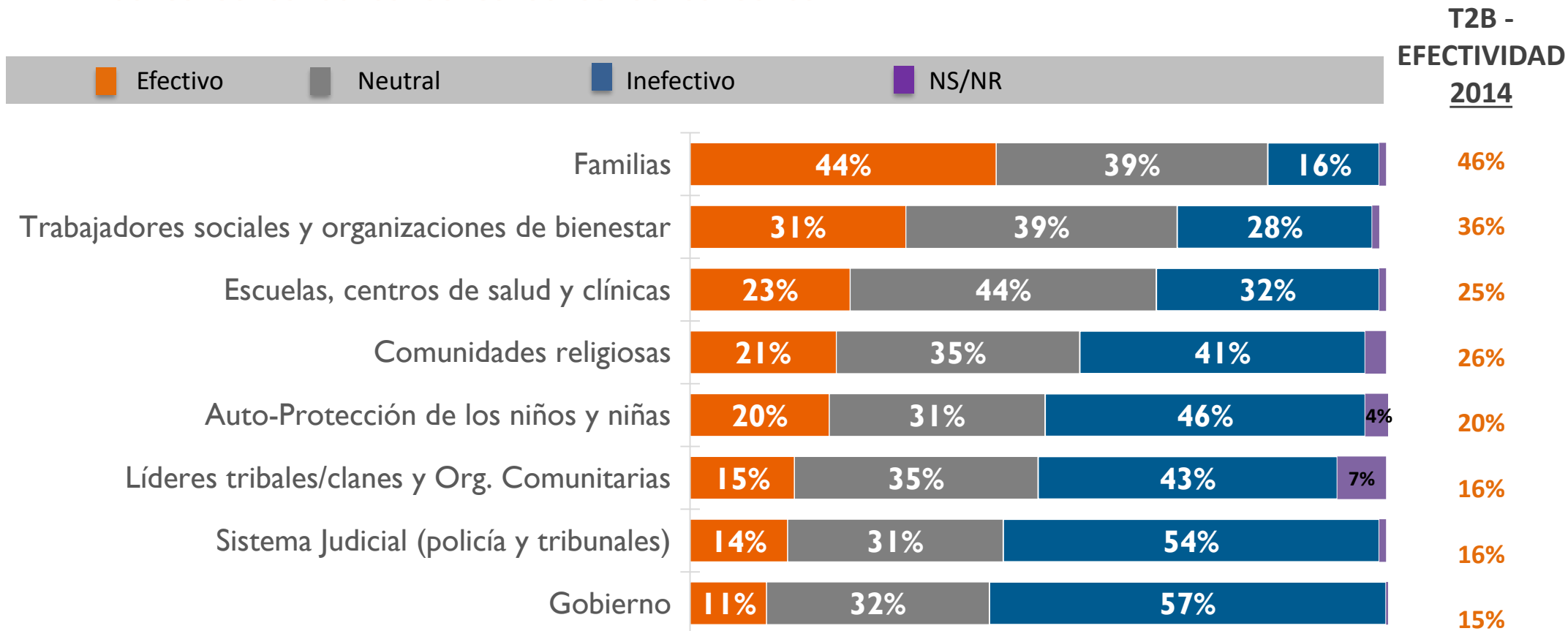


49%

opinan que los padres de familia de su país deben tener acceso a servicios y organizaciones a las que puedan acudir si su familia o hijos están en crisis



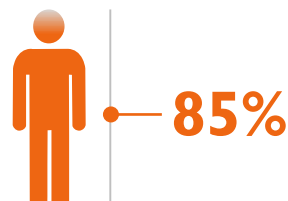
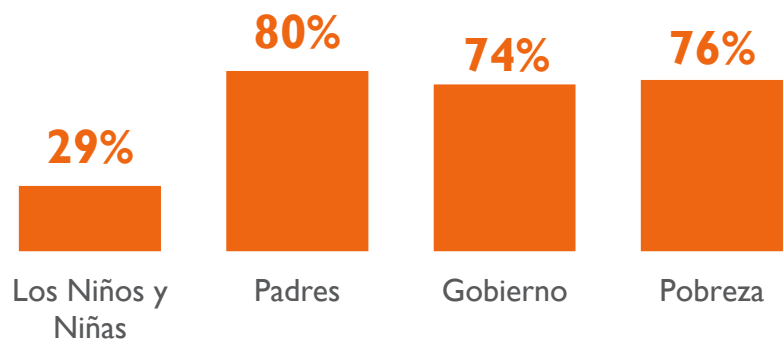
# ✓ EFECTIVIDAD DE LAS INSTITUCIONES DE PROTECCIÓN



# ¿DE QUIÉN ES RESPONSABILIDAD QUE LOS NIÑOS Y NIÑAS SE ENROLEN EN CRIMEN ORGANIZADO?



Los latinoamericanos tienden a señalar a otros como responsables de que los NNAJ se involucren en el crimen organizado, aun así, opinan que la educación y prevención son claves para reducir la violencia



De los entrevistados creen que la violencia contra la niñez podrá eliminarse en algún momento de sus vidas

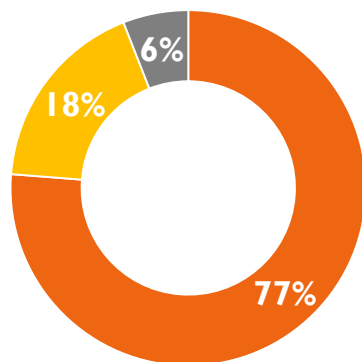
Entrevistados con edades entre 16-34 son menos optimistas que aquellos con 55+ de que la violencia puede reducirse (83% vs. 89%).



## BUSCANDO SOLUCIONES: ¿Qué es necesario para eliminar la violencia contra la niñez



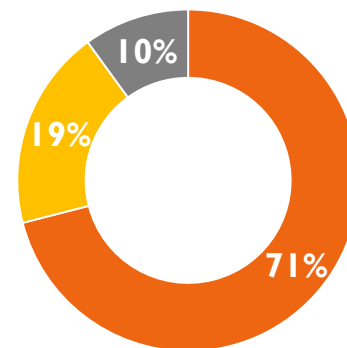
**¿Cómo debe abordarse el involucramiento de los niños en el crimen organizado?**



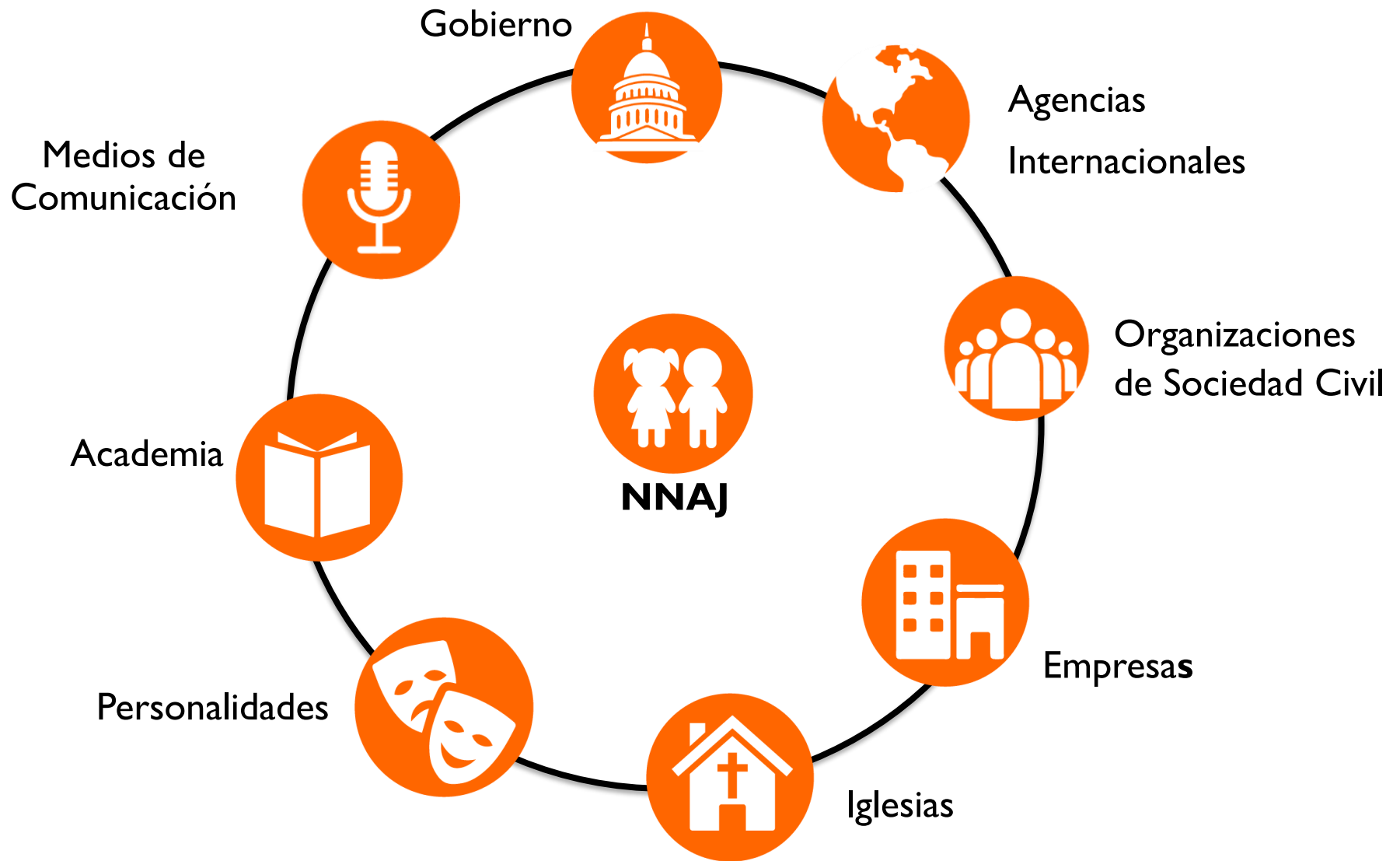
- Invertir en prevención
- Aumentar castigos
- NS/NR



**¿Qué sugieren los entrevistados?**



- Incrementar la concientización de los niños sobre la violencia en medios de comunicación puede prevenirla.
- Incrmentar la conciencia sobre la violencia contra los niños y niñas mediante los medios, solo servirá para incrementar la incidencia de casos a futuro
- NS/NR





**Necesitamos a todo el mundo**  
para eliminar la violencia contra la niñez

**World Vision**  
Por los niños



**Necesitamos a todo el mundo**  
para eliminar la violencia contra la niñez

**World Vision**  
Por los niños

● ● ● @WorldVisionLAC

#ItTakesAWorld  
#NecesitamosATodoElMundo  
[www.wvi.org/sinviolencia](http://www.wvi.org/sinviolencia)