



រក្សាសុវត្ថិភាពកុមារពី ការរលោភបំពានផ្លូវភេទ

កញ្ចប់ឧបករណ៍សម្រាប់អ្នកសម្របសម្រួល
ក្នុងវេទិកាពិភាក្សា ជាមួយអ្នកតំណាងសហគមន៍



រក្សាសុវត្ថិភាពកុមារពីការរំលោភបំពានផ្លូវភេទ

កញ្ចប់ឧបករណ៍សម្រាប់អ្នកសម្របសម្រួល ក្នុងវេទិកាពិភាក្សាជាមួយអ្នកតំណាងសហគមន៍

ISBN: 978-0-9925215-0-9

រក្សាសិទ្ធិ © ឆ្នាំ ២០១៤ ដោយអង្គការទស្សនៈពិភពលោកកម្ពុជា

សម្ភារនៅក្នុងឯកសារបោះពុម្ពផ្សាយនេះអាចយកទៅប្រើប្រាស់ និងកែសម្រួលបាន ឱ្យតែមានការបញ្ជាក់ប្រភពឯកសារត្រឹមត្រូវថា បានដកស្រង់ពីប្រភពឯកសារនេះ។ អ្នកអាចទាញយកឯកសារអេឡិចត្រូនិចពីគេហទំព័រ <http://www.childsafetourism.org> ឬ <http://wvi.org/asiapacific/childsafetourism> ។ សូមផ្ញើសំណួរ ឬយោបល់ត្រឡប់ទៅកាន់អ៊ីម៉ែល childsafetourism@wvi.org.

រូបថត៖ រូបថតទាំងអស់គឺរក្សាសិទ្ធិដោយអង្គការទស្សនៈពិភពលោក។ រូបថតទំព័រមុខដោយ Jon Warren ។ រូបកុមារដែលប្រើ ក្នុងសម្ភារអប់រំនេះគ្រាន់តែជាការលម្អប៉ុណ្ណោះ គម្រោងកុមារភាពមិនយករូបពិតរបស់កុមាររងគ្រោះដោយការរំលោភបំពានមកប្រើទេ។ អង្គការទស្សនៈពិភពលោកធ្វើការដោយយោងតាមបទដ្ឋានការពារកុមារក្នុងការថតរូបរបស់កុមារ ។

រចនាដោយ៖ Inis Communication. មានលំនាំតាមជាតិសាស្ត្រខ្មែរ កែសម្រួលដោយ រចនាឌីហ្ស័ញ

គម្រោងកុមារភាពគឺជាការផ្តួចផ្តើមគំនិតមួយរបស់រដ្ឋាភិបាលអូស្ត្រាលី ដើម្បីការពារកុមារឱ្យរួចផុតពីការរំលោភបំពានផ្លូវភេទក្នុងវិស័យទេសចរណ៍ ក្នុងប្រទេសកម្ពុជា ឡាវ ថៃ និងប្រទេសវៀតណាម (ឆ្នាំ ២០១១-២០១៤)។



រក្សាសុវត្ថិភាពកុមារពី ការរំលោភបំពានផ្លូវភេទ

កញ្ចប់ឧបករណ៍សម្រាប់អ្នកសម្របសម្រួល
ក្នុងវេទិកាពិភាក្សា ជាមួយអ្នកតំណាងសហគមន៍

សេចក្តីថ្លែងអំណរគុណ

ការបង្កើតឲ្យមានកញ្ចប់ឧបករណ៍ស្តីពីវេទិកាពិភាក្សា ដែលស្ថិតក្រោមភារកិច្ចដឹកនាំរបស់ Aarti Kapoor ប្រធានកម្មវិធី និង Afrooz Kaviani Johnson ប្រធានផ្នែកបច្ចេកទេស គម្រោងកុមារភាព ផ្នែកបង្ការ បានទទួលការចូលរួមពីសំណាក់មនុស្ស និងអង្គការជាច្រើន។ សូមថ្លែងអំណរគុណចំពោះទីប្រឹក្សាម្នាក់ គឺ Anita Dodds ដែលបានរៀបចំធ្វើអត្ថបទពង្រៀងលើកទីមួយ នៃសៀវភៅស្តីពីវេទិកាពិភាក្សាក្នុងឆ្នាំ២០១២។ សូមថ្លែងអំណរគុណចំពោះលោក ផង់ ចិន្តា, Chalermrat Chaiprasert, Chansamone Bouakhamvongsa និង Nguyen Khanh Hoi អ្នកសម្របសម្រួលថ្នាក់ជាតិសម្រាប់គម្រោងកុមារភាព ផ្នែកបង្ការ នៃប្រទេសកម្ពុជា ថៃឡាវ និងប្រទេសវៀតណាម ដែលបានចូលរួមចំណែកត្រួតពិនិត្យ និងកែសម្រួល រួមទាំងប្រើប្រាស់ថ្នាក់ជាតិ នូវកញ្ចប់ឧបករណ៍សម្រាប់វេទិកាពិភាក្សាចាប់ពីឆ្នាំ២០១២ ដល់ ឆ្នាំ២០១៤។ លើសពីនេះ ក៏សូមថ្លែងអំណរគុណ ចំពោះគោលគំនិត និងព័ត៌មានត្រឡប់វិញសំខាន់ៗ ដែលបានមកពីសហការី រាប់បញ្ចូលទាំង Kristine Mikhailidi អ្នកឯកទេសផ្នែករៀបចំកម្មវិធីការពារកុមាររបស់អង្គការទស្សនៈពិភពលោកអន្តរជាតិ និងដៃគូនានានៅតាមទីកន្លែងដែលបានប្រើប្រាស់គំនិតអប់រំសំខាន់ៗទាំងនេះ។ សូមអរគុណចំពោះ Verity Kowal ជាមន្ត្រីផ្សព្វផ្សាយ និងទំនាក់ទំនងនៃគម្រោងកុមារភាព ផ្នែកបង្ការ ដែលបានជួយបញ្ចប់ការបោះពុម្ពសៀវភៅណែនាំស្តីពីវេទិកាពិភាក្សាក្នុងឆ្នាំ២០១៤។ សូមថ្លែងអំណរគុណផងដែរចំពោះ លោក ហ៊ឹម ជា និង លោកស្រី សាយ សុម៉ាលី សមាជិកក្រុមការងារនៃ គម្រោងកុមារភាពផ្នែកបង្ការ និង លោកស្រី ស៊ឹម សុជាតា ជាទីប្រឹក្សា ដែលបានចូលរួមក្នុងការបង្កើតសម្ភារនេះឡើងជាភាសាខ្មែរ ។

មាតិកា

អារម្ភកថា	ii
សាវតា	iv
គោលបំណងនៃកញ្ចប់ឧបករណ៍ស្តីពីវេទិកាពិភាក្សា	v
របៀបប្រើប្រាស់ កញ្ចប់ឧបករណ៍ស្តីពីវេទិកាពិភាក្សា	vi
ផ្នែកទី១៖ ការចាប់ផ្តើម	1
តើអ្នកណាអាចសម្របសម្រួលវេទិកាពិភាក្សានេះបាន ?	3
តើអ្នកណា គួរចូលរួមក្នុងវេទិកាពិភាក្សានេះ ?	3
តើលទ្ធផលរំពឹងទុកពីវគ្គសិក្សានេះមានអ្វីខ្លះ ?	5
ដើម្បីរៀបចំវេទិកាពិភាក្សា តើត្រូវការអ្វីខ្លះ ?	6
តើគេត្រូវការពេលប៉ុន្មាន ដើម្បីដំណើរការវេទិកានេះ ?	8
គោលការណ៍នាំពិសេស សម្រាប់ការបណ្តុះបណ្តាលស្តីពីកិច្ចការពារកុមារ	10
ផ្នែកទី២៖ ការណែនាំតាមរយៈស្នាម	13
ផ្នែកទី៣៖ ឧបសម្ព័ន្ធ	57
ឧបសម្ព័ន្ធទី១៖ កាតយកតាមខ្លួន	59
ឧបសម្ព័ន្ធទី២៖ ទម្រង់វត្តមានសម្រាប់អ្នកចូលរួម	72
ឧបសម្ព័ន្ធទី៣៖ សំណួរមុនចូលមេរៀន	73
ឧបសម្ព័ន្ធទី៤៖ សំណួរក្រោយមេរៀន	74
ឧបសម្ព័ន្ធទី៥៖ កាតឆ្លើយតបចំពោះសំណួរមុនចូលមេរៀន និងក្រោយមេរៀន	75
ឧបសម្ព័ន្ធទី៦៖ ទម្រង់គំរូវិភាគលើសំណួរមុនចូលមេរៀន និងក្រោយមេរៀន	76
ឧបសម្ព័ន្ធទី៧៖ សេណារីយ៉ូករណីសិក្សានៃអ្នកតំណាងសហគមន៍	77
ឧបសម្ព័ន្ធទី៨៖ ទម្រង់ស្តីពីទស្សនៈរបស់ខ្ញុំ	80
ឧបសម្ព័ន្ធទី៩៖ ទម្រង់គំរូរបាយការណ៍ក្រោយការបណ្តុះបណ្តាល	82

អារម្មកថា



វិស័យទេសចរណ៍នៅប្រទេសកម្ពុជា មានការរីកចម្រើនជាបន្តបន្ទាប់ យ៉ាងឆាប់រហ័ស។ នៅឆ្នាំ២០១៣ ប្រទេសកម្ពុជាបានទទួលស្វាគមន៍ ដំណើរការសន្តិសុខរបស់ភ្ញៀវទេសចរអន្តរជាតិចំនួន ៤.២លាននាក់ ដោយ ចំនួននេះ បានកើនឡើង ១៧%ធៀបនឹងឆ្នាំ២០១២។ ការអភិវឌ្ឍន៍ វិស័យទេសចរណ៍ កំពុងនាំមកនូវឱកាសជាច្រើនសម្រាប់ ប្រទេស កម្ពុជា និងសហគមន៍នានា។

ក្នុងពេលជាមួយគ្នានេះ យើងក៏បានសង្កេតឃើញនូវចំណុចអវិជ្ជមាននៃ ទំនាក់ទំនងរវាងវិស័យទេសចរណ៍ និងការកេងប្រវ័ញ្ចលើកុមារ។ នៅក្នុង ប្រទេសកម្ពុជា យើងបានឃើញកុមារងាយរងគ្រោះ និងក្រុមគ្រួសារ របស់កុមារទាំងនោះ ត្រូវបានទាក់ទាញឲ្យចូលទៅកាន់ទឹកនៃឯកោល ដៅទេសចរណ៍ ដើម្បីរកប្រាក់ចំណូល។ កុមារ និងកុមារី អាចធ្វើការ នៅក្នុងឧស្សាហកម្មទេសចរណ៍ នៅក្នុងលក្ខខណ្ឌ ដែលមិនអំណោយ ផលដល់សុវត្ថិភាព និងសុខុមាលភាពរបស់ពួកគេ។ កុមារដែលរក

ប្រាក់ចំណូលបានពីភ្ញៀវទេសចរ តាមរយៈការ លក់វត្ថុអនុស្សាវរីយ៍ ឬការខាត់ស្បែកជើង ទំនងជាមិនសូវបានទៅ សាលារៀនឡើយ។ កុមារទាំងនេះ ត្រូវប្រឈមមុខនឹងភាពងាយរងគ្រោះក្នុងកម្រិតខ្ពស់ នៅក្នុងការរំលោភបំពាន លើរាងកាយ អារម្មណ៍ និងផ្លូវភេទ។

នៅក្នុងអនុតំបន់ទន្លេមេគង្គ ទាំងកុមារ ទាំងកុមារី គឺជាញឹកញយបានក្លាយខ្លួនជាជនរងគ្រោះដោយការរំលោភបំពាន និងកេងប្រវ័ញ្ចផ្លូវភេទ រួមទាំងក្នុងវិស័យទេសចរណ៍ និងការធ្វើដំណើរ។ កុមារដែលធ្វើការនៅតាមចិញ្ចើមថ្នល់ ឬក្នុង វិស័យក្រៅប្រព័ន្ធ គឺជាគោលដៅរបស់អ្នករំលោភបំពានផ្លូវភេទកុមារ។ ក្រៅពីនេះ អ្នករំលោភបំពានអាចនឹងតម្រង់ ឆ្កោះទិសទៅរកកុមារងាយរងគ្រោះ តាមរយៈការបរិករងនៅក្នុងសាលារៀន ឬសេវាថែទាំកុមារ តាមមណ្ឌលនានា។

ក្នុងនាមជាវដ្តលេខាធិការ ក្រសួងមហាផ្ទៃ និងជាប្រធានលេខាធិការនៃគណៈកម្មាធិការជាតិដឹកនាំ ប.ជ.វ.ព.ភ ខ្ញុំសូមទទួលស្គាល់ និងឲ្យតម្លៃយ៉ាងខ្ពស់ចំពោះគម្រោងកុមារភាព ដែលរដ្ឋាភិបាលអូស្ត្រាលីបានបង្កើតឲ្យមាន ការវិនិយោគមួយយ៉ាងសំខាន់ ដើម្បីប្រយុទ្ធប្រឆាំងនឹងទម្រង់នៃការកេងប្រវ័ញ្ចដ៏ជាក់លាក់នេះនៅក្នុងអនុតំបន់ ទន្លេមេគង្គ។ គម្រោងកុមារភាព គឺជាគំនិតផ្តួចផ្តើមមួយរបស់រដ្ឋាភិបាលអូស្ត្រាលី ដែលបានចំណាយប្រាក់ ៧.៥ លានដុល្លារ ដើម្បីប្រយុទ្ធប្រឆាំងការកេងប្រវ័ញ្ចផ្លូវភេទកុមារ នៅក្នុងវិស័យទេសចរណ៍ និងការធ្វើដំណើរ ក្នុងអនុតំបន់ទន្លេមេគង្គ (២០១១-២០១៤)។ គម្រោងកុមារភាពនេះ ពឹងផ្អែកលើការជួយឧបត្ថម្ភក្នុងរយៈពេល វែងរបស់ប្រទេសអូស្ត្រាលីសម្រាប់កម្មវិធីនានាដើម្បីបង្ការ និងការពារ ការរំលោភបំពានមកលើកុមារឲ្យបានកាន់តែ ប្រសើរឡើង។

គម្រោងកុមារភាព បាននាំមកនូវកិច្ចសហប្រតិបត្តិការគ្នា រវាងអង្គការទស្សនៈពិភពលោក និងការិយាល័យអង្គការ សហប្រជាជាតិទទួលបន្ទុកគ្រឿងញៀន និងឧក្រិដ្ឋកម្ម ដើម្បីឆ្លើយតបទៅនឹងបញ្ហាដ៏ធ្ងន់ធ្ងរនៃការកេងប្រវ័ញ្ចផ្លូវភេទ កុមារនៅក្នុងវិស័យទេសចរណ៍។ គម្រោងនេះដំណើរការនៅក្នុងប្រទេសកម្ពុជា ឡាវ ថៃ និងប្រទេសវៀតណាម។ គម្រោងនេះ ប្រើប្រាស់ទាំងវិធីបង្ការ និងការពារ។

នៅក្នុង ប្រទេសកម្ពុជា អង្គការទស្សនៈពិភពលោក កំពុងធ្វើកិច្ចសហប្រតិបត្តិការជាមួយសហគមន៍នានា និង រដ្ឋាភិបាលរបស់ប្រទេសកម្ពុជា ដើម្បីការពារកុមារ និងកុមារីឲ្យរួចផុតពីការការក្លាយខ្លួនជាជនរងគ្រោះនៅក្នុង ការរំលោភបំពានផ្លូវភេទ ទាំងនៅក្នុងវិស័យទេសចរណ៍ និងការធ្វើដំណើរ។

តាមការស្រាវជ្រាវរបស់អង្គការទស្សនៈពិភពលោកបានបង្ហាញថា មានកង្វះខាតយ៉ាងខ្លាំងផ្នែកចំណេះដឹង និងការ យល់ដឹងនៅកម្រិតសហគមន៍ពាក់ព័ន្ធនឹងប្រធានបទ "អ្វីជាការរំលោភបំពានផ្លូវភេទ ហើយតើវាអាចកើតឡើងដូច ម្តេច?"។ យើងដឹងថា អ្នករំលោភបំពានឆក់យកឱកាសទាញយកប្រយោជន៍ពីកង្វះខាតចំណេះដឹង និងការយល់ ខុសទាំងនេះ ដើម្បីធ្វើការរំលោភបំពានលើកុមារ និងកុមារី។ វាចាំបាច់ណាស់ក្នុងការរំលែកព័ត៌មានច្បាស់លាស់ ត្រឹមត្រូវ ទៅឲ្យសមាជិកសហគមន៍ អំពីការរំលោភបំពានផ្លូវភេទ និងវិធីការការពាររំលោភបំពានទាំង នេះ។ អ្នក តំណាងសហគមន៍មានតួនាទីមួយយ៉ាងសំខាន់ សម្រាប់បង្កើតបរិយាកាសមួយក្នុងសហគមន៍ដែលអាចថែរក្សា កុមារឲ្យមានសុវត្ថិភាពពីការរំលោភបំពាន និងដើម្បីការពារមិនឲ្យមានការកើតមានឡើង ឬការបន្តនូវការរំលោភ បំពាន។ វាពិតជាមានសារៈសំខាន់ណាស់ដែលអ្នកតំណាងសហគមន៍ទាំងឡាយទទួលបាននូវព័ត៌មានច្បាស់លាស់ និងទាន់សភាពការណ៍ពីការរំលោភបំពានកុមារ ព្រមទាំងយល់ដឹងពីវិធីសាស្ត្រធ្វើការរួមគ្នាដើម្បីបង្កើតបរិយាកាសមួយ ប្រកបដោយសុវត្ថិភាពនៅក្នុងសហគមន៍ សាលារៀន សាលារៀន មន្ទីរពេទ្យ និងទីកន្លែងសាធារណៈផ្សេងទៀត។

ការទទួលខុសត្រូវក្នុងការការពារកុមារ ត្រូវតែចាត់ទុកជាអាទិភាពសំខាន់ជាងគេសម្រាប់មនុស្សពេញវ័យគ្រប់រូប។ កុមារមិនត្រូវទទួលការស្តីបន្ទោស ដោយការរំលោភបំពានមកលើខ្លួនឡើយ។ ក្នុងនាមជាសមាជិកសហគមន៍ ដែល ស្ថិតក្នុងមុខដំណែងជាអ្នកដំណាច់ ជាថ្នាក់ដឹកនាំ និងជាអ្នកមានឥទ្ធិពល អ្នកតំណាងសហគមន៍ទាំងអស់ គឺស្ថិត ក្នុងមុខតំណែងដ៏សំខាន់ក្នុងការឆ្លើយតប និងដាក់ចេញនូវវិធានការសុវត្ថិភាពឲ្យអនុវត្ត ដើម្បីការពារសិទ្ធិកុមារ ពី ការរំលោភបំពាន និងការកេងប្រវ័ញ្ចផ្លូវភេទ។

ហេតុនេះហើយ រក្សាកុមារពីការរំលោភបំពានផ្លូវភេទ៖ កញ្ចប់ឧបករណ៍អ្នកសម្របសម្រួលសម្រាប់វេទិកាពិភាក្សា ជាមួយអ្នកតំណាងសហគមន៍មានតម្លៃគួរត្រូវបោះពុម្ពមែន។ សៀវភៅនេះផ្តល់នូវការណែនាំងាយស្រួលអនុវត្តតាម និងសម្រាប់ប្រើប្រាស់ផ្សេងៗដែលអាចឲ្យអ្នកសម្របសម្រួលប្រើប្រាស់ដើម្បីរៀបចំវេទិកាពិភាក្សាជាមួយអ្នកតំណាង សហគមន៍។ សៀវភៅនេះមានព័ត៌មាន ដែលអ្នកសម្របសម្រួលត្រូវការ ដើម្បីរៀបចំមេរៀនការប្រាស្រ័យទាក់ទង គ្នា ទាំងក្នុងបរិបទផ្លូវការ និងក្រៅផ្លូវការ ដោយប្រើប្រាស់សម្ភារតិចតួច ឬដោយប្រើបច្ចេកវិទ្យា។ គំនិតនានានៅ ក្នុងសៀវភៅណែនាំនេះ ត្រូវបានអង្គការនានា យកមកប្រើប្រាស់រួចហើយនៅក្នុងប្រទេសកម្ពុជា។ ខ្ញុំសង្ឃឹមថា តាម រយៈការបោះពុម្ពផ្សព្វផ្សាយជាផ្លូវការនេះ សៀវភៅនេះនឹងផ្តល់ព័ត៌មានដល់មន្ត្រីរដ្ឋាភិបាល មេភូមិ មេឃុំ ប៉ូលីសឃុំ បុគ្គលិកបម្រើការសង្គម បុគ្គលិកបម្រើការងារយុវជន មន្ត្រីអប់រំ និងសមាជិកក្នុងសហគមន៍នានាកាន់ច្រើនឡើង ទូទាំងប្រទេសកម្ពុជា និងផ្តល់អំណាចឲ្យពួកគាត់ដើម្បីថែរក្សាការពារកុមារនៅក្នុងសហគមន៍របស់ពួកគាត់ឲ្យរួច ផុតពីការរំលោភបំពានផ្លូវភេទជាមិនខាន។

ខ្ញុំសូមលើកទឹកចិត្តឲ្យមានការប្រើប្រាស់ដ៏ទូលំទូលាយនូវអត្ថបទបោះពុម្ពនេះ និងសូមថ្លែងអំណរគុណយ៉ាងជ្រាល ជ្រៅចំពោះរដ្ឋាភិបាលអូស្ត្រាលី និងអង្គការទស្សនៈពិភពលោកសម្រាប់ការវិនិយោគ និងការបំពេញការងារដ៏ល្អ ប្រពៃរបស់ខ្លួន។

ហត្ថលេខា



សារ័កា

គម្រោងកុមារភាព គឺជាគំនិតផ្តួចផ្តើមមួយរបស់រដ្ឋាភិបាលអូស្ត្រាលី ដើម្បីការពារកុមារឲ្យរួចផុតពីការរំលោភផ្លូវភេទ ក្នុងវិស័យទេសចរណ៍ និងការធ្វើដំណើរនៅប្រទេសកម្ពុជា ឡាវ ថៃ និង ប្រទេសវៀតណាម (២០១១-២០១៤)។ គម្រោងកុមារភាពនេះ បានមកនូវកិច្ចសហការរវាងអង្គការទស្សនៈពិភពលោក និងការិយាល័យអង្គការសហប្រជាជាតិទទួលបន្ទុកគ្រឿងញៀន និងឧក្រិដ្ឋកម្ម។ គម្រោងនេះ ប្រើប្រាស់ទាំងវិធីសាស្ត្របង្ការ និងការពារ។

អង្គការទស្សនៈពិភពលោក បានសហការជាដៃគូជាមួយអាជ្ញាធរ និងសហគមន៍នានា ដើម្បីការពារកុមារមិនឲ្យក្លាយជាជនរងគ្រោះដោយការរំលោភបំពានផ្លូវភេទនៅក្នុងវិស័យទេសចរណ៍ និងការធ្វើដំណើរ។ តាមរយៈព័ត៌មានការអប់រំ និងការទំនាក់ទំនង អង្គការទស្សនៈពិភពលោក មានគោលដៅផ្តល់ជូននូវចំណេះដឹង និងជំនាញនានា ដល់សមាជិកសហគមន៍ ក្រុមហ៊ុនអាជីវកម្ម និងមន្ត្រីអាជ្ញាធរនានា ដើម្បីបង្កើតបរិស្ថានទេសចរណ៍មួយ ដែលកាន់តែមានសុវត្ថិភាពប្រសើរឡើងសម្រាប់កុមារ។

ដោយផ្អែកលើលទ្ធផលស្រាវជ្រាវ ស្តីពីការយល់ដឹងរបស់សហគមន៍ទៅលើការរំលោភបំពានផ្លូវភេទកុមារ ការអប់រំ និងការផ្សព្វផ្សាយរបស់គម្រោងកុមារភាពផ្នែកបង្ការ បានផ្តល់ព័ត៌មានថ្មី និងសមស្របទៅតាមទំនៀមទម្លាប់ ដើម្បីបំពេញកង្វះខាតចំណេះដឹង និងបើកបង្ហាញនូវអាថ៌កំបាំង និងការយល់ខុសនានា ពីការរំលោភបំពានផ្លូវភេទកុមារ ដែលអាចទុកឲ្យកុមារងាយនឹងត្រូវរងគ្រោះដោយសារការរំលោភបំពាន។ អ្នកតំណាងសហគមន៍ (អ្នកទទួលបន្ទុកនៅក្នុងសហគមន៍ដែលមានមុខងារ ជាអ្នកមានអំណាច ជាអ្នកដឹកនាំ និងជាអ្នកមានឥទ្ធិពល) មានតួនាទីយ៉ាងសំខាន់ ដើម្បីការពារកុមារឲ្យរួចផុតពីការរំលោភបំពាន និងដើម្បីការពារមិនឲ្យការរំលោភបំពានកើតឡើង និង/ឬមានជាបន្តទៀត។ វាចាំបាច់ដែលត្រូវទទួលបានព័ត៌មានថ្មីៗនិងត្រឹមត្រូវ ស្តីពីការរំលោភបំពានផ្លូវភេទលើកុមារ។

គោលបំណងនៃកញ្ចប់ឧបករណ៍ សម្រាប់វេទិកាពិភាក្សា

វេទិកាពិភាក្សាជាមួយតំណាងសហគមន៍ ជាម៉ោងសិក្សាខ្លីមួយ ហើយអាចកែសម្រួលបាន ដើម្បីធ្វើឲ្យអ្នកចូលរួម មានចំណេះដឹងនិងជំនាញ ដើម្បីការពារកុមារឲ្យឆ្លងផុតពីការរំលោភបំពានផ្លូវភេទនៅក្នុងសហគមន៍របស់ខ្លួន។ វេទិកាពិភាក្សានេះ អាចត្រូវបានរៀបចំ និងត្រូវដឹកនាំដោយនាយកដ្ឋានដែលពាក់ព័ន្ធនានារបស់រដ្ឋាភិបាល ដូចជា ក្រសួងសង្គមកិច្ច អតីតយុទ្ធជន និងយុវនីតិសម្បទា (ឬស្ថាប័នផ្សេងទៀតដែលមានអំណាចស្មើគ្នា) ឬតាមរយៈ អង្គការសហគមន៍ដែលបានបង្កើតរួចហើយ និងមានទំនាក់ទំនងជាមួយសហគមន៍ដែលឆ្លងកាត់បទពិសោធន៍លើ បញ្ហាការពារកុមារ។ កញ្ចប់ឧបករណ៍សម្រាប់វេទិកាពិភាក្សានេះផ្តល់ការណែនាំ និងឧបករណ៍ងាយស្រួលដល់អ្នក សម្របសម្រួល ដើម្បីដំណើរការវេទិកាពិភាក្សាដែលមានរយៈពេលពីរបីម៉ោង ជាមួយអ្នកតំណាងសហគមន៍។ កញ្ចប់ឧបករណ៍នេះ មានព័ត៌មានទាំងអស់ដែលសំខាន់ និងចាំបាច់សម្រាប់ម៉ោងសិក្សា។ ខ្លឹមសារនៅក្នុងកញ្ចប់ ឧបករណ៍នេះ មានអត្ថប្រយោជន៍សម្រាប់ទាំងការជួបជុំក្រៅផ្លូវការនានាក្នុងសហគមន៍ នៅថ្នាក់ភូមិឬថ្នាក់ស្រុក ព្រមទាំងក្នុងកម្មវិធីបណ្តុះបណ្តាលវិជ្ជាជីវៈជាផ្លូវការនៅថ្នាក់ខេត្ត និងថ្នាក់ជាតិ។ អ្នកសម្របសម្រួលគួរតែអានកញ្ចប់ ឧបករណ៍សម្រាប់វេទិកាពិភាក្សានេះឲ្យបានច្បាស់ មុននឹងចាប់ផ្តើមកម្មវិធីណាមួយ ហើយត្រូវប្រើសៀវភៅនេះ ដើម្បី ជួយរៀបចំវេទិកាពិភាក្សានេះឲ្យបានល្អ។ កញ្ចប់ឧបករណ៍នេះ អាចមានការកែសម្រួល និងការបន្ថែម ដើម្បីផ្លាស់ប្តូរ គំនិតទាំងនោះឲ្យសមស្របទៅនឹងអ្នកចូលរួម។ អ្នកអាចទាញយកឯកសារជាអេឡិចត្រូនិចនៃកញ្ចប់ឧបករណ៍ សម្រាប់វេទិកាពិភាក្សានេះបានពីគេហទំព័រ <http://www.childsafetourism.org> និងគេហទំព័រ <http://wvi.org/asiapacific/childsafetourism>។

របៀបប្រើប្រាស់កញ្ចប់ឧបករណ៍ សម្រាប់វេទិកាពិភាក្សា

កញ្ចប់ឧបករណ៍សម្រាប់វេទិកាពិភាក្សាមានបីផ្នែក ៖

ផ្នែកទី១ ៖ ការចាប់ផ្តើម

ផ្នែកនេះ ផ្តល់អ្វីគ្រប់យ៉ាង ដែលអ្នកសម្របសម្រួលត្រូវដឹង និងរៀបចំជាចាំបាច់ មុននឹងរៀបចំធ្វើវេទិកាពិភាក្សានេះឡើង។ ផ្នែកនេះ មានយោបល់នានាដែលមានប្រយោជន៍ ស្តីពីការជ្រើសរើសអ្នកចូលរួម ការរៀបចំទីកន្លែង និងសម្ភារ ព្រមទាំងមានគំនិតទាក់ទងនឹងការណែនាំពិសេស សម្រាប់ដោះស្រាយបញ្ហាចាំបាច់នានាស្តីពីការរំលោភបំពានផ្លូវភេទលើកុមារ។

ផ្នែកទី២៖ ការណែនាំតាមរយៈស្វ័យ

ផ្នែកនេះ ផ្តល់ការណែនាំជាជំហានៗ ដើម្បីជួយដល់អ្នកសម្របសម្រួលក្នុងការផ្តល់គំនិតនៅក្នុងវេទិកាពិភាក្សា។ អ្នកអាចទាញយកបទបង្ហាញតាមដេវីធីវិញ ស្តីពីអ្នកតំណាងសហគមន៍ ពីគេហទំព័រ <http://www.childsafetourism.org> និងគេហទំព័រ <http://wvi.org/asiapacific/childsafetourism> ហើយគួរតែត្រួតពិនិត្យ និងកែសម្រួលឯកសារនេះឲ្យបានសមរម្យមុនពេលបើកវេទិកាពិភាក្សា ដើម្បីបញ្ចូលខ្លឹមសារដែលពាក់ព័ន្ធនៅក្នុងប្រទេស និង/ឬនៅថ្នាក់មូលដ្ឋាន។ បើគ្មានឧបករណ៍បញ្ចាំងស្វ័យទេ ឬមិនអាចព្រឺនចេញនូវស្វ័យដែលនៅលើក្រដាសផ្ទាំងធំនោះបានទេ អ្នកសម្របសម្រួលអាចយកផ្នែកការណែនាំតាមរយៈស្វ័យ នេះមកធ្វើជាកំណត់ត្រាសម្រាប់និយាយវិញ។ ការណែនាំតាមរយៈស្វ័យ ក៏មានបញ្ចូលសកម្មភាពចូលរួមនានាទៅតាមសំណើដែរ ព្រមទាំងផ្តល់គន្លឹះផ្សេងៗដល់អ្នកសម្របសម្រួល ដើម្បីជំរុញការពិភាក្សា និង/ឬគំនិតឆ្លុះបញ្ចាំងរបស់អ្នកចូលរួមទៀតផង។

ផ្នែកទី៣៖ ឧបសម្ព័ន្ធ

ឧបសម្ព័ន្ធទាំងនេះ មានបន្ថែមឧបករណ៍សម្រាប់ធ្វើវេទិកាពិភាក្សានេះ និងសម្រាប់វាយតម្លៃកម្មវិធីនោះ ដើម្បីជាការសិក្សាបន្ថែមទៀត។ ឧបសម្ព័ន្ធទាំងនេះ រួមមាន ៖

- កាតយកតាមខ្លួន
- ទម្រង់វត្តមានសម្រាប់អ្នកចូលរួម
- សំណួរមុនចូលមេរៀន និងសំណួរក្រោយមេរៀន
- កាតឆ្លើយតបចំពោះសំណួរមុនចូលមេរៀន និងសំណួរក្រោយមេរៀន
- ទម្រង់គំរូវិភាគលើសំណួរមុនចូលមេរៀន និងសំណួរក្រោយមេរៀន
- សេណារីយ៉ូករណីសិក្សាស្តីពីអ្នកតំណាងសហគមន៍
- ទម្រង់ទស្សនៈរបស់ខ្ញុំ
- ទម្រង់គំរូរបាយណ៍ក្រោយការបណ្តុះបណ្តាល

ផ្នែកទី១៖

ការចាប់ផ្តើម



ការចាប់ផ្តើម

តើនរណាអាចសម្របសម្រួលវេទិកាពិភាក្សានេះបាន ?

ដោយសារវេទិកាពិភាក្សានេះ លើកឡើងពីបញ្ហាចាំបាច់នានានៃការរំលោភបំពានផ្លូវភេទ អ្វីដែលសំខាន់ គឺត្រូវ ជ្រើសរើសអ្នកសម្របសម្រួលដោយយកចិត្តទុកដាក់ ដោយអ្នកសម្របសម្រួលទាំងនោះ ត្រូវមានសមត្ថភាព សមរម្យ និងមានជំនាញក្នុងការចែកចាយគំនិតនេះ។

គេរំពឹងថា អ្នកសម្របសម្រួលមានទាំងចំណេះដឹង និងជំនាញ ដូចខាងក្រោម ៖

- ជាអ្នកជំនាញដែលមានចំណេះដឹងពីបញ្ហាការពារកុមារ ដោយមានការយល់ដឹងពិសេស អំពី ការរំលោភបំពានផ្លូវភេទកុមារ។
- មានបទពិសោធន៍ចាំបាច់លើការអប់រំសហគមន៍ សម្របសម្រួល បង្រៀន និង/ឬការបណ្តុះបណ្តាល
- មានសមត្ថភាពក្នុងការទំនាក់ទំនងបានច្បាស់លាស់ មានប្រសិទ្ធភាព ព្រមទាំងសម្រេចបាននូវលទ្ធផលល្អ ក្នុងការរៀនសូត្រ តាមរយៈការប្រើប្រាស់វិធីសាស្ត្រដែលមានការចូលរួម។

អ្នកសម្របសម្រួល មិនត្រឹមតែត្រូវមានភាពងាយស្រួលក្នុងការពិភាក្សាពីប្រធានបទនៃការរំលោភបំពានលើកុមារ ជាពិសេសការរំលោភបំពានផ្លូវភេទប៉ុណ្ណោះទេ ពួកគាត់ថែមទាំងត្រូវតែអាចគ្រប់គ្រងបញ្ហាលំបាកផ្សេងៗដែល ពាក់ព័ន្ធ និងដែលកើតឡើងនៅក្នុងការពិភាក្សាទាំងនេះទៀតផង។ បញ្ហាទាំងនេះ រួមមានបញ្ហាបច្ចេកទេស និង បញ្ហាមិនច្បាស់លាស់នានា ដែលអាចនឹងកើតមានចំពោះអ្នកចូលរួមនានា ដែលខ្លួនគាត់ផ្ទាល់ ប្រហែលជាបាន ទទួលរងនូវការរំលោភបំពានរួចទៅហើយនោះ។ បើគិតទៅលើបញ្ហាដែលត្រូវពិភាក្សានៅក្នុងវេទិកានេះ ដែលពាក់ ព័ន្ធដោយផ្ទាល់ទៅនឹងបញ្ហាបំពានផ្លូវភេទ វានាំឲ្យមានការជាប់ទាក់ទងទៅនឹងទំនាក់ទំនងផ្លូវភេទរវាងមនុស្ស និង មនុស្ស ទោះដោយមានការព្រមព្រៀងគ្នាក្តី ឬមិនព្រមព្រៀងគ្នាក្តី។ ត្រូវមានការយកចិត្តទុកដាក់និងប្រុងប្រយ័ត្នខ្ពស់ បំផុត ដើម្បីធានាថា អ្នកសម្របសម្រួលពិតជាមិនប្រកាន់ឥរិយាបថ ឬគំនិតរើសអើងឡើយ ទោះជាដោយផ្ទាល់ ឬ ដោយប្រយោលក្តី រួមទាំងទាក់ទងនឹងទំនោរផ្លូវភេទ និងអត្តសញ្ញាណយេនឌ័រ។ ការប្រកាន់នូវគំនិតរើសអើងដោយ ផ្អែកលើយេនឌ័រ ទំនោរផ្លូវភេទ ពូជសាសន៍។ល។ គឺមិនស្របទៅនឹងសិទ្ធិជាសាកលរបស់កុមារឡើយ ហើយវាក៏ជា ការរួមចំណែកនៅក្នុងការធ្វើឲ្យមានភាពងាយរងគ្រោះនានា ដែលដាក់កុមារឲ្យស្ថិតនៅក្នុងគ្រោះថ្នាក់នៃការរំលោភ បំពានទៀតផង។ គោលការណ៍ណែនាំពិសេសអំពីការបណ្តុះបណ្តាលស្តីពីកិច្ចការពារកុមារ ត្រូវបានបញ្ចូលទៅក្នុង កញ្ចប់ឧបករណ៍សម្រាប់វេទិកាពិភាក្សានេះ។

តើនរណាគួរចូលរួមក្នុងវេទិកាពិភាក្សា ?

វេទិកាពិភាក្សានេះ ត្រូវបានរៀបចំឡើងសម្រាប់អ្នកតំណាងសហគមន៍។ អ្នកតំណាងសហគមន៍ មានដូចជាបុគ្គលិក រដ្ឋាភិបាលក្នុងសហគមន៍ ដែលមានមុខតំណែងមានសមត្ថកិច្ច ជាអ្នកដឹកនាំ និងជាអ្នកដែលមានឥទ្ធិពលជាពិសេស គឺទាក់ទងនឹងបញ្ហាកុមារ។ ហេតុនេះវេទិកាពិភាក្សានេះ គឺសក្តិសមបំផុតសម្រាប់មនុស្សដូចខាងក្រោម (និងអ្នកផ្សេងទៀត)៖

- អ្នកដឹកនាំសហគមន៍
- គ្រូបង្រៀន
- អ្នកបំរើការងារផ្នែកសង្គមកិច្ច និងយុវជន

- អ្នកបំរើការងារផ្នែកសុខភាព វេជ្ជបណ្ឌិត គិលានុបដ្ឋាក គ្រូខ្មែរ
- អ្នកដឹកនាំសាសនា
- មន្ត្រីប៉ូលីសមូលដ្ឋាន
- ចាស់ព្រឹទ្ធាចារ្យ
- មន្ត្រី/អ្នកដឹកនាំភូមិ/ស្រុក/ឃុំ
- អ្នកតំណាងអង្គការសហគមន៍ដែលពាក់ព័ន្ធ
- អ្នកសារព័ត៌មាននៅមូលដ្ឋាន



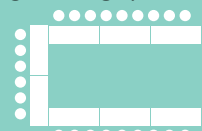

តើលទ្ធផលរំពឹងទុកពីវគ្គសិក្សានេះមានអ្វីខ្លះ ?

នៅចុងបញ្ចប់នៃការពិភាក្សា តំណាងសហគមន៍គួរតែអាច ៖

- យល់ពីអ្វីដែលហៅថា ការរំលោភបំពានផ្លូវភេទកុមារ។
- ស្គាល់ពីផលប៉ះពាល់ការរំលោភបំពានចំពោះកុមារ គ្រួសារ និងសហគមន៍ នៅក្នុងមជ្ឈដ្ឋានក្នុងប្រទេស តំបន់ និងថ្នាក់ជាតិ។
- យល់ថា កុមារដែលជាជនរងគ្រោះនៃការរំលោភបំពានផ្លូវភេទ មិនត្រូវទទួលរងនូវការស្តីបន្ទោសសម្រាប់ ការរំលោភបំពាននោះឡើយ។
- យល់បញ្ហាជាក់លាក់នៃការរំលោភបំពានផ្លូវភេទលើកុមារនៅក្នុងវិស័យទេសចរណ៍ និងការធ្វើដំណើរ
- ពិចារណាអំពីការទទួលខុសត្រូវរបស់ខ្លួន ក្នុងការលើកកម្ពស់សិទ្ធិកុមារក្នុងការទទួលបានកិច្ចការពារពីរាល់ ទម្រង់នៃការរំលោភបំពាន និងកេងប្រវ័ញ្ចទាំងអស់។
- ស្គាល់សូចនាករទាំងឡាយដែលបញ្ជាក់ថា កុមារម្នាក់ប្រហែលជាកំពុងប្រឈមនឹងគ្រោះថ្នាក់នៃការរំលោភ បំពានផ្លូវភេទ។
- កំណត់ព័ត៌មានដែលពួកគេធ្វើសកម្មភាពប្រសិនបើទទួលបានព័ត៌មានកុមារម្នាក់កំពុងប្រឈមនឹងគ្រោះថ្នាក់ នៃការរំលោភបំពាន ឬព័ត៌មានថា កុមារកំពុងត្រូវបានគេរំលោភបំពាន។
- ដឹងពីរបៀបចាប់ផ្តើមបង្កើតយន្តការសំខាន់ៗ ដើម្បីជួយកុមារ និងគ្រួសារ ដែលបានក្លាយជាជនរងគ្រោះនៅ ក្នុងការរំលោភបំពានផ្លូវភេទហើយនេះ។



ដើម្បីរៀបចំវេទិកាពិភាក្សា តើត្រូវការអ្វីខ្លះ ?

<p>អ្នកចូលរួម</p>	<ul style="list-style-type: none"> • វេទិកាពិភាក្សា សក្តិសមបំផុតសម្រាប់អ្នកចូលរួមចំនួន២០-២៥ នាក់។ ចំនួននេះអនុញ្ញាតិឲ្យមានការពិភាក្សា និងការចែករំលែកបទពិសោធន៍ប្រកបដោយផ្លែផ្កា។ • ប្រសិនបើចំនួនអ្នកចូលរួមឡើងលើសពី៤០នាក់ ការពិភាក្សាជាក្រុម និងព័ត៌មានត្រឡប់វិញអាចត្រូវចំណាយពេលយូរ ហើយត្រូវការពេលវេលាបន្ថែមទៀតសម្រាប់វេទិកាពិភាក្សានេះ។ • ជួនកាល វាជារឿងមួយចំបាប់ ដែលត្រូវចុះទៅដល់ក្រុមតូចៗជាងនេះ ឬក្រុមធំៗជាងនេះ។ ចំណុចនេះអាចធ្វើបាន ហើយអ្នកសម្របសម្រួលនឹងត្រូវកែសម្រួលរបៀបបំផុសឲ្យមានការចូលរួមរបស់ក្រុមឲ្យកាន់តែមានប្រសិទ្ធិភាពឡើយ។ • បើតាមលក្ខណៈនៃខ្លឹមសារនេះ ចាំបាច់ត្រូវធានាថា អ្នកចូលរួមគឺជាមនុស្សដែលមានអំណាចមានភាពជាអ្នកដឹកនាំនិងមានឥទ្ធិពលនៅក្នុងសហគមន៍។ • អ្វីដែលសំខាន់ផងដែរនោះ គឺត្រូវធ្វើឲ្យមានតុល្យភាពយេនឌ័រ (ទាំងបុរស និងស្ត្រី) នៅពេលអញ្ជើញអ្នកចូលរួមក្នុងវេទិកាពិភាក្សានេះ។ • ឧបសម្ព័ន្ធទី២ រួមមាន ទម្រង់វត្តមានសម្រាប់អ្នកចូលរួម អាចត្រូវបានប្រើប្រាស់សម្រាប់កត់ត្រាព័ត៌មានលម្អិតរបស់អ្នកចូលរួម។
<p>ទីកន្លែង</p>	<ul style="list-style-type: none"> • អ្នកសម្របសម្រួល គួរមានគោលដៅបង្កើតឲ្យមានបរិយាកាសមួយដែលអំណោយផលដល់ការសិក្សារៀនសូត្រ និងដែលស្ថិតនៅជិត និងមានជាសុភាពចំពោះអ្នកចូលរួមតាមដែលអាចធ្វើទៅបាន។ គួរចាំថា ទីតាំងគឺជាកន្លែងដែលអ្នកចូលរួមធ្លាប់ស្គាល់ និងជាទីកន្លែងអព្យាក្រឹត។ ឧទាហរណ៍៖ សាលាធនាគារដែលនៅក្នុងមូលដ្ឋាន មណ្ឌលសហគមន៍។ល។ អ្នកសម្របសម្រួលគួរយកចិត្តទុកដាក់បំពេញតាមសេចក្តីត្រូវការពិសេសៗរបស់អ្នកចូលរួមដែលជាជនពិការ។ • ប្រសិនបើអាចធ្វើបាន គួររៀបចំទីកន្លែងក្នុងទម្រង់ជា "រង្វង់" ឬជា "អក្សរអ៊ុយ" តាមភាពងាយស្រួល។ ការរៀបចំបែបនេះ មានលក្ខណៈអំណោយផលដល់ការពិភាក្សាយ៉ាងសកម្ម។ មិនចាំបាច់ត្រូវមានតុ សម្រាប់វេទិកាពិភាក្សានេះទេ។ ក្នុងករណីមួយចំនួន អ្នកចូលរួមទាំងអស់អាចអង្គុយផ្ទាល់នៅលើឥដ្ឋ ឬនៅលើដី។ • ខ្លឹមសារនៃវេទិកាពិភាក្សានេះមានអត្ថប្រយោជន៍ ចំពោះកម្មវិធីបណ្តុះបណ្តាលជាផ្លូវការ ដែលនៅក្នុងនោះអ្នកចូលរួមគួរតែមានតុអង្គុយ និងជាការប្រសើរនៅកន្លែងដែលមានបម្រើភេសជ្ជៈផង។ <div style="display: flex; justify-content: space-around; align-items: center;"> <div data-bbox="464 1360 749 1602" style="border: 1px solid black; padding: 10px; text-align: center;"> <p>ទម្រង់ជា អក្សរអ៊ុយ</p>  <p>ជាញឹកញាប់អ្នកសម្របសម្រួលប្រើទម្រង់នេះសម្រាប់វគ្គបណ្តុះបណ្តាល</p> </div> <div data-bbox="799 1360 1085 1602" style="border: 1px solid black; padding: 10px; text-align: center;"> <p>ទម្រង់ជា រង្វង់</p>  <p>សក្តិសមសម្រាប់វគ្គបណ្តុះបណ្តាលមិនផ្លូវការ (គ្មានការរៀបចំតុ)</p> </div> </div>
<p>សម្ភារ</p>	<ul style="list-style-type: none"> • ការប្រើប្រាស់ជំនួយរូបភាព អាចជួយបង្កើនបទពិសោធន៍សិក្សារបស់អ្នកចូលរួម បានយ៉ាងច្រើន។ ដោយផ្អែកលើធនធានដែលមាន ជំនួយរូបភាពទាំងនោះអាចមានជាទម្រង់ផ្សេងៗ ។ • នៅកន្លែងដែលមានចរន្តអគ្គិសនី និងសម្ភារប្រើប្រាស់ អ្នកសម្របសម្រួលអាចប្រើឧបករណ៍បញ្ចាំងស្លាយ និងអេក្រង់ សម្រាប់ធ្វើបង្ហាញនៅវីធីញ ស្តីពីអ្នកតំណាងសហគមន៍។ ករណីក្រៅពីនេះ វាជាការប្រសើរបំផុត និង/ឬគួរឲ្យទុកចិត្តបំផុតនោះ គឺប្រើប្រាស់សម្ភារដែលព្រីនចេញមក។





	<ul style="list-style-type: none"> • ឧទាហរណ៍៖ បទបង្ហាញតាមរយៈវេជ្ជវិជ្ជា ស្តីពីអ្នកតំណាងសហគមន៍ ត្រូវព្រិនចេញលើក្រដាស ផ្ទាំងធំ ឬបើមិនដូច្នោះទេ អ្នកសម្របសម្រួលអាចសរសេរសារសំខាន់ៗនៅលើក្រដាសធំក៏បាន។ • ក្រៅពីនេះ អ្នកសម្របសម្រួលអាចបើកវេទិកាពិភាក្សាបានដោយងាយ ដោយមិនប្រើរូបភាពជំនួយ។
<p>ឯកសារ សម្រាប់ ចែកជូន អ្នកចូលរួម</p>	<p>អាចរៀបចំឯកសារខាងក្រោមនេះ សម្រាប់ចែកជូនអ្នកចូលរួមនីមួយៗ ៖</p> <ul style="list-style-type: none"> • កាតយកតាមខ្លួន៖ ឧបសម្ព័ន្ធទី១ • កាតឆ្លើយសំណួរមុនចូលមេរៀន និងសំណួររំលឹកមេរៀនសារឡើងវិញ៖ ឧបសម្ព័ន្ធទី៣ និងទី៤ (ជម្រើសមួយទៀត គឺអាចប្រើប្រាស់លំហាត់ដែលមានលក្ខណៈជាការប្រាស្រ័យទាក់ទងគ្នាដោយ ប្រើប្រាស់កាតឆ្លើយតបសំណួរមុនផ្តើមមេរៀន និងរំលឹកមេរៀនឡើងវិញនៅក្នុងឧបសម្ព័ន្ធទី៥) • ទម្រង់បែបបទស្តីពីទស្សនៈរបស់ខ្ញុំ៖ ឧបសម្ព័ន្ធទី៨ (ជម្រើសមួយទៀត អាចនិយាយពិភាក្សា គ្នាបាន)។ • សេណារីយ៉ូករណីសិក្សានៃតំណាងសហគមន៍ ឧបសម្ព័ន្ធទី៧ (ជម្រើសមួយទៀត អាចនិយាយ ទំនាក់ទំនងគ្នាបាន)។ <p>ឯកសារចែកជូន និង/ឬសកម្មភាពទាំងនេះ គួរត្រូវបានកែសម្រួលទៅតាមតម្រូវការដើម្បីធ្វើឲ្យ អ្នកចូលរួមដែលមានសមត្ថភាពចម្រុះទាំងនោះ អាចចូលរួមបាន។</p>
<p>សម្ភារ ផ្សេងទៀត</p>	<ul style="list-style-type: none"> • ក្រដាសផ្ទាំងធំ ឬក្តារខៀនដីស • បិចហ្វីត ឬដីស និងកែបលុប • បាល់ទន់ (អាចជ្រើសរើសបាន ៖ សម្រាប់ណែនាំខ្លួនប្រាប់គ្នាទៅវិញទៅមក)




តើត្រូវការរយៈពេលប៉ុន្មាន ដើម្បីដំណើរការវេទិកាពិភាក្សានេះ ?

វេទិកាពិភាក្សានេះ នឹងប្រព្រឹត្តទៅរយៈពេលបីម៉ោង ប៉ុន្តែបើត្រូវការចាំបាច់ អាចនឹងផ្តល់ការបណ្តុះបណ្តាលមួយដែលមានរយៈពេលយូរជាងនេះ គឺអាស្រ័យលើលំហាត់នានា និងវិធីចូលរួមដែលបានប្រើ។ កញ្ចប់ឧបករណ៍នេះ មានសកម្មភាពនានាដែលអាចជ្រើសរើសបាន និងដែលអាចប្រើប្រាស់សម្រាប់កម្មវិធីដែលមានរយៈពេលវែងជាងនេះ។

តារាងខាងក្រោមនេះ មានគោលដៅបង្ហាញពីផែនការពេលវេលាសម្រាប់ប្រធានបទ និងសកម្មភាពនីមួយៗ ហើយវាបង្ហាញជាគោលដៅ នូវសកម្មភាពនានាដែលអាចជ្រើសរើសបាន ក្នុងករណីផែនការពេលវេលានោះ មានកំណត់។ នៅក្នុងការណែនាំតាមរយៈស្លាយ (ម៉ោងសិក្សាទី២) ស្លាយសំខាន់ៗ ក៏អាចត្រូវបានសម្គាល់ដោយអក្សរតេ។

មេរៀន	ខ្លឹមសារមេរៀន	ភាពចាំបាច់	អាចជ្រើសរើសបាន	រយៈពេល
ការណែនាំខ្លួន	ពិធីបើកកម្មវិធីពិភាក្សា		•	រហូត១ម៉ោង
	ការណែនាំខ្លួនពីអ្នកសម្របសម្រួល និងអ្នកចូលរួម៖ តើយើងមកទីនេះដើម្បីអ្វី ?	•		១៥ នាទី
	 សកម្មភាព៖ សំណួរមុនចូលមេរៀន	•		១០ នាទី
តើការរំលោភបំពានផ្លូវភេទកុមារគឺជាអ្វី ?	តើអ្វីទៅជាការរំលោភបំពានលើកុមារ ? តើអ្វីទៅជាការរំលោភបំពានផ្លូវភេទកុមារ ?	•		រហូត ១៥ នាទី
	 សំណួរសម្រាប់ឆ្លុះបញ្ចាំងពីគំនិត/ពិភាក្សា៖តើអ្នកធ្លាប់បានដឹងពីអ្វីខ្លះ ?		•	រហូត ១៥ នាទី
	ផលប៉ះពាល់នានា ដែលបណ្តាលមកពីការរំលោភបំពានផ្លូវភេទកុមារ	•		៥ នាទី
តើអ្នកតំណាងសហគមន៍ត្រូវដឹងព័ត៌មានអ្វីខ្លះ ?	តើអ្នកណាខ្លះ គឺជាជនរងគ្រោះ ?	•		៥ នាទី
	តើនរណា គឺជាអ្នករំលោភបំពាន ? តើអ្នកទាំងនោះ ប្រព្រឹត្តិដូចម្តេចខ្លះ ?	•		២០ នាទី
	តើមានសញ្ញាអ្វីខ្លះ ដែលបង្ហាញឲ្យឃើញថាមានកុមារម្នាក់ អាចនឹងស្ថិតក្នុងគ្រោះថ្នាក់ ?	•		២០ នាទី
	តើបច្ចេកវិជ្ជាឌីជីថល និងការរំលោភបំពានកុមារ មានទំនាក់ទំនងគ្នាដូចម្តេច ?	•		១៥ នាទី
	 សំណួរឆ្លុះបញ្ចាំង/ពិភាក្សា៖ គ្រោះថ្នាក់ដែលប៉ះពាល់ដល់សុវត្ថិភាពកុមារកើតឡើងដោយសារបច្ចេកវិជ្ជាឌីជីថល។		•	៥ នាទី
	តើវិស័យទេសចរណ៍ មានទំនាក់ទំនងដូចម្តេចខ្លះ ជាមួយការរំលោភបំពានកុមារ ?	•		១០ នាទី
	 សំណួរបញ្ចាំង/ពិភាក្សា៖ គ្រោះថ្នាក់ដែលប៉ះពាល់ដល់សុវត្ថិភាពកុមារកើតឡើងដោយសារការរីកចម្រើននៃវិស័យទេសចរណ៍។		•	៥ នាទី

មេរៀន	ខ្លឹមសារមេរៀន	ភាពចាំបាច់	អាចជ្រើសរើសបាន	រយៈពេល	
តើអ្នកតំណាងសហគមន៍ត្រូវមានការទទួលខុសត្រូវអ្វីខ្លះ ដែលត្រូវអនុវត្តទៅតាមច្បាប់ និងគោលនយោបាយ	ច្បាប់ និងគោលនយោបាយដែលពាក់ព័ន្ធ	•		១០ នាទី	
	 សំណួរឆ្លុះបញ្ចាំង/ពិភាក្សា៖ ផលប៉ះពាល់ទៅលើយុទ្ធសាស្ត្រ/ផែនការជាតិ			•	រហូត ១៥ នាទី
តើយើងអាចត្រូវធ្វើសកម្មភាពអ្វីខ្លះដើម្បីការពារកុមារបានល្អ?	 សកម្មភាព៖ តើសហគមន៍របស់ខ្ញុំមានសុវត្ថិភាពកម្រិតណា?		•	រហូត ១០ នាទី	
	បើកការពិភាក្សា និងការទំនាក់ទំនង	•		១០ នាទី	
	 សំណួរឆ្លុះបញ្ចាំង/ពិភាក្សា៖ ឧទាហរណ៍ល្អៗ បង្ហាញពីការពិភាក្សាជាប់ហ និងការទំនាក់ទំនង។			•	រហូត ១៥ នាទី
	យុទ្ធសាស្ត្របង្ការ	•		១០ នាទី	
	 សំណួរឆ្លុះបញ្ចាំង/ពិភាក្សា៖ ឧទាហរណ៍ល្អៗបង្ហាញពីយុទ្ធសាស្ត្របង្ការ			•	រហូត ១៥ នាទី
	ការការពារ	•		៥ នាទី	
	របៀបឆ្លើយតបទៅនឹងការប្រាប់ពីបញ្ហា	•		១៥ នាទី	
	 សំណួរឆ្លុះបញ្ចាំង/ពិភាក្សា៖ និតិវិធីដែលត្រូវអនុវត្ត ប្រសិនបើមានម្នាក់ស្ថិតក្នុងគ្រោះថ្នាក់			•	៥ នាទី
	 សកម្មភាព៖ សេណារីយ៉ូករណីសិក្សា			•	២០ នាទី
	 សកម្មភាព៖ ការបង្កើតសហគមន៍មួយដែលធ្វើឲ្យមានសុវត្ថិភាពដល់កុមារ			•	៣០ នាទី
សន្និដ្ឋាន	 សកម្មភាព៖ ការវាយតម្លៃ	•		១០ នាទី	
	 សកម្មភាព៖ សំណួរក្រោយមេរៀន	•		១០ នាទី	
	បញ្ចប់កម្មវិធី	•		៥ នាទី	
	ការបិទកម្មវិធី		•	រហូត ៣០ នាទី	

គោលការណ៍ណែនាំពិសេសសម្រាប់ការបណ្តុះបណ្តាលស្តីពីការការពារកុមារ

ត្រូវយកចិត្តទុកដាក់សម្របសម្រួលការពិភាក្សានេះឲ្យបានល្អ

ការរំលោភបំពានកុមារ ជាពិសេសការរំលោភបំពានផ្លូវភេទ គឺជាបញ្ហាមួយដែលងាយនឹងប៉ះពាល់ដល់អារម្មណ៍ កុមារ ហើយត្រូវការជាចាំបាច់នូវការឆ្លុះបញ្ចាំង និងការពិចារណាពីសំណាក់អ្នកចូលរួម។ អ្នកចូលរួមគួរតែទទួលបានឱកាសឡើងមានយោបល់ ពីប្រធានបទនានា ដែលមិនមានលក្ខណៈប្រឈមមុខដាក់គ្នា ដូចដែលបានកំណត់នៅក្នុងការណែនាំតាមរយៈស្នាយ មុននឹងចាប់ផ្តើមការពិភាក្សាអំពីការរំលោភបំពានកុមារ។ តាមរយៈការធ្វើឲ្យអ្នកចូលរួម "បញ្ចេញមតិ" ក្នុងពេលធ្វើសកម្មភាពនានានៅពេលចាប់ផ្តើម ពួកគាត់នឹងមានអារម្មណ៍កាន់តែស្រួលក្នុងចិត្តក្នុងការនិយាយពីបញ្ហារំលោភបំពានកុមារ នៅពេលវេទិកាពិភាក្សានេះកំពុងមានដំណើរការ។

ត្រូវរៀបចំជាស្រេចនូវព័ត៌មានលម្អិតសម្រាប់ទំនាក់ទំនង ដើម្បីផ្តល់សេវាពិគ្រោះយោបល់ប្រកបដោយវិជ្ជាជីវៈ ឬសេវាបញ្ជូន

អ្នកត្រូវដឹងថា អ្នកចូលរួមខ្លះអាចជាជនរងគ្រោះដោយសារការរំលោភបំពាន។ ដូច្នេះចាំបាច់ត្រូវចងចាំទុកក្នុងចិត្តថា មនុស្សផ្សេងគ្នាមានប្រតិកម្មខុសគ្នាចំពោះការរំលោភបំពាន។ ឧទាហរណ៍ មនុស្សខ្លះនឹងមិនបានគិតអំពីបញ្ហានេះទេពីមុន ឬក្នុងរយៈពេលយូរមកហើយ ហើយការពិភាក្សានេះ អាចនឹងនាំមកនូវការចងចាំដ៏សោកសៅ។ ចាំបាច់ត្រូវយល់ពីអ្វីៗ ដែលអាចនឹង កើតឡើងបានគ្រប់ពេល។ បើអ្នកចូលរួមចង់និយាយពីបទពិសោធន៍ផ្ទាល់ខ្លួនរបស់គាត់ សូមឲ្យពួកគាត់និយាយនៅកន្លែងណាមួយដាច់ដោយឡែកពីគេ (នៅពេលសម្រាកឬនៅពេលបញ្ចប់ការពិភាក្សា)។ អ្នកសម្របសម្រួលគួរតែចារ្យរៀបចំជាស្រេចនូវព័ត៌មានលម្អិតសម្រាប់ទំនាក់ទំនង ដើម្បីផ្តល់សេវាពិគ្រោះយោបល់ប្រកបដោយវិជ្ជាជីវៈ ឬសេវាបញ្ជូនសម្រាប់អ្នកចូលរួមណាម្នាក់ ដែលចង់ពិភាក្សាលម្អិតពីស្ថានភាពរបស់ខ្លួន ។

ត្រូវរាយការណ៍ជាបន្ទាន់ នូវការប្រាប់ការពិតអំពីកុមារម្នាក់ ដែលអាចឆ្លងកាត់បទពិសោធន៍នៃការរំលោភបំពាន

អ្នកចូលរួមខ្លះ ប្រហែលជាអាចនឹងចែករំលែកព័ត៌មានដែលបង្ហាញថា ក្នុងពេលនេះកុមារម្នាក់ អាចកំពុងជួបប្រទះការរំលោភបំពាននៅក្នុងគ្រួសាររបស់គេ សមាគមន៍ ឬនៅកន្លែងផ្សេងទៀត។ នៅពេលមានការលាតត្រដាងពីស្ថានភាពបែបនេះ អ្នកត្រូវតែយកចិត្តទុកដាក់យ៉ាងហ្មត់ចត់ ដោយរក្សាការសម្ងាត់ និងចាត់វិធានការឲ្យបានទាន់ពេលវេលា ពីព្រោះកុមារម្នាក់កំពុងស្ថិតក្នុងគ្រោះថ្នាក់។ បើមានហេតុការណ៍ បែបនេះកើតឡើង ត្រូវជម្រាបដល់ទីភ្នាក់ងារមូលដ្ឋានដែលសមគួរ (រាប់បញ្ចូលទាំងអង្គការក្រៅរដ្ឋាភិបាល និងអាជ្ញាធរមូលដ្ឋានផង)។ អ្នកសម្របសម្រួលត្រូវស្គាល់ភ្នាក់ងារបញ្ជូននៅក្នុងមូលដ្ឋានដែលមានសមត្ថកិច្ចក្នុងការស៊ើបអង្កេតពីហេតុការណ៍ដែលបានបង្ហាញទាំងនេះ។ រាល់ហេតុការណ៍ដែលបានបង្ហាញត្រូវរាយការណ៍ជាបន្ទាន់។

១. វាជាធម្មតាទេសម្រាប់មនុស្សដែលធ្លាប់រងការរំលោភបំពានផ្លូវភេទក្នុងការបំបាត់ការចងចាំរបស់ខ្លួនអំពីបទពិសោធន៍ជាយុទ្ធសាស្ត្រទប់ទល់មួយ

ត្រូវចេះឆ្លើយតបនឹងសំណួរដែលពិបាក និង/ឬឥរិយាបថរំខាននានា

វាជាការចាំបាច់ក្នុងការគិតគូរ និងគោរពវប្បធម៌របស់អ្នកចូលរួម ប៉ុន្តែវប្បធម៌ មិនគួរប្រើជាលេសសម្រាប់ជាមូលហេតុ សមស្របនៅក្នុងការរំលោភបំពានកុមារឡើយ។

ប្រហែលជាអាចមានសំណួរច្រើនពាក់ព័ន្ធនឹងទំនោរផ្លូវភេទ និងអត្តសញ្ញាណយេនឌ័រ។ អ្នកសម្របសម្រួលគួរតែ ត្រៀមខ្លួនឱ្យបានជាស្រេច ដើម្បីឆ្លើយតបនៅក្នុងការពិភាក្សាបែបនេះឱ្យបានច្បាស់លាស់និងត្រង់ទៅត្រង់មក។ អ្នកសម្របសម្រួលគួរតែសង្កត់ធ្ងន់ថា កុមារទាំងអស់មានសិទ្ធិទទួលបានកិច្ចការពារ ដោយមិនប្រកាន់ពីទំនោរ ផ្លូវភេទ និង/ឬ អត្តសញ្ញាណយេនឌ័រ ហើយភាពអាម៉ាស់ ការរើសអើង ឬការមិនអើពើ នឹងបញ្ហាទំនោរផ្លូវភេទ និង/ឬ អត្តសញ្ញាណយេនឌ័រ អាចជំរុញកុមារមួយចំនួន ឱ្យធ្លាក់ចូលទៅក្នុងស្ថានភាពងាយរងគ្រោះ ប្រសិនបើគ្មាន អ្នកណានៅក្នុងសហគមន៍គាំទ្រពួកគាត់ទេ។

អ្នកសម្របសម្រួលគួរតែធ្វើឱ្យប្រាកដថា ការលើកឡើងជាយោបល់នានារបស់អ្នកចូលរួម ដែលមិនពិត ឬដែល មិនបង្កឱ្យមានបរិយាកាសមានសុវត្ថិភាពសម្រាប់កុមារទេនោះ គួរតែត្រូវបានដោះស្រាយដោយប្រុងប្រយ័ត្ន។ ឧទាហរណ៍ ការផ្តល់យោបល់លើសម្លៀកបំពាក់របស់កុមារី គឺមិនពាក់ព័ន្ធនឹងប្រធានបទនៅក្នុងការពិភាក្សា ឡើយ ហើយអាចធ្វើឱ្យអ្នកដែលមានអាកប្បកិរិយាលម្អៀងផ្នែកយេនឌ័រ និងបន្តប្រកាន់គំនិតដែលស្តីបន្ទោសទៅ លើជនរងគ្រោះ។ អ្នកសម្របសម្រួលមិនគួរជំរុញឱ្យមានការពិភាក្សាលើបញ្ហាទាំងនេះឡើយ តែផ្ទុយទៅវិញ គួរតែ ផ្តោតលើសារសំខាន់ៗ ដែលត្រូវបានលើកឡើងនៅក្នុងកញ្ចប់ឧបករណ៍នេះ។

ក្នុងកាលៈទេសៈខ្លះ អ្នកសម្របសម្រួលនឹងជួបអ្នកចូលរួមដែលសម្តែងឥរិយាបថរំខាន (ឈ្មោះប្រកែក និយាយ ឥតឈប់ អាកប្បកិរិយារំខាន ឬអ្នកដែលជឿថាខ្លួនដឹងអ្វីគ្រប់យ៉ាង) ។ ដើម្បីធ្វើឱ្យរសាយនូវជម្លោះ ត្រូវលើកទឹកចិត្ត ឱ្យអ្នកចូលរួមផ្តល់យោបល់ក្នុងការរកដំណោះស្រាយបញ្ហា ដែលពួកគាត់បានលើកឡើង។ ចៀសវាងការមិនអើពើ នឹងអ្នកចូលរួមផ្សេងទៀត ដោយសារតែឥរិយាបថរបស់អ្នកចូលរួមម្នាក់ឱ្យសោះ។

នៅពេលចាំបាច់ សូមរំលឹកអ្នកចូលរួមថា កុមារមិនមែនជាអ្នកដែលគួរត្រូវស្តីបន្ទោស ចំពោះការដែលពួកគេក្លាយជា ជនរងគ្រោះនៅក្នុងការរំលោភបំពានផ្លូវភេទនោះទេ។

ផ្នែកទី២៖

ការណែនាំតាមរយៈស្នាយ



Australian Aid



World Vision

តើការណែនាំតាមរយៈស្នាយមានលក្ខណៈដូចម្តេច? តាមអ្វីខុស?

សកម្មភាព៖




ស្នាយដែលមានលក្ខណៈ
ល្អគឺជាស្នាយដែល
មានលក្ខណៈស្របគ្នា
នៃការណែនាំតាមរយៈស្នាយ




ការណែនាំតាមរយៈស្វ័យ

ផ្នែកនេះ ផ្តល់ការណែនាំជាជំហានៗ ដើម្បីជួយអ្នកសម្របសម្រួលវេទិកាពិភាក្សានេះ។ អ្នកអាចទាញយកបទបង្ហាញតាមដេវីធីផ្សេងៗសំរាប់អ្នកតំណាងសហគមន៍ ពីគេហទំព័រ <http://www.childsafetourism.org> និងគេហទំព័រ <http://wvi.org/asiapacific/childsafetourism> ហើយត្រូវធ្វើការត្រួតពិនិត្យ និងកែសម្រួលបទបង្ហាញនេះ ដើម្បីបញ្ចូលខ្លឹមសារដែលពាក់ព័ន្ធនៅថ្នាក់ជាតិ និង/ឬថ្នាក់តំបន់។ បទបង្ហាញតាមដេវីធីនេះ គឺជាឧបករណ៍គាំទ្រដល់គោលបំណងវគ្គសិក្សា និងជួយអ្នកចូលរួមចងចាំសារសំខាន់ៗ នៅពេលដំណើរការវេទិកាពិភាក្សា។ ប្រសិនបើមិនអាចប្រើស្វ័យទាំងនេះធ្វើជាឧបករណ៍រូបភាពបានទេ (ដូចជាបង្ហាញនៅលើឧបករណ៍បញ្ចាំងស្វ័យ ឬព្រីនចេញនៅលើក្រដាសផ្ទាំងធំ) អ្នកសម្របសម្រួល អាចប្រើការណែនាំតាមរយៈស្វ័យទៅជាសំណេរសម្រាប់ការពិភាក្សា។

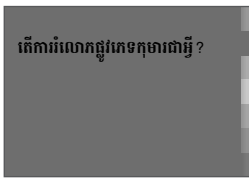



អ្នកសម្របសម្រួលគួរតែព្យាយាមបង្កើតបរិយាកាសសិក្សាដែលមានការចូលរួម តាមរយៈការពន្យល់លម្អិតនៅលើស្វ័យនីមួយៗ និងបញ្ចូលសកម្មភាពនៅចន្លោះប្រធានបទនីមួយៗ ដូចដែលបានណែនាំ។ នៅក្នុងការណែនាំតាមរយៈស្វ័យ គួរតែបង្កើតជាសំណួរដែលអ្នកសម្របសម្រួលអាចប្រើ ដើម្បីជំរុញការពិភាក្សាក្នុងក្រុមទាំងមូល និង/ឬការឆ្លុះបញ្ចាំងផ្ទាល់ខ្លួនរបស់អ្នកចូលរួម និងពេលវេលា (ដូចបានដាក់សញ្ញាសម្គាល់ថា ជាសំណួរឆ្លុះបញ្ចាំង/ពិភាក្សា។ កាតយកតាមខ្លួន (ឧបសម្ព័ន្ធទី១) គួរតែចែកដល់អ្នកចូលរួមនៅមុនដំណើរការវេទិកាពិភាក្សា ហើយត្រូវយកធ្វើជាឯកសារយោងនៅក្នុងការពិភាក្សាទាំងមូល។ អ្នកសម្របសម្រួល គួរតែលើកទឹកចិត្តដល់ចូលរួមឱ្យប្រើប្រាស់កាតយកតាមខ្លួនទាំងនេះ ធ្វើជាឯកសារយោងដ៏មានប្រយោជន៍។ អ្នកចូលរួមអាចប្រើប្រាស់ កាតយកតាមខ្លួនទាំងនោះ ដើម្បីផ្សព្វផ្សាយព័ត៌មានបន្ថែមដល់គ្រួសារ និងសហគមន៍របស់ខ្លួន ក្រោយពេលបញ្ចប់វេទិកាពិភាក្សានេះ។ ក្នុងករណីប្រើសំណួរចូលទៅកាន់មេរៀន ជាលក្ខណៈសរសេរ អ្នកសម្របសម្រួលក៏អាចជ្រើសរើសផ្តល់សំណួរចូលទៅកាន់មេរៀន (ឧបសម្ព័ន្ធទី៣) ក្នុងពេលតែមួយ ជាមួយនឹងកាតចែកជូននោះបានដែរ ហើយត្រូវហៅអ្នកចូលរួមឱ្យមកបំពេញសំណួរនៅចំណុចពាក់ព័ន្ធណាមួយ នៅក្នុងការពិភាក្សានេះ។

ស្នាយ	សារគន្លឹះ	កំណត់សំគាល់ជំនួយ
សេចក្តីផ្តើម		
<p>ស្នាយទី១ •</p> 		<ul style="list-style-type: none"> • ស្នាយផ្តើមអាចបញ្ចាំងបង្ហាញនៅពេលអ្នកចូលរួមកំពុងដើរចូលមកក្នុងវេទិកាពិភាក្សា • សូមធ្វើឲ្យស្នាយនេះ មានលក្ខណៈស៊ីនីងបរិបទមូលដ្ឋាន តាមរយៈការដាក់បន្ថែមឈ្មោះសហគមន៍ ឈ្មោះ សហ-អ្នកសម្របសម្រួលដែលមកពីអង្គការដៃគូហើយបើសមស្រប អាចដាក់បញ្ចូលស្លាកសញ្ញាអង្គការដៃគូផង។ • ក្នុងករណីមានប្រារព្ធពិធីបើកវគ្គ ដោយមានសន្ទុកថាបើកវគ្គជាផ្លូវការ ត្រូវមានស្នាយមួយបន្ថែមទៀតដើម្បីបង្ហាញត្រង់ចំណុចនេះ។
<p>ស្នាយទី២ •</p> 	<ul style="list-style-type: none"> • អរុណសួស្តី/សាយ័ន្តសួស្តី • ត្រូវថ្លែងអំណរគុណដល់គ្រប់គ្នាដែលបានចំណាយពេលមកចូលរួមក្នុងវេទិកាពិភាក្សា • អ្នកសម្របសម្រួលចាប់ផ្តើមណែនាំខ្លួនឯងនិងអ្នកដទៃទៀតដែលគាំទ្រដល់វេទិកាពិភាក្សា។ 	<ul style="list-style-type: none"> • ដោយសារមានពេលវេលាតិចសម្រាប់វេទិកាដៃគូពិភាក្សារបស់អ្នកតំណាងសហគមន៍ សូមធ្វើវគ្គសេចក្តីផ្តើមនេះឲ្យខ្លី។ • គោលបំណងនៃវគ្គសេចក្តីផ្តើម គឺដើម្បីធ្វើឲ្យអ្នកចូលរួមមានអារម្មណ៍ស្រួលចិត្តជាមួយប្រធានបទ និងផ្តល់ឱកាសឲ្យគាត់ណែនាំខ្លួនទៅ កាន់ក្រុម និងស្គាល់អ្នកចូលរួមដទៃទៀត មុនពេលចាប់ផ្តើមលើកឡើងពីបញ្ហាសើប ទាក់ទងនឹងការរំលោភបំពានផ្លូវភេទកុមារ នៅវគ្គបន្ទាប់។
<p>ស្នាយទី៣ •</p> 	<ul style="list-style-type: none"> • សូមពន្យល់ថា សម្ភារអប់រំនេះ ត្រូវបានបង្កើតឡើងដោយអង្គការទស្សនៈពិភពលោក សម្រាប់គម្រោងកុមារភាព ផ្នែកបង្ការ និងជាគំនិតផ្តួចផ្តើមរបស់រដ្ឋាភិបាលអូស្ត្រាលី ក្នុងកិច្ចការពារមិនឲ្យមានការរំលោភបំពានផ្លូវភេទលើកុមារនៅក្នុងវិស័យទេសចរណ៍ និងការធ្វើដំណើរ។ 	<ul style="list-style-type: none"> • អ្នកសម្របសម្រួលគួរតែធ្វើការបរិយាយដោយសង្ខេប ថាតើសហគមន៍មានទំនាក់ទំនងដូចម្តេច ជាមួយវិស័យទេសចរណ៍ (ឧទាហរណ៍៖ វាជាកន្លែងគោលដៅថ្មីមួយសម្រាប់ទេសចរណ៍ ជា កន្លែងគោលដៅទេសចរណ៍ ដែលកំពុងមានការរីកចម្រើនមានការធ្វើចំណាកស្រុកមកពីសហគមន៍ផ្សេង មកកាន់កន្លែងគោលដៅទេសចរណ៍។ល។ កត្តាបែបនេះ បង្កើតឲ្យមានមជ្ឈដ្ឋាននិងបរិបទសម្រាប់វេទិកាពិភាក្សានេះ។ • នៅពេលដែលអាច អ្នកសម្របសម្រួលគួរតែធ្វើឲ្យប្រាកដថា ការរំលោភបំពានផ្លូវភេទកុមារ ក៏កើតឡើង ក្នុងសហគមន៍ដែលពុំមែនជាទីគោលដៅទេសចរណ៍ដែរ។



ស្នាយ	សារគន្លឹះ	កំណត់សំគាល់ជំនួយ
<p>ស្នាយទី៤ •</p> <div data-bbox="237 350 481 524" style="border: 1px solid black; padding: 5px;"> <p style="text-align: center;">តើនរណាចូលរួម ឲ្យនេះ?</p>  </div>	<ul style="list-style-type: none"> • ថ្ងៃនេះខ្ញុំចាត់ទុកថា លោក លោកស្រីគឺជាអ្នកតំណាងប្រកបដោយវិជ្ជាជីវៈមកពីសហគមន៍នេះ។ • លោក លោកស្រីមួយចំនួនស្គាល់គ្នាច្បាស់ហើយ ប៉ុន្តែប្រហែលជានៅមានមនុស្សមួយចំនួនដែលលោក លោកស្រីមិនទាន់បានស្គាល់នៅឡើយ។ ហេតុនេះ ដើម្បីឲ្យយើងអាចស្គាល់គ្នាបាន ខ្ញុំសូមអញ្ជើញអ្នកទាំងអស់គ្នាណែនាំខ្លួន តាមរយៈការឆ្លើយសំណួរដោយៗចំនួនពីរ៖ <ul style="list-style-type: none"> - តើអ្នកឈ្មោះអ្វី? - តើអ្នកធ្វើការនៅឯណា? • បន្ទាប់ពីការណែនាំខ្លួនចប់៖ <ul style="list-style-type: none"> - គោរពចំពោះបទពិសោធន៍ និងវិជ្ជាជីវៈកម្រិតខ្ពស់ ដែលមាននៅក្នុងបន្ទប់។ - ទទួលស្គាល់វិស័យខុសៗគ្នា ដែលមានតំណាងនៅក្នុងវេទិកា និងគុណតម្លៃនៃបទពិសោធន៍របស់ពួកគេ។ - លើកទឹកចិត្តអ្នកចូលរួមឲ្យចែករំលែកបទពិសោធន៍ ក្នុងពេលពិភាក្សា។ - ជម្រាបអ្នកចូលរួមថា វេទិកាពិភាក្សាជាឱកាសដែលអាចជួយអ្នកចូលរួមក្នុងការងាររបស់ពួកគេ។ - ពន្យល់ប្រាប់ថា វេទិកាពិភាក្សា នឹងជួយបង្កើនចំណេះដឹង និងជំនាញរបស់គេក្នុងកិច្ចការពារកុមារ ឲ្យរួចផុតពីការរំលោភបំពានផ្លូវភេទ។ - សូមពន្យល់ថា វេទិកាពិភាក្សានេះ ក៏នឹងផ្តល់ឱកាសដល់អ្នកចូលរួមធ្វើការសហការគ្នាបានកាន់តែល្អប្រសើរឡើង។ 	<ul style="list-style-type: none"> • ដើម្បីធ្វើឲ្យវគ្គនេះ កាន់តែមានភាពរស់រវើក និងមានការចូលរួម សូមចាប់ផ្តើមការណែនាំខ្លួន ដោយការបោះបាល់កៅស៊ូទៅឲ្យអ្នកចូលរួមណាម្នាក់។ បន្ទាប់ពីគាត់បានណែនាំខ្លួនឯងរួចហើយ គាត់អាចជ្រើសរើសអ្នកចូលរួមម្នាក់ទៀត តាមរយៈការបោះបាល់ទៅអ្នកនោះ។ សូមលើកទឹកចិត្តអ្នកចូលរួមឲ្យបោះបាល់ទៅនរណាដែលពួកគាត់មិនធ្លាប់បានជួបពីមុនមក។ • ក្នុងពេលណែនាំខ្លួន អ្នកសម្របសម្រួលគួរអរគុណបុគ្គលម្នាក់ៗ ហើយកត់ត្រាទុកអំពីវិស័យផ្សេងៗគ្នា ដែលពួកគាត់តំណាង (ឧ. អប់រំ សុខាភិបាល ជម្រុញការអនុវត្តច្បាប់ អង្គការ សាសនា។ល។) • វាជាការល្អបំផុតនោះ គឺត្រូវកត់សម្គាល់ និងត្រូវដឹងថាតើអ្នកចូលរួមស្គាល់គ្នាឬអត់ និងថា តើអ្នកចូលរួមម្នាក់ៗ យល់ពីតួនាទី និងការទទួលខុសត្រូវចំពោះខ្លួនឯង និងចំពោះគ្នាទៅវិញទៅមកឬទេ។ ការយល់ពីគ្នាទៅវិញកាន់តែច្បាស់ ជួយឲ្យពួកគាត់សហការគ្នាដើម្បីការពារកុមារ។


ស្លាយ	សារគន្លឹះ	កំណត់សំគាល់ជំនួយ
<p>ស្លាយទី៥ •</p> <div data-bbox="159 352 404 524" style="border: 1px solid black; padding: 5px;"> <p>ហេតុអ្វីបានជាយើងមកទីនេះ?</p>  </div>	<p>តើយើងមកទីនេះដើម្បីអ្វី?</p> <ul style="list-style-type: none"> • ក្នុងនាមជាអ្នកតំណាងសហគមន៍ ដែលធ្វើការដោយផ្ទាល់ជាមួយកុមារ អ្នកមានតួនាទីសំខាន់ក្នុងកិច្ចការពារកុមារ ឲ្យរួចផុតពីការរំលោភបំពានផ្លូវភេទ។ • តាមរយៈតួនាទីផ្នែកវិជ្ជាជីវៈរបស់អ្នកជាដើម។ <ul style="list-style-type: none"> - អ្នកគឺជាជនដំបូងដែលបានឃើញ ឬធ្វើការកំណត់សញ្ញាផ្សេងៗដែលបង្ហាញថា កុមារកំពុងប្រឈមនឹងគ្រោះថ្នាក់នៃការរំលោភបំពានផ្លូវភេទ - អ្នកត្រូវសាកសួរ និងរាយការបញ្ជូនព័ត៌មានតាមការចាំបាច់ និង - អ្នកអាចផ្សព្វផ្សាយព័ត៌មាន និងជួយអប់រំសមាជិកសហគមន៍ ឲ្យព្យាយាមបង្ការមិនឲ្យមានការរំលោភបំពានកើតមានឡើង។ • ក្នុងនាមជាអ្នកតំណាងសហគមន៍ លោកលោកស្រីម្នាក់ៗ គឺជា "អ្នកមានតួនាទី" ដែលមានកាតព្វកិច្ចចែងយ៉ាងច្បាស់នៅក្នុងច្បាប់។ • បើទោះបីជាលោក លោកស្រីសុទ្ធតែមានវិជ្ជាជីវៈខ្ពស់នៅក្នុងវិស័យរបស់ខ្លួនក្តី ប៉ុន្តែយើងដឹងថាលោក លោកស្រី អាចនឹងមានការលំបាកក្នុងការនិយាយពីបញ្ហាផ្លូវភេទ។ ថ្ងៃនេះ ប្រហែលជាលើកទីមួយដែលលោកលោកស្រី ជជែកអំពីបញ្ហាទាំងអស់នេះ។ • ប៉ុន្តែដើម្បីឲ្យកុមាររបស់យើងមានសុវត្ថិភាពវាជាការសំខាន់ណាស់ដែលយើងត្រូវទទួលបានព័ត៌មានអំពីបញ្ហានេះ ហើយយើងមិនត្រូវនៅស្ងៀមស្ងាត់ចំពោះប្រធានបទស្តីពីការរំលោភបំពានផ្លូវភេទកុមារឡើយ។ • គ្រាន់តែតាមរយៈការចូលរួមក្នុងវេទិកាពិភាក្សានេះ លោក លោកស្រីបានឈានជំហានយ៉ាងសកម្មមួយ ដើម្បីការពារកុមារក្នុងសហគមន៍របស់លោក លោកស្រី ពីការរំលោភបំពានផ្លូវភេទ។ 	<p>យោងលើ កាតយកតាមខ្លួនលេខ១ (រក្សាកុមារឲ្យមានសុវត្ថិភាព រួចផុតពីការរំលោភបំពានផ្លូវភេទ)</p> <div data-bbox="896 433 1110 735" style="border: 1px solid black; padding: 5px; text-align: center;"> <p>រក្សាសុវត្ថិភាពកុមារ ពីការរំលោភបំពានផ្លូវភេទ</p> <p>អ្នកតំណាងសហគមន៍</p>  <p>Australian Aid </p> </div>

ស្នាយ	សារគន្លឹះ	កំណត់សំគាល់ជំនួយ
	<p>សំណូមពរមួយចំនួន៖</p> <ul style="list-style-type: none"> ខ្ញុំដឹងថា អ្នកទាំងអស់គ្នាមានការមាញឹក និងកិច្ចការរបស់ខ្លួន ប៉ុន្តែដោយសារថ្ងៃនេះ យើងមានពេលវេលាតិច សូមបិទសម្លេង រោទីក្នុងទូរស័ព្ទដៃរបស់លោក លោកស្រី ឬសូមដើរចេញទៅក្រៅ/ឲ្យឆ្ងាយ បើមាន ការទូរស័ព្ទមកក្នុងករណីចាំបាច់។ ការចូលរួមវិភាគទានរបស់លោក លោកស្រី ទាំងអស់គ្នាលើប្រធានបទនេះ គឺមានតម្លៃ ណាស់។ ប្រសិនបើមានចំណុចណាមួយមិនយល់ សូមលើកឡើង។ អ្នកដទៃក៏ ទំនងជាមិន យល់ដែរ។ បើចង់ឲ្យមាន ភាពងាយស្រួល ជាងនេះនោះ អ្នកក៏ អាចជួបខ្ញុំក្រោយពេល បញ្ចប់វេទិកាពិភាក្សានេះ។ បើសិនជាអ្នកមានការព្រួយបារម្ភដែលកុមារ នាពេលបច្ចុប្បន្នអាចទទួលរងគ្រោះនៃការ រំលោភបំពាន សូមប្រាប់ឲ្យពួកយើងដឹង បន្ទាប់ពីវេទិកាពិភាក្សានេះ។ ពួកយើងនឹង ធ្វើសកម្មភាពដើម្បីការពារកុមារទាំងនោះ។ 	
<p>ស្នាយទី៦ •</p> 	<p> សកម្មភាព៖ សំណួរមុនចូលមេរៀន</p> <p>លោក លោកស្រីមួយចំនួន បានដឹងរួចហើយ ពីការរំលោភបំពានកុមារ ប៉ុន្តែសម្រាប់លោក លោកស្រីខ្លះ នេះគឺជាព័ត៌មានថ្មី។ ដើម្បីឲ្យ កាន់ច្បាស់ពីព័ត៌មានដែលពួកយើងផ្តល់ជូន ថាវាសមស្របបំផុតសម្រាប់អ្នកដែលពាក់ ព័ន្ធឬទេ ពួកយើងចង់សួរសំណួរមួយចំនួន។</p> <p>សូមប្រាប់អ្នកចូលរួមឲ្យពិនិត្យមើលនៅក្នុងទម្រង់ ឯកសារសំណួរមុនចូលមេរៀនរបស់ខ្លួនហើយ ចំណាយពេលពី៣ទៅ៥នាទីដើម្បីបំពេញ ទម្រង់ទាំងនោះបន្ទាប់មកទើបប្រមូលទុក។</p> <p>អាស្រ័យលើប្រភេទអ្នកចូលរួម អ្នកសម្រប សម្រួលអាចប្រើសំណួរមុនចូលមេរៀន ជា សកម្មភាពប្រាស្រ័យទាក់ទងងាយៗ ដែល មានបង្ហាញនៅក្នុង កំណត់ត្រាគាំទ្រ (ជួរឈរខាងស្តាំ)។</p>	<p>សំណួរមុនចូលមេរៀន មាននៅក្នុង ឧបសម្ព័ន្ធទី៣។</p> <p>សំណួរមុនចូលមេរៀន៖ សកម្មភាពប្រាស្រ័យ ទាក់ទងគ្នា ដែលអាចជ្រើសរើសបាន។</p> <p>១. ចែកលុតបំណុលឆ្លើយតបទៅនឹងសំណួរផ្ដើម មេរៀន និងសំណួរព្យាបាលសារឡើង វិញ (ឧបសម្ព័ន្ធទី ៥) ដល់អ្នកចូលរួម ម្នាក់ៗ។ អ្នកចូលរួមត្រូវលើកបំណុលដែលគូស សញ្ញាជិត (✓) ប្រសិនបើពួកគាត់ឆ្លើយ "បាទ/ចាស" និងលើកសញ្ញាខ្វែង (x) បើ ពួកគាត់ឆ្លើយថា "ទេ" ហើយត្រូវលើកបំណុល ដែលមានសញ្ញាសួរ (?) ក្នុងករណីពួក គាត់មិនដឹងចម្លើយចំពោះសំណួរនីមួយៗនៅ ក្នុងកម្រងសំណួរចូលទៅកាន់មេរៀន។ អ្នក សម្របសម្រួល (ឬជំនួយការ) នឹងត្រូវកត់ត្រា ចំនួនសញ្ញាជិត (✓) សញ្ញាខ្វែង (x) និងសញ្ញាសួរ (?) ឲ្យបានត្រឹមត្រូវសម្រាប់ សំណួរនីមួយៗ នៅក្នុងទម្រង់គាំទ្រ ដែល មានស្រាប់នៅក្នុង ឧបសម្ព័ន្ធទី ៦។</p>

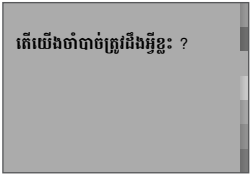
ស្លាយ	សារគន្លឹះ	កំណត់សំគាល់ជំនួយ
		<p>២. មានជម្រើមួយងាយស្រួលក្នុងការផ្តល់ចម្លើយជាសញ្ញាជីក(✓) សញ្ញាខ្វែង(x) និងសញ្ញាសួរ(?) គឺត្រូវបែងចែកបន្ទប់ជាបីផ្នែក។ ផ្នែកទី១សម្រាប់អ្នកមានសញ្ញាជីក(✓) ទី២ដាក់អ្នកមានសញ្ញាខ្វែង(x) និងទី៣ដាក់សញ្ញាសួរ(?)។ សូមប្រាប់អ្នកចូលរួមឲ្យចូលទៅកាន់កន្លែងដែលមានសញ្ញាផ្នែកលើចម្លើយរបស់ខ្លួន គឺជាតើខ្លួនឆ្លើយ "បាទ/ចាស" ប្រើសញ្ញាជីក(✓) ឆ្លើយ "ទេ" ប្រើសញ្ញាខ្វែង(x) ឬឆ្លើយ "មិនដឹង" ប្រើសញ្ញាសួរ (?)។</p>
<p>តើការរំលោភបំពានផ្លូវភេទកុមារ គឺជាអ្វី ?</p>		
<p>ស្លាយទី៧ •</p> 	<p>មុននឹងពិភាក្សាអំពី "ការរំលោភបំពានផ្លូវភេទលើកុមារ" យើងត្រូវយល់ពី "ការរំលោភបំពានលើកុមារ" ជាមុនសិន។</p>	
<p>ស្លាយទី៨ •</p> 	<ul style="list-style-type: none"> • ការរំលោភបំពានកុមារ គឺជាសកម្មភាពមួយ (ឬមិនមែនសកម្មភាព) ដែលពុំមែនកើតឡើងដោយចៃដន្យ ហើយធ្វើឲ្យកុមារឈឺចាប់ឬទុកឲ្យកុមារស្ថិតនៅក្នុងស្ថានភាពគ្រោះថ្នាក់។ • ការរំលោភបំពានកុមារ អាចនាំឲ្យមានគ្រោះថ្នាក់ជាក់ស្តែង ឬគ្រោះថ្នាក់ដែលអាចនឹងកើតឡើងចំពោះសុខភាព ការរស់រានមានជីវិត ការអភិវឌ្ឍន៍ និងសេចក្តីថ្លៃថ្នូររបស់កុមារ។ 	<p>សូមមើល កាតយកតាមខ្លួន (តើការរំលោភបំពានកុមារជាអ្វី)</p> <p>អ្នកសម្របសម្រួលគួរតែមើលនិយមន័យ និងផ្នែកដែលពាក់ព័ន្ធនៅក្នុងច្បាប់ជាតិតាមការគួរ</p> 
<p>ស្លាយទី៩ •</p> 	<p>ការរំលោភបំពានកុមារមានបួនទម្រង់សំខាន់ៗ ប៉ុន្តែជាញឹកញយ មានចំណុចដូចគ្នាខ្លះ៖</p> <p>ការរំលោភបំពានលើកងកាយ</p> <ul style="list-style-type: none"> • ការរំលោភបំពានលើកងកាយ កើតឡើងនៅពេលមនុស្សម្នាក់ មានចេតនាធ្វើឲ្យប្តូរឬសប្បុរសភាពកំហែងធ្វើឲ្យប្តូរឬសប្បុរសភាពដល់កុមារម្នាក់។ • ចំណុចនេះរួមមាន ការវាយដំ ការក្តិច ការចាប់លាក់ ការទាត់ជាក់ ការធ្វើឲ្យរលាក ការប្រាន ការធ្វើឲ្យចប់ដង្ហើម ការចាប់/ចង ការបំពុល ឬការហាមឃាត់មិនឲ្យកុមារកម្រើក។ 	


ស្នាយ	សារគន្លឹះ	កំណត់សំគាល់ជំនួយ
	<p>ការរំលោភបំពានផ្លូវចិត្ត</p> <ul style="list-style-type: none"> • ការរំលោភបំពានផ្លូវចិត្ត គឺតែងតែកើតមាន ហើយធ្វើឲ្យបួសធ្ងន់ធ្ងរដល់សតិអារម្មណ៍ ។ • ការរំលោភបំពានផ្លូវចិត្ត គឺជាការវាយប្រហារ ទៅលើការជឿជាក់លើខ្លួនឯងរបស់កុមារ។ • វាកើតឡើងក្នុងទម្រង់ ជាការដាក់ងារដែលធ្វើ ឲ្យកុមារឈឺចាប់ ឬជាការមើលងាយដល់កុមារ ការគំរាមកំហែង ការចំអក ការបំភិតបំភ័យ ឬការទុកឲ្យកុមារនៅដាច់តែឯងជាដើម។ • រាល់ទម្រង់នៃការរំលោភបំពានកុមារ គឺមាន ផលប៉ះពាល់ផ្នែកសតិអារម្មណ៍ទៅលើកុមារ។ <p>ការមិនអើពើ</p> <ul style="list-style-type: none"> • ការមិនអើពើ គឺជាការខកខានមួយយ៉ាងធ្ងន់ ធ្ងរ ក្នុងការផ្តល់ការថែទាំសំខាន់ៗដល់កុមារ។ • ឧទាហរណ៍៖ កិច្ចការពាកុមារឲ្យរួចផុតពី មជ្ឈដ្ឋានគ្រោះថ្នាក់ ឬការមិនព្រមផ្តល់ការ យកចិត្តទុកដាក់ថែទាំសុខភាព ឬតម្រូវការ ចាំបាច់របស់កុមារ (ដូចជាចំណីអាហារ សម្លៀកបំពាក់ ទីជម្រក ឬការថែទាំផ្នែក សតិអារម្មណ៍) ។ <p>ការរំលោភបំពានផ្លូវភេទ</p> <ul style="list-style-type: none"> • ការរំលោភបំពានផ្លូវភេទ កើតឡើងនៅពេល ជនណាម្នាក់ នាំកុមារធ្វើសកម្មភាពផ្លូវភេទ ដោយប្រើកម្លាំងរបស់ខ្លួនទៅលើកុមារនោះ ឬឆក់ឱកាសទាញយកប្រយោជន៍ ពីទំនុក ចិត្តរបស់កុមារនោះ។ • ការរំលោភបំពានផ្លូវភេទកុមារ មានគ្រប់រូប ភាពនៃឥរិយាបថផ្លូវភេទដែលកុមារមិនត្រូវ ការ។ ការបំពាននេះ រាប់ទាំងការការប៉ះ ឬ សូម្បីតែមិនប៉ះក៏ដោយ។ • ការរំលោភបំពានផ្លូវភេទកុមារ រួមមាន ៖ <ul style="list-style-type: none"> - បង្កើតជារូបភាព/រូបថត/វីដេអូរំលោភ បំពានកុមារ - បង្ខំកុមារឲ្យមើល ឬចូលរួមធ្វើសកម្មភាព ផ្លូវភេទ ឬ - បង្ខំ/លួងលោមកុមារឲ្យរួមភេទ ឬពាក់ ព័ន្ធនឹងសកម្មភាពផ្លូវភេទ ជាមួយកុមារ ឬមនុស្សពេញវ័យដទៃទៀត។ <p>ថ្ងៃនេះ យើងផ្តោតលើការរំលោភបំពានប្រភេទ</p>	


ស្លាយ	សារគន្លឹះ	កំណត់សំគាល់ជំនួយ
	<p>ទី៤ គឺការរំលោភបំពានផ្លូវភេទកុមារ។ ទោះជាយ៉ាងណាក៏ដោយចាំបាច់ត្រូវដឹងថាការរំលោភបំពានទាំងបួនប្រភេទនេះ ជាញឹកញយ មានការជាប់ពាក់ព័ន្ធគ្នា ហើយមិនកើតឡើងដាច់តែឯងឡើយ។ ឧទាហរណ៍៖ កុមារដែលទទួលរងការរំលោភបំពានផ្លូវចិត្ត និងផ្នែកសតិអារម្មណ៍ ជាញឹកញយ មិនបានទទួលការយកចិត្តទុកដាក់ទេ។</p>	
<p>ស្លាយទី១០</p> 	<ul style="list-style-type: none"> • ពុំមានស្ថិតិជាក់លាក់ណាមួយដែលបង្ហាញតួលេខនៃចំនួនកុមារ ដែលទទួលរងការរំលោភបំពានផ្លូវភេទឡើយ។ • យើងពិបាកដឹងពីចំនួននេះណាស់ ព្រោះថាជាញឹកញយ មនុស្សមិនរាយការណ៍ បែបនេះឡើយ ហើយជាញឹកញាប់គេមិនរាប់ចំនួនករណីទាំងនេះឡើយ។ • ប៉ុន្តែ គេបានស្មានថាមានដល់រាប់លានករណី • កុមារទាំងនេះមានប្រភពមកពីគ្រប់ស្រុកទាំងអស់ រដ្ឋសេដ្ឋកិច្ច-សង្គម គ្រប់វ័យ គ្រប់សាសនា និងគ្រប់វប្បធម៌ទាំងអស់។ • ការរំលោភបំពានកុមារគឺមិនមែនតែក្នុងតំបន់នេះទេ។ បញ្ហាទាំងនេះកើតឡើងគ្រប់ប្រទេសនៅលើពិភពលោក។ • វាគឺជាញឹកញយដែលកុមារមានបទពិសោធន៍រងការរំលោភបំពានជាច្រើនរូបភាពជាងតែមួយប្រភេទនៃករណីរំលោភបំពាន។ ឧទាហរណ៍ កុមារអាចត្រូវ ឪពុកម្តាយមិនយកចិត្តទុកដាក់ និងផ្លាស់ទីរស់នៅតាមចិញ្ចើមថ្នល់ ហើយពួកគេអាចក្លាយជាជនរងគ្រោះនៃការរំលោភបំពានផ្លូវកាយ និងការរំលោភបំពានផ្លូវចិត្ត និង/ឬការរំលោភបំពានផ្លូវភេទ។ 	<p>តាមទស្សនៈវិស័យមួយនៅក្នុងតំបន់របាយការណ៍ស្រាវជ្រាវឆ្នាំ២០១២ របស់អង្គការយូនីសេហ្វ អាស៊ីបូព៌ា និងប៉ាស៊ីហ្វិក បានរកឃើញថា៖</p> <ul style="list-style-type: none"> • ការរីករាលដាលនៃការរំលោភបំពានធ្ងន់ធ្ងរលើរាងកាយ បានកើនឡើងចំពោះកុមារនៅក្នុងតំបន់នេះ ពី៩% ទៅ២៥%។ • គេរកឃើញថា កុមារ និងកុមារី ពី១៤% ទៅ ៣០% បានជួបប្រទះ នឹងបញ្ហារួមភេទដោយការបង្ខំតបង្ខំនៅក្នុងនាគជីវិតរបស់ពួកគេ។ • ក្មេងជំទង់ និងមនុស្សពេញវ័យ ដែលធ្លាប់ឆ្លងកាត់ការរំលោភបំពានផ្លូវភេទ និង/ឬការរំលោភបំពានលើរាងកាយ ពេលខ្លួននៅជាកុមារ គឺទំនងជាគិតដល់ ឬប៉ុនប៉ងធ្វើអត្តឃាតដល់ទៅប្រទេសដទៃច្រើនជាងអ្នកដែលមិនធ្លាប់មានប្រវត្តិរងការរំលោភបំពាន ។ <p>(ប្រភព៖ យូនីសេហ្វ ការធ្វើទុក្ខទោសកុមារប្រាំឡើង ឧប្បត្តិហេតុ និងផលវិបាកនៅ តំបន់អាស៊ីខាងកើត និងប៉ាស៊ីហ្វិក ឆ្នាំ២០១២)</p>
<p>ស្លាយទី១១</p> 	<p>? សំណួរឆ្លុះបញ្ចាំង/ពិភាក្សា (អាចជ្រើសរើស)</p> <ul style="list-style-type: none"> • សូមសួរអ្នកចូលរួមថា តើពួកគាត់ធ្លាប់បានឃើញ ឬបានលឺអ្វីខ្លះនៅកន្លែងធ្វើការរបស់ខ្លួន នៅជុំវិញកន្លែងរស់នៅ ក្នុងសហគមន៍ និងនៅក្នុងប្រព័ន្ធផ្សព្វផ្សាយ ទាក់ទងនឹងការរំលោភបំពានផ្លូវភេទលើកុមារឬទេ។ 	<ul style="list-style-type: none"> • ផ្នែកនេះមានគោលបំណងចាប់ផ្តើមការសន្ទនា អំពីការយល់ដឹងលើការរំលោភបំពានផ្លូវភេទកុមារ។ ផ្នែកនេះ ក៏ជួយឲ្យអ្នកសម្របសម្រួលយល់ដឹងថែមទៀតពីបញ្ហានៅក្នុងមូលដ្ឋាន ព្រមទាំងកម្រិតនៃការយល់ដឹងនៅក្នុងក្រុម។



ស្នាយ	សារគន្លឹះ	កំណត់សំគាល់ជំនួយ						
	<ul style="list-style-type: none"> • វាជាការសំខាន់ណាស់ ដែលត្រូវសុំឲ្យអ្នកចូលរួមចែករំលែករឿងរ៉ាវទាំងនេះដោយមិនចាំបាច់បញ្ជាក់ឈ្មោះ ឬបង្ហាញព័ត៌មានលម្អិតពីអត្តសញ្ញាណរបស់ជនរងគ្រោះ ឬជនល្មើសឡើយ។ • តាមរយៈរឿងដែលអ្នកចូលរួមចែករំលែកសូមលើកឡើងនូវព័ត៌មានបឋមមួយចំនួនពីអ្វីដែលអ្នកតំណាងសហគមន៍បានកន្លងមក ដើម្បីការពារកុមាររបស់ខ្លួនពីការរំលោភបំពានផ្លូវភេទ។ • ដើម្បីសង្កត់ធ្ងន់លើភាពពាក់ព័ន្ធ បរិបទ និងឥតភាពក្នុងមូលដ្ឋាន អ្នកសម្របសម្រួលគួរផ្តល់ឧទាហរណ៍ទាញចេញពីប្រព័ន្ធផ្សព្វផ្សាយដែលលើកឡើងពីការរំលោភបំពានផ្លូវភេទលើកុមារនៅថ្នាក់មូលដ្ឋាននិងថ្នាក់ជាតិ។ ទិដ្ឋភាពជាក់លាក់នៃករណីសិក្សាអាចត្រូវបានបង្ហាញដែលអាចជួយលុបបំបាត់រឿងរ៉ាវដែលមិនពិតពីការរំលោភបំពានផ្លូវភេទដែលបានកើតឡើង។ អ្នករំលោភបំពានគឺជាមនុស្សម្នាក់ដែលត្រូវបានគេជឿទុកចិត្តជនរងគ្រោះជាកុមារ។ • វាអាចជាជំនួយផងដែរសម្រាប់អ្នកសម្របសម្រួលក្នុងការចែករំលែកទិន្នន័យថ្នាក់ជាតិ ឬទិន្នន័យ ដូច្នោះ អ្នកចូលរួមអាចមើលឃើញរូបភាពទូលំទូលាយ ពីអ្វីដែលអ្នកជំនាញការថ្នាក់ជាតិ ឬមន្ត្រីរដ្ឋាភិបាលកំពុងនិយាយលើប្រធានបទនេះ។ 	<ul style="list-style-type: none"> • ការពិភាក្សា មិនគួរធ្វើឡើងដោយបង្ខំឡើយ ប្រសិនបើអ្នកចូលរួមមិនទាន់បានត្រៀមខ្លួនរួចរាល់ ឬនៅរៀនប្រៀននៅឡើយ។ • អនុញ្ញាតឲ្យអ្នកចូលរួមចែករំលែករឿងពីរបី។ • ស្តាប់រឿងទាំងនោះ។ ប្រសិនបើរឿងនោះចង្អុលបង្ហាញថា កុមារណាម្នាក់កំពុងប្រឈមនឹងគ្រោះថ្នាក់នៃការរំលោភបំពានសូមប្រាប់ទៅក្រុមថានេះគឺជាបញ្ហាដ៏ធ្ងន់ធ្ងរមួយ និងបញ្ជាក់ថា អ្នកនឹងសុំនិយាយជាមួយអ្នកចូលរួមរូបនោះ នៅពេលសម្រាក (ឬពេលសរុបលទ្ធផលនៃវេទិកាពិភាក្សា) ដើម្បីទទួលបានព័ត៌មានក្បោយ ក្នុងគោលដៅតាមដានករណីនោះបន្តទៀត។ • សូមកត់ត្រានូវរាល់ព័ត៌មានពីសកម្មភាពនិងអាកប្បកិរិយាដែលអ្នកតំណាងសហគមន៍ត្រូវតែការពារកុមារក្នុងសហគមន៍របស់ពួកគេ ពីការរំលោភបំពានផ្លូវភេទ។ ចំណុចនេះអាចលើកឡើងនៅពេលក្រោយ នៅពេលមានការពិភាក្សាពីការឆ្លើយតប។ 						
<p>ស្នាយទី១២ ●</p>  <p>តើការរំលោភបំពានកុមារមានផលប៉ះពាល់អ្វីខ្លះ?</p> <table border="1"> <thead> <tr> <th>កុមារ</th> <th>គ្រួសារ</th> <th>សង្គម</th> </tr> </thead> <tbody> <tr> <td> <ul style="list-style-type: none"> - បាត់បង់សុខុមាលភាព - បាត់បង់សុខុមាលភាព - បាត់បង់សុខុមាលភាព - បាត់បង់សុខុមាលភាព - បាត់បង់សុខុមាលភាព - បាត់បង់សុខុមាលភាព - បាត់បង់សុខុមាលភាព - បាត់បង់សុខុមាលភាព - បាត់បង់សុខុមាលភាព - បាត់បង់សុខុមាលភាព </td> <td> <ul style="list-style-type: none"> - បាត់បង់សុខុមាលភាព - បាត់បង់សុខុមាលភាព - បាត់បង់សុខុមាលភាព - បាត់បង់សុខុមាលភាព - បាត់បង់សុខុមាលភាព - បាត់បង់សុខុមាលភាព - បាត់បង់សុខុមាលភាព - បាត់បង់សុខុមាលភាព - បាត់បង់សុខុមាលភាព - បាត់បង់សុខុមាលភាព </td> <td> <ul style="list-style-type: none"> - បាត់បង់សុខុមាលភាព - បាត់បង់សុខុមាលភាព - បាត់បង់សុខុមាលភាព - បាត់បង់សុខុមាលភាព - បាត់បង់សុខុមាលភាព - បាត់បង់សុខុមាលភាព - បាត់បង់សុខុមាលភាព - បាត់បង់សុខុមាលភាព - បាត់បង់សុខុមាលភាព - បាត់បង់សុខុមាលភាព </td> </tr> </tbody> </table>	កុមារ	គ្រួសារ	សង្គម	<ul style="list-style-type: none"> - បាត់បង់សុខុមាលភាព - បាត់បង់សុខុមាលភាព - បាត់បង់សុខុមាលភាព - បាត់បង់សុខុមាលភាព - បាត់បង់សុខុមាលភាព - បាត់បង់សុខុមាលភាព - បាត់បង់សុខុមាលភាព - បាត់បង់សុខុមាលភាព - បាត់បង់សុខុមាលភាព - បាត់បង់សុខុមាលភាព 	<ul style="list-style-type: none"> - បាត់បង់សុខុមាលភាព - បាត់បង់សុខុមាលភាព - បាត់បង់សុខុមាលភាព - បាត់បង់សុខុមាលភាព - បាត់បង់សុខុមាលភាព - បាត់បង់សុខុមាលភាព - បាត់បង់សុខុមាលភាព - បាត់បង់សុខុមាលភាព - បាត់បង់សុខុមាលភាព - បាត់បង់សុខុមាលភាព 	<ul style="list-style-type: none"> - បាត់បង់សុខុមាលភាព - បាត់បង់សុខុមាលភាព - បាត់បង់សុខុមាលភាព - បាត់បង់សុខុមាលភាព - បាត់បង់សុខុមាលភាព - បាត់បង់សុខុមាលភាព - បាត់បង់សុខុមាលភាព - បាត់បង់សុខុមាលភាព - បាត់បង់សុខុមាលភាព - បាត់បង់សុខុមាលភាព 	<ul style="list-style-type: none"> • ការរំលោភបំពានផ្លូវភេទកុមារ មានផលប៉ះពាល់ធ្ងន់ធ្ងរទៅលើកុមារ។ • ការរំលោភបំពានអាចនាំឲ្យមានក្តីអន្តរាយក្នុងរយៈពេលខ្លី និងរយៈពេលវែង។ • ផលប៉ះពាល់ លើកុមារមានដូចជា៖ <ul style="list-style-type: none"> - ផ្លូវកាយ (រហូស ការចម្លងជម្ងឺកាមរោគ ការប្រើប្រាស់សារធាតុញៀន) - ផ្លូវចិត្ត (បញ្ហាសុខភាពផ្លូវចិត្ត និងអារម្មណ៍ រួមមានភាពតានតឹង ភ័យបារម្ភ ធ្វើអត្តឃាត ធ្វើឲ្យខ្លួនឯងរហូស) - ការស្តីបន្ទោសទៅលើជនរងគ្រោះ ជាជាងអ្នករំលោភបំពាន។ 	
កុមារ	គ្រួសារ	សង្គម						
<ul style="list-style-type: none"> - បាត់បង់សុខុមាលភាព - បាត់បង់សុខុមាលភាព - បាត់បង់សុខុមាលភាព - បាត់បង់សុខុមាលភាព - បាត់បង់សុខុមាលភាព - បាត់បង់សុខុមាលភាព - បាត់បង់សុខុមាលភាព - បាត់បង់សុខុមាលភាព - បាត់បង់សុខុមាលភាព - បាត់បង់សុខុមាលភាព 	<ul style="list-style-type: none"> - បាត់បង់សុខុមាលភាព - បាត់បង់សុខុមាលភាព - បាត់បង់សុខុមាលភាព - បាត់បង់សុខុមាលភាព - បាត់បង់សុខុមាលភាព - បាត់បង់សុខុមាលភាព - បាត់បង់សុខុមាលភាព - បាត់បង់សុខុមាលភាព - បាត់បង់សុខុមាលភាព - បាត់បង់សុខុមាលភាព 	<ul style="list-style-type: none"> - បាត់បង់សុខុមាលភាព - បាត់បង់សុខុមាលភាព - បាត់បង់សុខុមាលភាព - បាត់បង់សុខុមាលភាព - បាត់បង់សុខុមាលភាព - បាត់បង់សុខុមាលភាព - បាត់បង់សុខុមាលភាព - បាត់បង់សុខុមាលភាព - បាត់បង់សុខុមាលភាព - បាត់បង់សុខុមាលភាព 						

ស្លាយ	សារគន្លឹះ	កំណត់សំគាល់ជំនួយ
	<ul style="list-style-type: none"> - បញ្ហាសង្គម (បញ្ហាទំនុកចិត្ត អារម្មណ៍មិនមូល ឬអារម្មណ៍គ្មានមិត្តភក្តិ មិនអាចចុះចំណោមគេបាន ឬមិនអាចរកបានការងារធ្វើ)។ - ផលវិបាកក្នុងរយៈពេលយូរ មានដូចជាការចូលទៅរកស្ថានភាពកេងប្រវ័ញ្ច ឬ "ការងារ" ដែលមិនចង់ធ្វើ។ - ផលប៉ះពាល់ពីជំនាន់មួយទៅជំនាន់មួយលើកុមារ ដែលកើតឡើងពីទំនាក់ទំនងប្រកបដោយការរំលោភបំពាន ឬក្រោយពេលមានទំនាក់ទំនងដោយការរំលោភបំពាន។ • ផលប៉ះពាល់ពីការរំលោភបំពាន ក៏ដូចជា ឥទ្ធិពលដល់មនុស្សផ្សេងទៀត ក្រៅពីជនរងគ្រោះ និងប៉ះពាល់ទៅលើគ្រួសារ និងសហគមន៍ពីមួយជំនាន់ទៅមួយជំនាន់។ <ul style="list-style-type: none"> - ភាពអាម៉ាស់ចំពោះគ្រួសារ - សហគមន៍ឲ្យតម្លៃតិចតួច ឬបដិសេធន៍ ក្រុមគ្រួសារនោះ - ខូចកេរ្តិ៍ឈ្មោះគ្រួសារ - មានគំនិតភ័យខ្លាច និងមិនទុកចិត្ត - បន្ទុកចំណាយកើនឡើង ដោយសារភាពចាំបាច់ត្រូវថែទាំជនរងគ្រោះដោយសារការរំលោភបំពាន។ - មានអារម្មណ៍ស្ម័គ្រចិត្តនឹងការរំលោភបំពាន • អាចមានផលប៉ះពាល់ចំពោះសហគមន៍នានាដូចជា៖ <ul style="list-style-type: none"> - កេរ្តិ៍ឈ្មោះមិនល្អ - បរិយាកាសភ័យខ្លាច - បញ្ហាសង្គមមានការកើនឡើង - ផលប៉ះពាល់មិនល្អទៅលើសេដ្ឋកិច្ច - ទាក់ទាញអ្នករំលោភបំពានដទៃទៀតឲ្យចូលមកកាន់សហគមន៍។ - ធ្វើឲ្យវប្បធម៌ ប្រពៃណី មានភាពអន់ថយ <p>កុមារមិនគួរទទួលរងនូវការស្តីបន្ទោសដោយសារការរំលោភបំពាន ដែលខ្លួនបានឆ្លងកាត់ ឬដោយសារផលប៉ះពាល់ដែលកើតឡើងចំពោះគ្រួសារ និងសហគមន៍ឡើយ។ កុមារណាម្នាក់ ដែលបានជួបប្រទះការរំលោភបំពាន គួរទទួលបានការធានាយ៉ាងច្បាស់ថា នោះមិនមែនជាកំហុសរបស់ពួកគេឡើយ។</p>	



ស្វ័យ	សារគន្លឹះ	កំណត់សំគាល់ជំនួយ
<p>តើអ្នកតំណាងសហគមន៍ ត្រូវដឹងព័ត៌មានអ្វីខ្លះ ?</p>		
<p>ស្វ័យទី១៣</p> 	<ul style="list-style-type: none"> • តើយើងត្រូវដឹងព័ត៌មានអ្វីខ្លះអំពីការរំលោភបំពានផ្លូវភេទកុមារ ? (ទៅកាន់ស្វ័យបន្ទាប់) 	
<p>ស្វ័យទី១៤</p> 	<p>តើនរណាជាជនរងគ្រោះ ?</p> <ul style="list-style-type: none"> • ការរំលោភបំពានផ្លូវភេទកុមារ អាចកើតឡើងចំពោះកុមារដែលមានប្រវត្តិគ្រប់ប្រភេទទាំងអស់។ • ជនរងគ្រោះអាចជាកុមារី ឬជាកុមារ • យោងតាមច្បាប់កុមារគឺជាមនុស្សទាំងឡាយដែលមានអាយុក្រោម១៨ឆ្នាំ។ ជនរងគ្រោះអាចស្ថិតក្នុងអាយុណាមួយរវាង០-១៧ ឆ្នាំ ពួកគេអាចជាទារកក្មេងតូច ឬក្មេងវ័យជំទង់។ • ពេលខ្លះ ជនរងគ្រោះជាកុមារមកពីស្ថានភាពលំបាក។ ពួកគេអាចមានជីវភាពក្រីក្រ រស់នៅតាមចិញ្ចើមថ្នល់/ឆ្នេរសមុទ្រ មិនបានទៅសាលារៀន ជាកុមារជនជាតិដើមភាគតិច ឬមកពីគ្រួសារដែលបែកបាក់គ្នា។ ម្យ៉ាងទៀត ជនរងគ្រោះច្រើនតែជួបការរំលោភបំពានក្នុងទម្រង់ដទៃទៀត នៅផ្ទះ ឬនៅតាមចិញ្ចើមថ្នល់។ • ទោះយ៉ាងណាក្តី ជនរងគ្រោះក៏អាចជាមនុស្សស្ថិតក្នុងគ្រួសារដែលមានជីវភាពមធ្យម និងជីវភាពខ្ពង់ខ្ពស់ផងដែរ។ ពួកគេប្រហែលជាជនឥទ្ធិពលពីសម្ភារៈនិយម (ជាញឹកញយ ច្រើនតែពាក់ព័ន្ធនឹងការអូសទាញពីមិត្តភក្តិ)។ ពួកគេប្រហែលជាមិនបានដឹងអំពីគ្រោះថ្នាក់ទាក់ទងនឹងស្ថានភាពរបស់ពួកគេឡើយ។ 	<ul style="list-style-type: none"> • អ្នកសម្របសម្រួល គួរតែប្រមូលព័ត៌មាន និងផ្តល់ឧទាហរណ៍បញ្ជាក់ពីព័ត៌មានផ្ទាល់ខ្លួនរបស់ជនរងគ្រោះ ដោយផ្អែកលើអាយុយេនឌ័រ ទីតាំង។ល។ • ឧទាហរណ៍ទាំងឡាយណាដែលបានមកពីប្រព័ន្ធផ្សព្វផ្សាយ (ដោយមិនបង្ហាញអត្តសញ្ញាណ របស់ជនរងគ្រោះ) អាចមានប្រយោជន៍សម្រាប់ចំណុចនេះ។

ស្លាយ	សារគន្លឹះ	កំណត់សំគាល់ជំនួយ
	<ul style="list-style-type: none"> • កុមារដែលមានពិការភាព (ពិការភាពគ្រប់ប្រភេទ) ក៏អាចស្ថិតក្នុងគ្រោះថ្នាក់នៃការរំលោភបំពានដែរ ដូច្នេះគួរមានការថែទាំ និងយកចិត្តទុកដាក់ពិសេស ដើម្បីការពារកុមារទាំងនេះ។ កត្តានេះ ត្រូវរាប់បញ្ចូលទាំងបុគ្គលដែលមានពិការភាពគ្រប់ប្រភេទ ដូចជាពិការភាពផ្លូវកាយ ពិការភាពខាងវិញ្ញាណ (ដូចជាកំសោយខាងការស្តាប់ ឬការមើលឃើញ) ពិការភាពផ្នែកសតិបញ្ញា និងពិការភាពផ្នែកចិត្តវិកល។ • មិនត្រូវស្តីបន្ទោសកុមារចំពោះការរំលោភបំពានដែលកើតឡើងចំពោះពួកគេជាដាច់ខាត។ មនុស្សពេញវ័យ ជាអ្នកត្រូវទទួលខុសត្រូវការពារកុមារឲ្យធូលីផុតពីការរំលោភបំពានផ្លូវភេទ។ ជួនកាល មានការស្តីបន្ទោសដោយផ្ទាល់ ឬដោយប្រយោល។ កុមារណាក៏ដោយដែលជាជនរងគ្រោះនៅក្នុងការរំលោភបំពាន គួរតែទទួលបានការធានាយ៉ាងច្បាស់លាស់ថា ពួកគាត់នឹងមិនត្រូវគេស្តីបន្ទោសជាដាច់ខាតចំពោះអ្វីដែលបានកើតឡើងលើពួកគេឡើយ។ 	<p>ត្រូវយកចិត្តទុកដាក់ឲ្យបានច្រើនបំផុត ចំពោះការប្រកាន់វណ្ណៈ ឬអាកប្បកិរិយាវិសេសដែលអាចនឹងរីករាលដាល ដើម្បីធានាឱ្យមានភាពស្មើគ្នាសម្រាប់កុមារទាំងអស់។ ការយកចិត្តទុកដាក់ និងការថែទាំច្រើនបំផុតគឺត្រូវការជាចាំបាច់ ដើម្បីធានាថា អ្នកសម្របសម្រួលមិនបន្តអាកប្បកិរិយា ឬ ទស្សនៈវិសេសអើងឡើយ ទោះជាដោយផ្ទាល់ ឬដោយប្រយោលក្តី បូករួមទាំងអាកប្បកិរិយាពាក់ព័ន្ធនឹងទំនោរផ្លូវភេទ និងអត្តសញ្ញាណយេនឌ័រ។ ការបន្តនូវគំនិតវិសេសអើង ដែលផ្អែកលើភេទទំនោរផ្លូវភេទ ពូជសាសន៍។ល។ គឺមិនអនុលោមទៅតាមសិទ្ធិកុមារអន្តរជាតិឡើយ ហើយចូលរួមចំណែកធ្វើឲ្យមានភាពងាយរងគ្រោះ ដែលដាក់កុមារឲ្យស្ថិតនៅក្នុងគ្រោះថ្នាក់នៃការរំលោភបំពាន។</p>
<p>ស្លាយទី១៥ •</p>  <p>• វាងកុមារ និងកុមារី ងាយរងគ្រោះដោយសារការរំលោភបំពាន។ • ពួកគេអាច មានការរំលោភបំពាន កុមារតិចតួចជាងដទៃដោយសារការរំលោភបំពានផ្លូវភេទ។ • ការរំលោភបំពាន អាចធ្វើឲ្យកុមារមានបញ្ហាដោយការរំលោភបំពានក្នុងត្រង់ផ្លូវភេទ។</p>	<ul style="list-style-type: none"> • ជាញឹកញយ មានការយល់ច្រឡំថា កុមារមិនអាចជាជនរងគ្រោះដោយសារការរំលោភបំពានផ្លូវភេទទេ។ • ហេតុនេះ ជានិច្ចជាកាល សហគមន៍ការពារកុមារច្រើនជាងកុមារ។ • កត្តាបែបនេះ បានធ្វើឲ្យកុមារ ស្ថិតក្នុងភាពងាយរងគ្រោះដោយសារការរំលោភបំពានកាន់តែច្រើនឡើង។ • កត្តាបែបនេះ ក៏ធ្វើឲ្យកុមារមានការលំបាកក្នុងការលាតត្រដាងប្រាប់អ្នកណាម្នាក់ អំពីការរំលោភបំពានដោយសារតែភាពអាម៉ាស់នៅក្នុងសង្គម និងការយល់ខុសដែលពាក់ព័ន្ធនានា។ 	<p>ការស្រាវជ្រាវបានបង្ហាញថា ជាញឹកញយ សហគមន៍មិនជឿថាកុមារអាចជាគោលដៅនៃការរំលោភបំពានផ្លូវភេទឡើយ។ កត្តានេះធ្វើឲ្យមានផលប៉ះពាល់ធ្ងន់ធ្ងរទៅលើសុខុមាលភាពកុមារផងដែរ ហើយក៏មានន័យថា សហគមន៍មិនអាចប្រើប្រាស់យន្តការការពារឲ្យបានម៉ត់ហត់ចំពោះកុមារទេ ធៀបជាមួយនឹងយន្តការដែលប្រើចំពោះកុមារនោះ។ ឧទាហរណ៍៖ គេបានរកឃើញថា នៅក្នុងប្រទេសមួយចំនួន កុមារគឺជាជនងាយរងគ្រោះចំពោះការជួញដូរមនុស្សសម្រាប់កេងប្រវ័ញ្ចផ្លូវភេទ ព្រោះឪពុកម្តាយមានបំណងឲ្យកូនប្រុសខ្លួន ធ្វើចំណាកស្រុកទាំងប្រថុយនឹងគ្រោះថ្នាក់ដែលជាការខុសស្រឡះពីកូនស្រី។</p>



ស្វាយ	សារគន្លឹះ	កំណត់សំគាល់ជំនួយ
<p>ស្វាយទី១៦ •</p> <div data-bbox="235 358 482 534" style="border: 1px solid black; padding: 5px;"> <p>តើអ្នករំលោភបំពានជានរណា ?</p>  </div>	<p>តើអ្នករំលោភបំពាន ជានរណា ?</p> <p>អ្នករំលោភបំពានលើកុមារ អាចជានរណា ក៏បាន៖</p> <ul style="list-style-type: none"> • បុរស ឬស្ត្រី • សមាជិកគ្រួសារ (ឪពុក ម្តាយ បងប្អូន ជីដូនមួយ ជីតា ឬសាច់ញាតិជាស្រ្តី) • អ្នកជិតខាង មិត្តភក្តិ ឬមនុស្សដែលគេជឿទុកចិត្ត (គ្រូបង្រៀន អ្នកធ្វើការនៅក្លឹប កីឡា បុគ្គលិកវេជ្ជសាស្ត្រ។ល។) សូមចងចាំថា កុមារភាគច្រើនត្រូវបានមនុស្សដែលពួកគេស្គាល់រំលោភបំពាន។ • មនុស្សប្លែកមុខ • កុមារ និងយុវវ័យដទៃទៀត។ ចាំបាច់ត្រូវយកចិត្តទុកដាក់ទៅលើការរំលោភបំពានផ្លូវភេទ ដែលជួនកាលគឺជាទង្វើរបស់កុមារដទៃទៀត ដែលមានអាយុច្រើនជាង។ • មនុស្សមកពីសហគមន៍ ឬប្រទេសណាមួយ ក្នុងវ័យអាជីព ឬកាន់សាសនាអ្វីក៏ដោយ។ <p>ថ្វីបើគេមិនអាចកំណត់អត្តសញ្ញាណអ្នករំលោភបំពានផ្លូវភេទកុមារ តាមរយៈការមើលតែរូបរាងខាងក្រៅរបស់ពួកគេក្តី គេអាចដឹងបានពីអាកប្បកិរិយាគួរឱ្យសង្ស័យដែលបង្ហាញចេញ។</p>	<p>អ្នកសម្របសម្រួលអាចលម្អិតទៅលើព័ត៌មានដែលបានមកពីករណីសិក្សានៅមូលដ្ឋាន/ក្នុងប្រទេស/អន្តរជាតិ។ ករណីសិក្សាគួរតែត្រូវបានប្រើប្រាស់សម្រាប់បង្ហាញពីព័ត៌មានផ្ទាល់ខ្លួននានា របស់អ្នករំលោភបំពានទាំងឡាយដែលត្រូវបានចាប់ខ្លួននៅក្នុងប្រទេស។</p> <p>ជាថ្មីម្តងទៀត ជាការចាំបាច់ដែលត្រូវយកចិត្តទុកដាក់ទៅលើផ្នត់គំនិតយេនឌ័រ ដែលកើតមាន អំពីអ្នករំលោភបំពាន។ ទោះបីជាករណីដែលគេរាយការមកនោះ បង្ហាញថា អ្នករំលោភបំពាន ជាទូទៅគឺជាបុរសនោះ ក៏មានការយល់ដឹងកាន់តែច្រើនថា មនុស្សស្រីក៏ប្រព្រឹត្តទង្វើរំលោភបំពានផ្លូវភេទលើកុមារផងដែរ ហើយផលប៉ះពាល់មកលើកុមារគឺមានសភាពធ្ងន់ធ្ងរដូចគ្នា។</p> <p>ត្រូវបង្ហាញថា ការរំលោភបំពានផ្លូវភេទជាច្រើនករណីត្រូវបានគេរាយការថា កើតឡើងដោយសារមូលហេតុផ្សេងៗគ្នាជាច្រើន ដូច្នេះបញ្ហានេះមានរូបភាពមិនច្បាស់លាស់ទេ។</p>

ស្លាយ	សារគន្លឹះ	កំណត់សំគាល់ជំនួយ
<p>ស្លាយទី១៧ •</p> <div data-bbox="161 358 404 530" style="border: 1px solid black; padding: 5px;"> <p>តើអ្នករំលោភបំពានជានរណា ?</p> <ul style="list-style-type: none"> • ប្រើប្រាស់វិធីសាស្ត្រប្រើប្រាស់ដើម្បីចូលរួម និងរំលោភបំពានកុមារ។ • ប្រើប្រាស់ប្រព័ន្ធបណ្តាញ និងប្រព័ន្ធបណ្តាញសង្គមដើម្បីចូលរួម និងរំលោភបំពានកុមារ (និងឈ្មោះប្រព័ន្ធបណ្តាញសង្គម) ។ </div>	<p>តើអ្នកបំពានផ្លូវភេទលើកុមារ ប្រព្រឹត្តអំពើទាំងនេះដូចម្តេច ?</p> <ul style="list-style-type: none"> • អ្នករំលោភបំពាន ចូលទៅរកកុមារ ហើយប្រព្រឹត្តអំពើរំលោភបំពានតាមវិធីផ្សេងៗ។ • មនុស្សជាច្រើនតែងតែគិតថា ការរំលោភបំពានផ្លូវភេទកុមារ កើតឡើងជាទង្វើពាសវាលពាសកាលរបស់មនុស្សប្លែកមុខ។ • ជាក់ស្តែង វាជាការធម្មតាដែលអ្នករំលោភបំពានកុមារ/មេអណ្តើកនឹងចំណាយពេលដើម្បីកសាងទំនាក់ទំនងជាមួយកុមារ (និងជួនកាលជាមួយគ្រួសារកុមារ) ។ 	<p>សូមមើល កាតយកតាមខ្លួន (តើអ្នកបំពានផ្លូវភេទលើកុមារ ប្រព្រឹត្តអំពើទាំងនេះដូចម្តេច ?)</p> <div data-bbox="896 433 1110 735" style="border: 1px solid black; padding: 5px;"> <p>តើអ្នករំលោភបំពានផ្លូវភេទកុមារ ប្រតិបត្តិការយ៉ាងដូចម្តេច ?</p>  </div> <p>តាមរយៈការសិក្សាពីតិរិយាបថរបស់អ្នករំលោភបំពានផ្លូវភេទកុមារ ដែលតុលាការបានប្រកាសសាលក្រមផ្តន្ទាទោសនោះ អ្នកស្រាវជ្រាវអាចបានឃើញទម្រង់ និងភាពស្រដៀងគ្នាយ៉ាងច្បាស់លាស់ ពីរបៀបដែលអ្នករំលោភបំពានប្រព្រឹត្ត។ ព័ត៌មាននេះភាគច្រើន គឺផ្អែកទៅលើទិន្នន័យដែលបានមកពីបច្ច័យប្រទេស របៀបដែលជនល្មើសរំលោភបំពានលើកុមារនៅទ្វីបអាស៊ី។</p>
<p>ស្លាយទី១៨ •</p> <div data-bbox="161 1189 404 1360" style="border: 1px solid black; padding: 5px;"> <p>ដំណើរការល្អលាម</p>  </div>	<ul style="list-style-type: none"> • ដំណើរការនៃការកសាងទំនាក់ទំនងជាមួយកុមារ និង/ឬគ្រូសាស្ត្រសារកុមារ ត្រូវបានដឹងថាជា "ការល្អលាម" ហើយពាក់ព័ន្ធមួយជំហានម្តងៗ។ • ដំបូង អ្នករំលោភបំពានសង្កេត និងកំណត់គោលដៅកុមារ។ ជាញឹកញយ ពួកគេច្រើនតែជ្រើសយកកុមារដែលងាយរងគ្រោះ។ • កុមារងាយរងគ្រោះ គឺជាក្មេងដែលប្រហែលជាមិនអាចនិយាយអ្វីដែលខ្លួនមិនពេញចិត្តបាន គឺជាជនដែលត្រូវគេមិនយកចិត្តទុកដាក់ ឬផ្តាច់ទំនាក់ទំនងពីមនុស្សពេញវ័យដែលអាចទុកចិត្តបាន ឬត្រូវសហគមន៍ផ្តាច់ចោល។ ឧទាហរណ៍ ឪពុក ឬម្តាយម្នាក់ រស់នៅជាមួយកូនច្រើននាក់ កូនដែលរស់នៅឆ្ងាយពីគ្រួសារ កូនដែលមានពិការភាព កូនដែលមានបញ្ហាសតិអារម្មណ៍នៅក្នុងជីវិត កូនដែលប្រឈមមុខជាមួយអំពើហិង្សាក្នុងគ្រួសារ។ល។ 	<p>នៅក្នុងប្រទេសខ្លះ "ការល្អលាម" គឺជាបទល្មើសឧក្រិដ្ឋ ពីព្រោះគេជឿថាវាជាទង្វើដែលធ្វើឲ្យកុមារមានគ្រោះថ្នាក់។ សូមដាក់បញ្ចូលច្បាប់ជាតិដែលពាក់ព័ន្ធ ប្រសិនបើមាន។</p>




ស្នាយ	សារគន្លឹះ	កំណត់សំគាល់ជំនួយ
<p>ស្នាយទី១៩</p>	<ul style="list-style-type: none"> • បន្ទាប់មក អ្នករំលោភបំពានកសាងការទុកចិត្តរបស់កុមារតាមរយៈការចែករំលែកចំណាប់អារម្មណ៍របស់ពួកគេ ផ្តល់ការយកចិត្តទុកដាក់ខ្លាំងដល់កុមារ ផ្តល់ជាអំណោយដល់កុមារ និងធ្វើជាមិត្តរបស់កុមារ។ ពេលខ្លះ អ្នករំលោភបំពានក៏ចូលមកធ្វើសិទ្ធិស្នាលជាមួយគ្រួសារផងដែរ។ ឧទាហរណ៍៖ អ្នករំលោភបំពានម្នាក់ អាចធ្វើជាមិត្តម្នាក់របស់ម្តាយដែលនៅលីវ ដើម្បីទទួលបានសេចក្តីទុកចិត្តពីម្តាយរូបនោះ និងចូលទៅរំលោភបំពានកុមារ។ សកម្មភាពនេះ អាចរួមមានដូចជា ផ្តល់ការគាំទ្រផ្នែកហិរញ្ញវត្ថុដល់គ្រួសារ រស់នៅជាមួយគ្រួសារ នោះ ដោយផ្តល់ការគាំទ្រផ្នែកហិរញ្ញវត្ថុដល់កុមារ (សម្រាប់ឲ្យកុមារទៅសាលារៀន ឬសម្រាប់តម្រូវការដទៃទៀតរបស់កុមារ)។ • ក្នុងករណីភាគច្រើន អ្នករំលោភបំពានមានអំណាចមួយចំនួនលើកុមារ អាស្រ័យដោយអាយុ ភាពចាស់ទុំ កម្លាំងបាយ ឬតួនាទីនៃអំណាច ឬការគ្រប់គ្រងរបស់ពួកគេ។ 	
<p>ស្នាយទី២០</p>	<ul style="list-style-type: none"> • នៅពេលដែលអ្នករំលោភបំពានសាងទំនាក់ទំនងជាមួយកុមារ ពួកគេចាប់ផ្តើមបង្កើតការសម្ងាត់ជាមួយកុមារ ដើម្បីធានាឲ្យបានថា កុមារនឹងមិនលាតត្រដាងការពិតពីការរំលោភបំពាន។ • ជារឿយៗរឿងសម្ងាត់ពាក់ព័ន្ធនឹងការសន្យាការគំរាម កំហែង ការបង្ខិតបង្ខំ ជួនកាលអ្នករំលោភបំពាន ហៅរឿងបែបនេះថាជា "ទំនាក់ទំនងពិសេសរបស់ខ្លួន ជាមួយកុមារ"។ ជាធម្មតា កុមារត្រូវរងការរំលោភបំពានផ្នែកអារម្មណ៍ ហើយត្រូវទទួលរងការតាបសង្កត់ពីអ្នកបំពាន។ • ឧទាហរណ៍៖ កុមារអាចនឹងមានអារម្មណ៍ថា អ្នករំលោភបំពាន គឺជាមនុស្សតែម្នាក់គត់ ដែលយល់ពីគាត់ឬនាង ហើយក្លាយទៅជាមនុស្សដែលគាត់ទុកចិត្ត។ • ជារឿយៗ ពេលកុមារមានបញ្ហា កុមារមានអារម្មណ៍ថា មនុស្សពេញវ័យមិនយល់ពីបញ្ហានោះឡើយ។ ហេតុនេះ កុមារអាចទទួលរងឥទ្ធិពលដោយងាយ នៅពេលពួកគេប្រាស្រ័យទាក់ទងជាមួយមនុស្សពេញវ័យម្នាក់ ដែលយល់ច្បាស់ពីខ្លួន។ 	


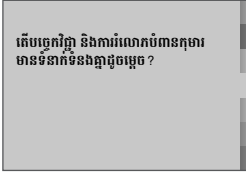
ស្លាយ	សារគន្លឹះ	កំណត់សំគាល់ជំនួយ
<p>ស្លាយទី២១</p> 	<ul style="list-style-type: none"> ពេលវេលាអាចប្រែប្រួលប៉ុន្តែអ្នករំលោភបំពានអាចធ្វើអោយរឹតតែកាន់តែឡើងនូវទំនាក់ទំនងផ្លូវភេទ។ នេះរាប់បញ្ចូលការផ្សព្វផ្សាយសម្ភារផ្លូវភេទ ដូច្នេះកុមារអាចមិនងាយរំភើប ឬមិនសូវមានអារម្មណ៍តក់ស្លុត ឬពិបាកចិត្តឡើយ។ ឧទាហរណ៍៖ អ្នកបំពានអាចចាប់ផ្តើមប៉ះពាល់លើកុមារ ឬបង្ហាញកុមារនោះ នូវរូបភាពមួយចំនួន ដែលជំរុញអារម្មណ៍ផ្លូវភេទ។ ក្រៅពីនេះ អ្នករំលោភបំពានអាចនឹងចាប់ផ្តើមជជែកជាមួយកុមារអំពីសកម្មភាពផ្លូវភេទតែម្តង។ 	
<p>ស្លាយទី២២</p> 	<ul style="list-style-type: none"> អ្នករំលោភបំពានពង្រីកកាន់តែជំនួរការប៉ះពាល់ផ្លូវភេទ និងឥរិយាបថរំលោភបំពានផ្លូវភេទផ្សេងៗ។ សូមចងចាំថា ការរំលោភបំពានកុមារមិនមែនមានន័យថាតែជាការរំលោភតាមរយៈការសិក្សាបញ្ចូលប្រដាប់ភេទផ្លូវភេទនោះទេ។ វាអាចពាក់ព័ន្ធនឹងសកម្មភាពផ្លូវភេទដទៃទៀត ដោយរាប់បញ្ចូលទាំងការប៉ះពាល់ឬសូម្បីតែមិនបានប៉ះសោះក៏ដោយ (ជាមួយនឹងអវៈយវៈភេទ)។ យូរៗទៅ ការរំលោភបំពានអាចរីករាលដាលកាន់តែធំឡើង ដោយចាប់ផ្តើមពីរឿងតូចតាចទៅ។ រឿងនេះអាចនឹងកើតឡើងក្នុងពេលវេលាមួយរយៈកាល ប៉ុន្តែនៅមានឱកាសក្នុងការទប់ស្កាត់ការរំលោភបំពាននេះមិនឲ្យមានភាពកាន់តែធ្ងន់ធ្ងរទៅ ប្រសិនបើយើងអាចធ្វើការកំណត់ពីការរំលោភបំពាននៅក្នុងដំណាក់កាលនេះ។ ឧណៈពេលនេះ កុមារក៏ត្រូវបានគេ "ល្បួង" ឲ្យមានអារម្មណ៍ផ្លូវភេទ យ៉ាងល្អៗទៅហើយ និងស្ថិតនៅក្រោមការគ្រប់គ្រងរបស់អ្នកបំពានទៀតផង។ ល្បួងល្បួងលោមអាចកើតមាន នៅក្រោមការកំណត់គោលដៅផ្សេងៗ (ឧ. ផ្ទះសាលារៀន ក្លឹបកីឡា សួនឧទ្យាន បន្ទប់ជជែកលើប្រព័ន្ធអ៊ីនធឺណិត)។ 	

ស្វាយ	សារគន្លឹះ	កំណត់សំគាល់ជំនួយ
<p>ស្វាយទី២៣ •</p> 	<p>ការវាយប្រហារភ្លាមៗ</p> <ul style="list-style-type: none"> • អ្នករំលោភបំពានមិនមែនប្រើតែបច្ចេកទេសល្ងង់លោមទេ។ វិធីផ្សេងទៀត ដែលអ្នករំលោភបំពានម្នាក់អាចចូលទៅរកកុមារបាន គឺការចាប់ផ្តើមធ្វើសកម្មភាពរំលោភបំពានភ្លាមៗតែម្តង។ • អ្នករំលោភបំពាន អាចបំពានលើកុមារភ្លាមនៅពេលដែលឱកាសល្អហុចឲ្យ។ 	
<p>ស្វាយទី២៤ •</p> 	<p>ការបញ្ចុះបញ្ចូល</p> <ul style="list-style-type: none"> • អ្នកបំពានអាចចំណាយប្រាក់ជួលអ្នកណាម្នាក់ឲ្យរកកុមារណាម្នាក់ ដើម្បីធ្វើការរំលោភបំពាន។ • នៅពេលនោះ មេធាវីនឹងសំដៅទៅរកកុមារនោះ ឬគ្រួសាររបស់កុមារនោះ។ • ឧទាហរណ៍៖ ប្រសិនបើអ្នករំលោភបំពានមកពីក្រៅសហគមន៍ ពួកគេអាចនឹងប្រើបណ្តាញក្នុងមូលដ្ឋានឬមេធាវី ដើម្បីជួយខ្លួនស្វែងរក និងរំលោភបំពានលើកុមារ។ 	<p>អ្នកសម្របសម្រួល អាចលម្អិតព័ត៌មានបានមកពីករណីសិក្សាតាមពីមូលដ្ឋាន/ប្រទេស/អន្តរជាតិ។</p> <p>ឧទាហរណ៍មួយចំនួនរួមមាន៖</p> <ul style="list-style-type: none"> • ករណីមានការរាយការណ៍ពីសំណាក់អ្នកបើកបរតាក់ស៊ី ឬអ្នករត់ម៉ូតូឌុបដែលនាំអ្នករំលោភបំពាន ទៅកាន់ផ្ទះបន ឬកន្លែងផ្សេងទៀតជាកន្លែងដែលកុមាររងនូវការកេងប្រវ័ញ្ច។ បើមិនដូច្នោះទេ អ្នកបើកបរនៅ មូលដ្ឋានបាននាំកុមារទៅឲ្យអ្នករំលោភបំពានតាមសំណើរបស់គេ ដើម្បីទទួលបានប្រាក់កម្រៃ។ • ជាមួយគ្នានេះ ក៏មានរបាយការណ៍ស្តីពីបណ្តាញដែល បានរៀបចំទុកមុន និងការជួញដូរមនុស្ស ជាកន្លែងដែលកុមារត្រូវបាននាំទៅនៅក្នុងប្រទេស ឬឆ្លងកាត់តាមព្រំដែន ដើម្បីកេងប្រវ័ញ្ចផ្លូវភេទ។ • មានករណីច្រើនស្តីពីកុមារ ដែលជាជនរងគ្រោះដោយការរំលោភបំពានផ្លូវភេទខ្លួនឯងផ្ទាល់ ហើយបាននាំក្មេងដទៃទៀតទៅឲ្យអ្នកដែលធ្លាប់បានរំលោភបំពានមកលើខ្លួន។ ឧទាហរណ៍ថ្មីៗក្នុងប្រទេសមួយចំនួនបើមាន។

ស្លាយ	សារគន្លឹះ	កំណត់សំគាល់ជំនួយ
<p>ស្លាយទី២៥ •</p> 	<p>តាមរយៈការឆរចោក និងការចោកបញ្ឆោត</p> <ul style="list-style-type: none"> • ពាក់ព័ន្ធនឹងការល្អឯកលោម អ្នករំលោភបំពាន ឬមេឌូល អាចចោកប្រាស់ ឬចោកបញ្ឆោតកុមារ ឬគ្រួសាររបស់កុមារប្រហែលនោះ។ នេះគឺជាគ្រោះថ្នាក់ជាក់លាក់មួយ ដែលនៅក្នុងនោះ កុមារឬគ្រួសារគាត់ គឺស្ថិតនៅក្នុងស្ថានភាពមួយដ៏លំបាក។ <p>តាមរយៈការបង្កើតបង្គំ</p> <ul style="list-style-type: none"> • កត្តានេះ ជាប់ទាក់ទងទៅនឹងវិធីនានាដែលបានរៀបរាប់រួចមកហើយ ប៉ុន្តែក៏អាចមានការជំរិតទារប្រាក់ ការគំរាមកំហែង និងទម្រង់នៃការរំលោភបំពានផ្សេងទៀត។ 	
<p>ស្លាយទី២៦ •</p> 	<p>តើអ្នកណាខ្លះទៀតដែលពាក់ព័ន្ធ?</p> <ul style="list-style-type: none"> • នៅពេលយើងមើលទៅមធ្យោបាយផ្សេងៗ ដែលអ្នករំលោភបំពានប្រើប្រាស់នោះ គឺច្បាស់ណាស់ថា ជាញឹកញយអ្នករំលោភបំពាន មិនមែនប្រព្រឹត្តិអំពើនេះបានតែម្នាក់ឯងឡើយ។ • អ្នករំលោភបំពាន អាចមានជំនួយ ឬការជ្រោមជ្រែងពីមនុស្សម្នាក់ ឬមនុស្សផ្សេងទៀតដែលជួយដល់ខ្លួន ដើម្បីទៅរកកុមារ ហើយក៏ប្រព្រឹត្តិអំពើរំលោភបំពាន។ • ក្នុងនេះ អាចមានអ្នកជំនួយការមេអណ្តើកភ្នាក់ងារ អន្តរការី និងមេអណ្តើកជាដើម។ • ឧទាហរណ៍ នៅក្នុងករណីជាច្រើនដែលគេបានដឹង អ្នករំលោភបំពានជាបុរស នឹងប្រើមិត្តស្រីរបស់ខ្លួន ឲ្យជួយបញ្ជុះបញ្ចូល និងចោកបញ្ឆោតកុមារ ព្រោះកុមារមានទំនោរទុកចិត្តមនុស្សស្រីច្រើនជាង។ មានករណីជាច្រើន ដែលមនុស្សស្រីបានជួយជ្រោមជ្រែងជនល្មើសដែលជាមនុស្សប្រុស ដើម្បីបានរំលោភបំពានលើកុមារ ឧទាហរណ៍ដូចជាមិត្តភក្តិ មិត្តស្រី ម្ចាស់ផ្ទះបនពេស្យា ឬជាស្រ្តីរកស៊ីផ្លូវភេទ។ 	<p>អាស្រ័យលើពាក់ព័ន្ធ អ្នកសម្របសម្រួល ក៏អាចទាញចំណាប់អារម្មណ៍អ្នកចូលរួមចំពោះកុមារ ដែលកំពុងត្រូវប្លោតឆ្ងាយពី គ្រួសារកុមារដែលរស់នៅក្នុងអង្គការ ឬ"មណ្ឌលកុមារកំព្រា"។ ក្នុងករណីខ្លះ ឪពុកម្តាយ និងគ្រួសារ បានទទួលការបញ្ជុះបញ្ចូល និង/ឬយល់ស្របបញ្ជូនកូនរបស់ខ្លួនទៅកាន់ "មណ្ឌលកុមារកំព្រា" ឬអង្គការ ដើម្បីទទួលបានឱកាស និងការអប់រំប្រសើរជាងនេះ។ ដោយយល់ថាខ្លួននឹងកំពុងផ្តល់ជីវិតមួយដ៏ប្រសើរសម្រាប់កូនៗខ្លួន ឪពុកម្តាយក៏បញ្ជូនកូនឲ្យចេញឆ្ងាយពីបរិស្ថានដែលទទួលបានការការពារពីគ្រួសាររបស់ខ្លួន ហើយចូលទៅក្នុងបរិស្ថាន ដែលពុំមានសុវត្ថិភាព ដោយនៅទីនោះ កុមារអាចនឹងងាយរងគ្រោះដោយសារការរំលោភបំពាន។</p>

ស្នាយ	សារគន្លឹះ	កំណត់សំគាល់ជំនួយ
<p>ស្នាយទី២៧ •</p> <p>តើសញ្ញាសម្គាល់អ្វីខ្លះ ដែលបង្ហាញថា កុមារ អាចស្ថិតក្នុងគ្រោះថ្នាក់ ?</p> <ul style="list-style-type: none"> ១. សញ្ញាសម្គាល់សំខាន់ៗ ២. សញ្ញាសម្គាល់សម្រាប់កុមារខ្សោម ៣. សញ្ញាសម្គាល់សម្រាប់កុមារ ៤. សញ្ញាសម្គាល់សម្រាប់កុមារដែលមានបញ្ហា ៥. សញ្ញាសម្គាល់សម្រាប់កុមារដែលមានបញ្ហា 	<p>តើមានសញ្ញាអ្វីខ្លះ ដែលបង្ហាញថា កុមារម្នាក់ អាចស្ថិតក្នុងគ្រោះថ្នាក់ ?</p> <p>មានសញ្ញាបង្ហាញចំនួនប្រាំសំខាន់ៗដែល ចង្អុលប្រាប់ថាកុមារអាចជាជនរងគ្រោះនៃ ការរំលោភបំពានផ្លូវភេទ ឬធ្លាប់មានទទួល រងនូវការរំលោភបំពាន។</p>	<p>សូមមើល កាតយកតាមខ្លួន (តើខ្ញុំគួរចាប់ អារម្មណ៍ចំពោះអ្វីខ្លះ ?)</p> <div data-bbox="972 399 1182 701" style="border: 1px solid black; padding: 5px;"> <p>តើសញ្ញាអ្វីខ្លះដែលបង្ហាញថាកុមារ ប្រហែលជាពុំស្ថិតក្នុងគ្រោះថ្នាក់ ?</p> <ul style="list-style-type: none"> ១. មានសញ្ញាសម្គាល់សំខាន់ៗ ២. មានសញ្ញាសម្គាល់សម្រាប់កុមារខ្សោម ៣. មានសញ្ញាសម្គាល់សម្រាប់កុមារ ៤. មានសញ្ញាសម្គាល់សម្រាប់កុមារដែលមានបញ្ហា ៥. មានសញ្ញាសម្គាល់សម្រាប់កុមារដែលមានបញ្ហា </div>
<p>ស្នាយទី២៨ •</p> <p>១. ឥរិយាបថរបស់កុមារ</p> <p>យកចិត្តទុកដាក់លើឥរិយាបថរបស់កុមារ។ មានសញ្ញាមួយចំនួនដែលកុមារធ្លាប់ជួបបញ្ហា ការរំលោភបំពាន។ ថ្វីបើឆោតសញ្ញាទាំងនេះ មិនមានន័យជាចាំបាច់ថា កុមារត្រូវបានគេ រំលោភបំពាន ពួកគេបានធ្វើល្អបំផុតនូវ លទ្ធផល ដើម្បីចំណាយពេលយកចិត្តទុក ដាក់ច្រើនពីស្ថានភាពនោះ។</p> <ul style="list-style-type: none"> • អារម្មណ៍ផ្លាស់ប្តូរ មានចិត្តរាវរាត កើតទុក្ខ ផ្ទះកំហឹងភ្លាមៗ ឬរកឃើងឈ្មោះ។ • ការរត់ចេញពីផ្ទះ ឬបាត់ខ្លួនក្នុងរយៈពេលយូរ។ • ការប្រែប្រួលសកម្មភាពរបស់កុមារនៅ សាលារៀន ឬបាត់ពីសាលាដោយមិនដឹង មូលហេតុ។ • មិនបានពន្យល់ប្រាប់ពីលុយ អំណោយ ទូរស័ព្ទដៃ • ប្រើប្រាស់សារធាតុញៀន (រួមទាំងគ្រឿង ញៀន និងគ្រឿងស្រវឹង) • ឥរិយាបថរំលោភបំពានផ្លូវភេទដែលមិន សមស្របនឹងអាយុរបស់ពួកគេ។ • កុមារដែលគេដាក់ងារជា "ក្មេងបង្ករបញ្ហា" 	<p>១. ឥរិយាបថរបស់កុមារ</p> <p>យកចិត្តទុកដាក់លើឥរិយាបថរបស់កុមារ។ មានសញ្ញាមួយចំនួនដែលកុមារធ្លាប់ជួបបញ្ហា ការរំលោភបំពាន។ ថ្វីបើឆោតសញ្ញាទាំងនេះ មិនមានន័យជាចាំបាច់ថា កុមារត្រូវបានគេ រំលោភបំពាន ពួកគេបានធ្វើល្អបំផុតនូវ លទ្ធផល ដើម្បីចំណាយពេលយកចិត្តទុក ដាក់ច្រើនពីស្ថានភាពនោះ។</p> <ul style="list-style-type: none"> • អារម្មណ៍ផ្លាស់ប្តូរ មានចិត្តរាវរាត កើតទុក្ខ ផ្ទះកំហឹងភ្លាមៗ ឬរកឃើងឈ្មោះ។ • ការរត់ចេញពីផ្ទះ ឬបាត់ខ្លួនក្នុងរយៈពេលយូរ។ • ការប្រែប្រួលសកម្មភាពរបស់កុមារនៅ សាលារៀន ឬបាត់ពីសាលាដោយមិនដឹង មូលហេតុ។ • មិនបានពន្យល់ប្រាប់ពីលុយ អំណោយ ទូរស័ព្ទដៃ • ប្រើប្រាស់សារធាតុញៀន (រួមទាំងគ្រឿង ញៀន និងគ្រឿងស្រវឹង) • ឥរិយាបថរំលោភបំពានផ្លូវភេទដែលមិន សមស្របនឹងអាយុរបស់ពួកគេ។ • កុមារដែលគេដាក់ងារជា "ក្មេងបង្ករបញ្ហា" 	<p>អ្វីដែលជាចំណុចសំខាន់បំផុត គឺ ត្រូវសង្កេត ការប្រែប្រួលពីឥរិយា បថរបស់ខ្លួន។ វា អាចប្រើពី "ល្អ" មកជា"អាក្រក់"។ ជាញឹកញយ កុមារដែល ចាប់ផ្តើមប្រព្រឹត្តិ អាក្រក់ មិនត្រូវ បានគេមើល ឃើញថា អាចជាជនរងគ្រោះ ឡើយ។ ផ្ទុយទៅវិញ ពួកគេ បែរជាត្រូវគេដាក់ ងារថាជា "ក្មេងបង្ករបញ្ហា" ទៅវិញ។ កត្តាបែប នេះ ធ្វើឲ្យពួកគាត់កាន់តែស្ថិតក្នុងសភាពងាយ រងគ្រោះកាន់តែខ្លាំងឡើងពីការរំលោភបំពាន ដែលកំពុងកើតមាន ហើយជាញឹកញយ ការ ត្រួតពិនិត្យ និងការរាយការណ៍របស់កុមាររូបនេះ មិនមានអ្នកណាម្នាក់ជឿគាត់ឡើយ។ នេះ គឺជាការខកខានមិនទទួលខុសត្រូវរបស់យើង ចំពោះកុមារទាំងនោះ។</p>

ស្លាយ	សារគន្លឹះ	កំណត់សំគាល់ជំនួយ
<p>ស្លាយទី២៩ •</p>  <p>• ការយកចិត្តទុកដាក់ហួសហេតុពេក • ការជូនអំណោយ • ការចូលចិត្តហួសហេតុពេក • ការសុំបំណាយពេលជាមួយកុមារតែឯង • ទៅកំសាន្តទីណាមួយដោយពុំមានអ្នកនាំទៅ</p>	<p>តវិយាបថរបស់មនុស្សផ្សេងទៀត</p> <p>ត្រូវដឹងពីតវិយាបថរបស់មនុស្សដែលនៅជុំវិញ កុមារ រួមបញ្ចូលសមាជិកគ្រួសារ មិត្តភក្តិ មនុស្សដែលមានតួនាទីដែលគួរទុកចិត្ត។</p> <p>អាចប្រកិច្ចការរបស់គាត់រួមមាន៖</p> <ul style="list-style-type: none"> • ការយកចិត្តទុកដាក់ហួសហេតុពេក • ការជូនអំណោយ • ការចូលចិត្តហួសហេតុពេក • ការសុំបំណាយពេលជាមួយកុមារតែឯង • ទៅកំសាន្តទីណាមួយដោយពុំមានអ្នកនាំទៅ 	
<p>ស្លាយទី៣០ •</p>  <p>• សញ្ញាផ្លូវកាយ និង រោគសញ្ញា</p>	<p>៣. សញ្ញាផ្លូវកាយ និង រោគសញ្ញា</p> <ul style="list-style-type: none"> • សញ្ញាផ្លូវកាយគឺរាប់បញ្ចូលទាំងការមានផ្ទៃពោះ របួសផ្លូវកាយ ឬការឆ្លងរោគ (ដូចជាជំងឺដែលទាក់ទងនឹងផ្លូវភេទ)។ 	
<p>ស្លាយទី៣១ •</p>  <p>• ពេលខ្លះ នៅពេលដែលកុមារមានអារម្មណ៍គ្មានសុវត្ថិភាពក្នុងការនិយាយជាមួយឪពុកម្តាយឬអ្នកថែទាំ ពួកគេនឹងលាតត្រដាងការពិតប្រាប់ពីការរំលោភបំពានទៅមនុស្សពេញវ័យផ្សេងទៀតដែលពួកគេទុកចិត្ត។</p> <p>• អ្នកអាចជាមនុស្សម្នាក់ដែលពួកគេជឿជាក់លើសនិយាយប្រាប់។ វាជាការសំខាន់ដែលត្រូវស្តាប់កុមារ មិនស្តីបន្ទោសពួកគេ ហើយអះអាងប្រាប់កុមារថា អ្នកជឿអ្វីដែលពួកគេប្រាប់អ្នក។</p> <p>• កុមារតូចៗ អាចនឹងលាតត្រដាងការពិតតាមរយៈវីធីណាមួយដែលមិនមែនជាការនិយាយ ដូចជា គូរគំនូរ គំនូរផាត់ពណ៌។ល។</p> <p>• យើងនឹងពិភាក្សាគ្នាអំពីរបៀបឆ្លើយតបដោយខ្លី ចំពោះការលាតត្រដាងការពិត។</p>	<p>៤. ការលាតត្រដាងការពិតដោយកុមារ</p> <p>• ពេលខ្លះ នៅពេលដែលកុមារមានអារម្មណ៍គ្មានសុវត្ថិភាពក្នុងការនិយាយជាមួយឪពុកម្តាយឬអ្នកថែទាំ ពួកគេនឹងលាតត្រដាងការពិតប្រាប់ពីការរំលោភបំពានទៅមនុស្សពេញវ័យផ្សេងទៀតដែលពួកគេទុកចិត្ត។</p> <p>• អ្នកអាចជាមនុស្សម្នាក់ដែលពួកគេជឿជាក់លើសនិយាយប្រាប់។ វាជាការសំខាន់ដែលត្រូវស្តាប់កុមារ មិនស្តីបន្ទោសពួកគេ ហើយអះអាងប្រាប់កុមារថា អ្នកជឿអ្វីដែលពួកគេប្រាប់អ្នក។</p> <p>• កុមារតូចៗ អាចនឹងលាតត្រដាងការពិតតាមរយៈវីធីណាមួយដែលមិនមែនជាការនិយាយ ដូចជា គូរគំនូរ គំនូរផាត់ពណ៌។ល។</p> <p>• យើងនឹងពិភាក្សាគ្នាអំពីរបៀបឆ្លើយតបដោយខ្លី ចំពោះការលាតត្រដាងការពិត។</p>	<p>អ្វីដែលជាការសំខាន់នោះ ត្រូវចាំ ថា អ្នកបំពានផ្លូវភេទកុមារមួយចំនួន ព្យាយាមប្រើលេសយករួច ខ្លួន ឬពន្យល់ហេតុផលបញ្ជាក់ពីតវិយាបថរបស់កុមារ ដោយប្រាប់មនុស្សដទៃថា "នោះជាការរំលោភ ឬកុមារមានការយល់ខុសចំពោះស្ថានភាពនោះ"។ អ្នករំលោភបំពានខ្លះសង្កត់ធ្ងន់ថា កុមារបានកុហកអំពីរឿងដែលបានកើតឡើងនោះ ឬកុមារគឺជាអ្នកបង្កបញ្ហា ឬកុមារគឺជាអ្នកមានចំណង់ផ្លូវភេទ។ ការប៉ុនប៉ងបង្វែរសាច់រឿងទាំងនេះ បានធ្វើឲ្យខូចកេរ្តិ៍ឈ្មោះ ឬការទុកចិត្តទៅលើកុមារ ដែលជាជនរងគ្រោះ។ ដូច្នេះ វាជាការសំខាន់ ដែលត្រូវលើកទឹកចិត្តកូនរបស់អ្នកថា អ្នកកំពុងស្តាប់គាត់ ហើយអ្នកជឿនូវអ្វីដែលគាត់កំពុងនិយាយប្រាប់អ្នក។</p>

ស្នាយ	សារគន្លឹះ	កំណត់សំគាល់ជំនួយ
<p>ស្នាយទី៣២ •</p>  <p>៥. សញ្ញាព្រមានពីសហគមន៍</p> <ul style="list-style-type: none"> • កុមារសុំទាន កុមារដេញដោល កុមារលក់ដី • កុមារដែលបានបោះឆ្នោត កុមារដែលបានបោះឆ្នោតដោយប្រើប្រាស់ឈ្មោះកុមារ • កុមារដែលបានបោះឆ្នោតដោយប្រើប្រាស់ឈ្មោះកុមារ (ឧទាហរណ៍ កុមារដែលបានបោះឆ្នោតដោយប្រើប្រាស់ឈ្មោះកុមារ) • កុមារដែលបានបោះឆ្នោតដោយប្រើប្រាស់ឈ្មោះកុមារ (ឧទាហរណ៍ កុមារដែលបានបោះឆ្នោតដោយប្រើប្រាស់ឈ្មោះកុមារ) • កុមារដែលបានបោះឆ្នោតដោយប្រើប្រាស់ឈ្មោះកុមារ (ឧទាហរណ៍ កុមារដែលបានបោះឆ្នោតដោយប្រើប្រាស់ឈ្មោះកុមារ) 	<p>៥. សញ្ញាព្រមានពីសហគមន៍</p> <ul style="list-style-type: none"> • ខណៈពេលដែលកុមារណាម្នាក់អាចជាជនរងគ្រោះនៃការរំលោភបំពានផ្លូវភេទ កត្តាមួយចំនួនធ្វើឱ្យកុមារកាន់តែងាយរងគ្រោះដោយការរំលោភបំពាន។ • នៅថ្នាក់សហគមន៍ អ្នកគួរតែរកមើលថាតើ៖ <ul style="list-style-type: none"> - មានកុមារសុំទាន កុមារដែលលក់ដូរ កុមារដែលមិនចូលសាលារៀនឬទេ - កុមារដែលរត់ចេញពីផ្ទះ។ កុមារដែលរស់នៅតាមចិញ្ចើមថ្នល់ ឬមិនមានឪពុកម្តាយគ្រប់គ្រង - កុមារដែលរស់នៅក្នុងគ្រួសារដែលងាយរងគ្រោះ (ជនជាតិដើមភាគតិច ស្ថានភាពសេដ្ឋកិច្ចទាប ជនចំណាកស្រុក និងគ្រួសារដែលមានអំពើហិង្សា) 	
<p>តើបច្ចេកវិជ្ជា និងការរំលោភបំពានកុមារ មានទំនាក់ទំនងគ្នាដូចម្តេច ?</p>		
<p>ស្នាយទី៣៣ •</p>  <p>តើបច្ចេកវិជ្ជា និងការរំលោភបំពានកុមារ មានទំនាក់ទំនងគ្នាដូចម្តេច?</p>	<p>បច្ចេកវិជ្ជាឌីជីថល៖ តើពាក្យនេះមានន័យដូចម្តេច ?</p> <ul style="list-style-type: none"> • បច្ចុប្បន្ននេះ មានការអភិវឌ្ឍន៍បច្ចេកវិជ្ជាថ្មីៗ ដែលផ្តល់ឱកាសច្រើនដល់ពួកយើងក្នុងការទទួលបានព័ត៌មាន និងទំនាក់ទំនងជាមួយមនុស្សនៅជុំវិញពិភពលោក។ • ឧទាហរណ៍៖ សព្វថ្ងៃនេះ មនុស្សមិនគ្រាន់តែប្រើប្រាស់ទូរស័ព្ទដៃសម្រាប់និយាយប៉ុណ្ណោះទេ តាមរយៈទូរស័ព្ទដៃទាំងនេះ ពួកគេថែមទាំងអាចធ្វើសារជាអក្សរ និយាយជាមួយគ្នាដោយប្រើវីដេអូ ផ្ញើប្រតិបត្តិ ឬវីដេអូទៅមនុស្សផ្សេងទៀត ប្រើប្រាស់ប្រព័ន្ធដីគីអេស (ដូចជាផែនទី) ប្រើប្រាស់អ៊ីនធឺណែត និងការប្រើប្រាស់ផ្សេងៗទៀត។ • អ៊ីនធឺណែត គឺជាផ្នែកមួយដ៏ចាំបាច់នៃជីវិតរស់នៅរបស់មនុស្សជាច្រើន។ និយាយឱ្យងាយ គឺអ៊ីនធឺណែតអាចឱ្យមនុស្សទទួលបាន ឬផ្សព្វផ្សាយព័ត៌មាន និងទំនាក់ទំនងតាមរយៈការផ្តិតបណ្តាញកុំព្យូទ័រនៅក្នុងពិភពលោក។ 	


ស្លាយ	សារគន្លឹះ	កំណត់សំគាល់ជំនួយ
	<ul style="list-style-type: none"> • មនុស្សអាចប្រើប្រាស់អ៊ីនធឺណែតតាម កុំព្យូទ័រ ទូរស័ព្ទដៃអាយធីត តាប្លេត ឬ គ្រឿងអេឡិចត្រូនិចដទៃទៀតដែលអាច យកតាមខ្លួនបាន។ • នៅពេលមនុស្សកំពុងប្រើអ៊ីនធឺណែត ពួកគេអាចធ្វើសកម្មភាពផ្សេងជាច្រើន ដូចជា ការទទួលបាន ឬផ្សព្វផ្សាយ ព័ត៌មាន រូបភាព ឬមើលវីដេអូ ឬផ្ញើសារ តាមអ៊ីមែល ផ្ញើសារភ្លាមៗ ឬជជែកជាមួយ អ្នកដទៃ បណ្តាញសង្គម (ឧទាហរណ៍៖ ការរាប់អានមិត្តភក្តិ ការទំនាក់ទំនងជាមួយ មិត្តភក្តិតាមរយៈហ្វេសប៊ុក) និងលេងល្បែង តាមកុំព្យូទ័រផ្សេងៗ។ • ដូច្នោះ នៅពេលយើងកំពុងនិយាយគ្នា អំពី "បច្ចេកវិជ្ជាឌីជីថល"យើងកំពុងនិយាយអំពី ឧបករណ៍ ម៉ាស៊ីននិងប្រព័ន្ធដែលមាន រូបរាង និងការទំនាក់ទំនងដែលគ្មានរូបរាង។ 	
<p>ស្លាយទី៣៤ •</p> 	<p>តើបច្ចេកវិជ្ជាឌីជីថលនាំឲ្យមានគ្រោះថ្នាក់អ្វីខ្លះ ?</p> <ul style="list-style-type: none"> • នៅក្នុងមជ្ឈដ្ឋានជាក់ស្តែង គឺជាកន្លែងដែល កុមារប្រាស្រ័យទាក់ទងជាមួយមនុស្ស ពេញវ័យ រីឯពិតឌីជីថល គឺជាមជ្ឈដ្ឋាន មួយបែបទៀត ជាទីដែលកុមារ អាចនឹង ប្រាស្រ័យទាក់ទងជាមួយមនុស្សដែលខ្លួន មិនធ្លាប់ស្គាល់ រាប់បញ្ចូលទាំងកុមារ និង មនុស្សពេញវ័យផងដែរ។ • បច្ចេកវិជ្ជាឌីជីថល កំពុងតែមានសារៈ សំខាន់ខ្លាំងឡើងៗ ចំពោះមនុស្សជំនាន់ ថ្មី។ កុមារចាំបាច់ត្រូវយល់ដឹងពីបច្ចេកវិទ្យា នេះ ដើម្បីត្រៀមប្រែក្លាយកុមារទាំងនោះឲ្យ ទៅជាមនុស្សពេញវ័យ ដោយនៅក្នុងវ័យ នេះ កុមារអាចត្រូវការប្រើប្រាស់បច្ចេកវិជ្ជា នេះសម្រាប់ការងារ និងជីវិតរស់នៅរបស់ ខ្លួន។ ហេតុនេះ ចាំបាច់ត្រូវយល់ពីគុណសម្បត្តិ និងគ្រោះថ្នាក់ ដែលអាចកើតឡើងដោយ សារបច្ចេកវិជ្ជានេះ។ 	

ស្នាយ	សារគន្លឹះ	កំណត់សំគាល់ជំនួយ
	<ul style="list-style-type: none"> • បច្ចេកវិជ្ជាឌីជីថល ផ្តល់ឱកាសល្អៗជាច្រើនដល់យើង និងកូនរបស់យើង ប៉ុន្តែមិនខុសអ្វីពីបរិស្ថានថ្មីមួយឡើយ គឺយើងត្រូវតែធ្វើយ៉ាងណាឲ្យកូនរបស់យើងដឹងពីរបៀបរៀបចំឥរិយាបថ មានការយល់ដឹងពីគ្រោះថ្នាក់ និងដឹងពីវិធីការពារខ្លួនឲ្យបានផុតពីគ្រោះថ្នាក់ទាំងនោះ រាប់ទាំងការរំលោភបំពានផ្លូវភេទកុមារផង។ <p>? <i>សំណួរឆ្លុះបញ្ចាំង/ការពិភាក្សា (អាចជ្រើសរើសបាន)</i></p> <ul style="list-style-type: none"> • ត្រូវឲ្យអ្នកចូលរួមគិតពីគ្រោះថ្នាក់ចំពោះសុវត្ថិភាពរបស់កុមារ ដែលអាចនឹងកើតឡើងតាមរយៈបច្ចេកវិជ្ជាឌីជីថល។ 	<p>ការឆ្លើយតបដែលអាចនឹងទទួលបានសម្រាប់ឆ្លើយទៅនឹងសំណួរស្តីពីគ្រោះថ្នាក់នានា ដែលស្តែងឡើងតាមរយៈបច្ចេកវិជ្ជាឌីជីថល រួមមាន៖</p> <ul style="list-style-type: none"> • នៅពេលដែលយើងចែករំលែកព័ត៌មាន/រូបភាពនៅលើអ៊ីនធឺណែត ពួកយើងមិនអាចលុបវាបានទេ។ • កុមារអាចចែករំលែកព័ត៌មានឯកជនជាមួយមនុស្សដែលមិនស្គាល់គ្នាតាមរយៈបច្ចេកវិជ្ជា។ • កុមារអាចក្លាយជាមិត្តភក្តិជាមួយមនុស្សដែលពួកគេមិនស្គាល់តាមរយៈបច្ចេកវិជ្ជាហើយរៀបចំជួបផ្ទាល់ជាមួយ មនុស្សទាំងនោះ។ • អ្នករំលោភបំពានអាចប្រើបច្ចេកវិជ្ជាដើម្បីល្បួងកុមារ • មនុស្សពេញវ័យខ្លះធ្វើពុតជាកុមារផ្សេងទៀត ក្នុងគោលបំណងកសាងទំនាក់ទំនង និង ចោកបញ្ឆោតជនរងគ្រោះ បន្ទាប់មកស្នើសុំរួមភេទ។ • រូបភាពនៃការរំលោភបំពានផ្លូវភេទត្រូវបានចែករំលែកតាមបច្ចេកវិជ្ជា។ • អ្នករំលោភបំពានប្រើបច្ចេកវិជ្ជាដើម្បីកំណត់ទីតាំងនិងព័ត៌មានលម្អិតផ្ទាល់ខ្លួនរបស់កុមារ។ • អ្នករំលោភបំពានប្រើបច្ចេកវិជ្ជា ដើម្បីរក្សាទំនាក់ទំនង និងជួបជាមួយជនរងគ្រោះ។ • អ្នករំលោភបំពានប្រើល្បួងតាមប្រព័ន្ធអ៊ីនធឺណែតដើម្បីកំណត់គោលដៅ និងបង្កើតឲ្យមានទំនាក់ទំនងផ្លូវភេទតាមក្រោយ។

ស្វាយ	សារគន្លឹះ	កំណត់សំគាល់ជំនួយ
	<ul style="list-style-type: none"> • មនុស្សពេញវ័យ ក៏អាចធ្វើអ្វីមួយបានដែរ ដូចជា៖ <ul style="list-style-type: none"> - ការត្រួតពិនិត្យ និងការយល់ដឹងអំពីអ្វីដែល កុមារធ្វើ នៅតាមបច្ចេកវិទ្យាឌីជីថល។ - ការសួរនាំកុមារដើម្បីបានដឹងអំពី គេហទំព័រ និងបន្ទប់ជជែកនៅលើប្រព័ន្ធ អ៊ីនធឺណែតដែលកុមារប្រើ។ - រៀបចំពេលវេលាឲ្យបានសមគួរ ដើម្បីឲ្យ កុមារបានប្រើប្រាស់បច្ចេកវិទ្យាឌីជីថល។ 	

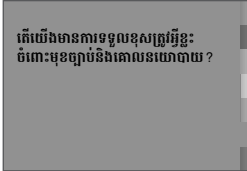

តើវិស័យទេសចរណ៍មានទំនាក់ទំនងដូចម្តេចខ្លះ ជាមួយការរំលោភបំពានកុមារ ?




<p>ស្វាយទី៣៦ •</p> <div data-bbox="237 822 479 991" style="border: 1px solid gray; padding: 5px;"> <p>តើវិស័យទេសចរណ៍ និង ការរំលោភបំពាន កុមារ មានទំនាក់ទំនងគ្នាដូចម្តេច?</p> </div>	<ul style="list-style-type: none"> • វិស័យទេសចរណ៍កំពុងតែរីកចម្រើនជុំវិញ ពិភពលោក និងនៅក្នុងតំបន់។ • កំណើនវិស័យទេសចរណ៍ អាចផ្តល់ ប្រយោជន៍ច្រើនដល់ប្រទេស និងសហគមន៍។ • អ្នកដំណើរភាគច្រើន គឺជាអ្នកដំណើរប្រកប ដោយការទទួលខុសត្រូវ និងជាអ្នកគោរព វប្បធម៌ បរិស្ថាន និងប្រជាពលរដ្ឋនៅតាម មូលដ្ឋាន ពេលពួកគេធ្វើដំណើរ ឬទៅរស់ នៅក្នុងប្រទេសមួយអស់មួយរយៈពេល។ • ទោះជាយ៉ាងណាក៏ដោយ មានគ្រោះថ្នាក់ មួយចំនួនកើតឡើងចំពោះកុមារ ដែលបណ្តាល មកពីកំណើននៃការមកដល់របស់អ្នកទស្សនា និងការអភិវឌ្ឍន៍វិស័យទេសចរណ៍។ 	
---	--	--

<p>ស្វាយទី៣៧</p> <div data-bbox="237 1378 479 1548" style="border: 1px solid gray; padding: 5px;"> <p>តើមានគ្រោះថ្នាក់អ្វីខ្លះ ដែលអាចកើតមាន ចំពោះសុវត្ថិភាពកុមារតាមរយៈការរំលោភបំពាន ក្នុងវិស័យទេសចរណ៍?</p>  </div>	<p>? <i>សំណួរឆ្លុះបញ្ចាំង/ពិភាក្សា</i></p> <ul style="list-style-type: none"> • សូមឲ្យអ្នកចូលរួមគិតពិចារណាពីគ្រោះថ្នាក់ ណាមួយ ដែលអាចកើតឡើងបានចំពោះ សុវត្ថិភាពរបស់កុមារ ដែលកើតឡើង តាមរយៈកំណើនវិស័យទេសចរណ៍នៅក្នុង សហគមន៍របស់ខ្លួន។ 	<p>ចម្លើយ ដែលអាចទទួលបាន រួមមាន៖</p> <ul style="list-style-type: none"> • ការដាក់មនុស្ស និងវប្បធម៌ ខុសគ្នា ឲ្យនៅជិតគ្នាអាចនាំឲ្យមានជម្លោះ ការរំលោភបំពានអំណាច និង/ឬប្រាក់។ • កុមារប្រឈមមុខនឹងផលប៉ះពាល់ពីការ ផ្សាយពាណិជ្ជកម្មមិនល្អ។ • កុមារអាចត្រូវបានប្រើប្រាស់សម្រាប់រកប្រាក់ ពីភ្ញៀវទេសចរ តាមរយៈការសុំទាន ឬលក់ របស់របរនៅតាមចិញ្ចើមផ្លូវ។ ពេលរស់នៅ ឬធ្វើការនៅតាមចិញ្ចើមផ្លូវ កុមារអាចងាយ រងគ្រោះដោយសារការរំលោភបំពាន។
--	--	---

ស្លាយ	សារគន្លឹះ	កំណត់សំគាល់ជំនួយ
		<ul style="list-style-type: none"> • អ្នកទេសចរ អាចចង់ទៅលេងនៅទីកន្លែងទាំងឡាយណាកម្រិតឲ្យតែមនុស្សដែលគេទុកចិត្តចូលទៅ ដូចជាមណ្ឌលកុមារកំព្រាសាលារៀន ផ្ទះ។ល។ ការដែលឲ្យមនុស្សពេញវ័យដែលមិនស្គាល់ចូលទៅទំនាក់ទំនងជាមួយកុមារ អាចដាក់កុមារឲ្យស្ថិតក្នុងភាពងាយរងគ្រោះដោយសារការរំលោភបំពាន។ • កន្លែងកំសាន្ត នៅពេលយប់ ឬកន្លែងរកស៊ីផ្លូវភេទអាចកើនឡើង ដើម្បីបំពេញតាមសេចក្តីត្រូវការរបស់អ្នកទេសចរ។ កុមារអាចនឹងត្រូវគេលួងលោម ឬមិនដូច្នោះទេ ត្រូវគេកេងប្រវ័ញ្ច នៅក្នុងទីកន្លែងទាំងអស់នេះ។ • ឪពុកម្តាយ និងអ្នកថែទាំ អាចយល់ព្រមទទួលយកអ្វីដែលអ្នកទេសចរបរទេសផ្តល់ឲ្យក្នុងការផ្តល់កន្លែងស្នាក់នៅ ឬអប់រំដល់កូនរបស់ខ្លួន ឬឲ្យកូនខ្លួនចាកឆ្ងាយពីបរិស្ថានផ្ទះដែលស្ថិតនៅក្រោមការការពាររបស់ខ្លួនទៅកាន់កន្លែងដែលកុមារអាចនឹងងាយរងគ្រោះដោយសារការរំលោភបំពាន។
<p>ស្លាយទី៣៨ •</p> <div data-bbox="164 1128 392 1300" style="border: 1px solid black; padding: 5px;"> <p>អ្នករំលោភបំពានផ្លូវភេទកុមារដែលផ្លាស់ទីពីកន្លែងមួយទៅកន្លែងមួយ</p> <p>អ្នកទេសចរ ឬអ្នកដឹកនាំ ឬទេសចរដែលចម្រើនទៅក្នុងប្រទេសមួយ ឬបណ្តា ប្រទេសផ្សេងៗ ហើយប្រើប្រាស់វិធានការដូចគ្នាទៅតាម ដែលបានរៀនសូត្រ ឬសំខាន់ៗ។</p> </div>	<ul style="list-style-type: none"> • អ្នកធ្វើដំណើរភាគតិចបំផុតដែលប្រើប្រាស់ការធ្វើដំណើរជាឱកាសក្នុងរំលោភបំពានផ្លូវភេទលើកុមារ។ • អ្នករំលោភបំពានផ្លូវភេទលើកុមារដែលផ្លាស់ទីពីកន្លែងមួយទៅកន្លែងមួយ គឺជាអ្នកទេសចរ អ្នកធ្វើដំណើរ ឬជនបរទេស ដែលរំលោភបំពានផ្លូវភេទកុមារនៅក្នុងប្រទេសមួយ ឬប្រទេសច្រើន ដែលពួកគេបានទៅលេង ឬស្នាក់នៅ។ • ខណៈពេលដែលវិស័យទេសចរណ៍បាននាំមកនូវផលប្រយោជន៍ជាវិជ្ជមានដល់ប្រទេស និង សហគមន៍របស់យើង វាក៏ជាការសំខាន់ដែលពួកយើងដឹងពីគ្រោះថ្នាក់ ហើយពួកយើងការពារកុមាររបស់យើងពីការរំលោភបំពានផ្លូវភេទដោយអ្នកទេសចរ និងប្រជាពលរដ្ឋក្នុងតំបន់។ • ព័ត៌មានដែលយើងបានចែករំលែករួច អំពីអ្នកបំពានផ្លូវភេទកុមារ គឺទាក់ទងនឹងអ្នកដំណើរដែលរំលោភបំពានផ្លូវភេទលើកុមារ 	



ស្វាយ	សារគន្លឹះ	កំណត់សំគាល់ជំនួយ
<p>ស្វាយទឹក៩ •</p> <div style="border: 1px solid black; padding: 5px; margin-bottom: 10px;"> <p>តើអ្នករំលោភបំពានផ្លូវភេទកុមារដែលគ្មានទីពឹងក្នុងមួយទៅក្នុងមួយប្រតិបត្តិការសង្គមដូចម្តេច?</p> <ul style="list-style-type: none"> • ការប្រកួតប្រជែងរៀបរយ • អនុវត្តការងាររៀបចំប្រយោជន៍គ្រប់គ្រង • អនុវត្តប្រើប្រាស់បច្ចេកវិទ្យា • អនុវត្តធ្វើការងារស្រាវជ្រាវស្រាវអង្កេតស្រាវជ្រាវស្រាវអង្កេត • អនុវត្តប្រើប្រាស់បច្ចេកវិទ្យា លទ្ធផលស្រាវជ្រាវ </div>	<ul style="list-style-type: none"> • ដូចបានពិភាក្សាហើយថា អ្នករំលោភបំពានផ្លូវភេទកុមារ ប្រើប្រាស់មធ្យោបាយមួយចំនួន។ លក្ខណៈបែបនេះ គឺដូចគ្នាទៅនឹងអ្នករំលោភបំពានផ្លូវភេទលើកុមារដែលផ្លាស់ទីពីកន្លែងមួយទៅកន្លែងមួយដែរ។ • នៅក្នុងបរិបទជាក់លាក់នៃវិស័យទេសចរណ៍និងការធ្វើដំណើរ៖ <ul style="list-style-type: none"> - អ្នករំលោភបំពានបានរៀបចំទុកជាមុនដើម្បីប៉ុនប៉ងរំលោភបំពានកុមារក្នុងតំបន់ណាមួយជាក់លាក់។ - អ្នករំលោភបំពានមួយចំនួន បានយកពេលវេលាសំរាកដើម្បីរំលោភបំពានកុមារ។ - អ្នករំលោភបំពានមួយចំនួនដែលធ្វើដំណើរទៅក្រៅប្រទេស ដើម្បីទៅកាន់ទីកន្លែងដែលត្រូវបានរាយការថាមានកុមារដែលពួកគេអាចរកបានដើម្បីរួមភេទ។ - អ្នករំលោភបំពានខ្លះ អាចនឹងទៅលេងប្រទេសនោះជាប្រចាំ ហើយស្នាក់នៅច្រើនខែ ឬច្រើនឆ្នាំនៅទីនោះ។ ក្នុងករណីបែបនេះ ពួកគេមិនដូចជាអ្នកទេសចរឡើយ តែគឺរស់នៅក្នុងលក្ខណៈអ្នកស្រុកដែលមកពីប្រទេសក្រៅដោយមានផ្ទះ ឬផ្ទះល្វែងផ្ទាល់ខ្លួន។ - អ្នករំលោភបំពានខ្លះប្រើប្រាស់បច្ចេកវិទ្យាឌីជីថលដើម្បីបំពានលើកុមារនៅប្រទេសក្រៅ (ឧ.តាមរយៈការប្រើប្រាស់អ៊ីនធឺណិតជាដើម)។ - អ្នករំលោភបំពានខ្លះ បម្រើការងារជាគ្រូបង្រៀនស្ម័គ្រចិត្ត ឬជាគ្រូពេទ្យនៅក្រៅប្រទេស ហើយរំលោភបំពានកុមារដែលខ្លួនជួបតាមរយៈការងារនៅក្នុងអង្គការសប្បុរសធម៌ មណ្ឌលកុមារកំព្រាសាលារៀន មន្ទីរព្យាបាល។ល។ - អ្នករំលោភបំពានខ្លះ ប្រើប្រាស់មេអេឡិចត្រូនិកនិងបណ្តាញនានា ដើម្បីជួយខ្លួនស្វែងរកនិងរំលោភបំពានកុមារ។ ដូចដែលបានកត់សម្គាល់ហើយថា មានមនុស្សច្រើនប្រភេទ ដែលអាចនឹងជួយដល់អ្នកបំពានឲ្យបានទៅជួប និងរំលោភបំពានលើកុមារ។ 	<p>អ្នកសម្របសម្រួល អាចនឹងលម្អិតព័ត៌មានដែលបានមកពីករណីសិក្សាតាមមូលដ្ឋាន/ក្នុងប្រទេស/អន្តរជាតិ។ ចាំបាច់ ត្រូវនិយាយរំពួកឡើងវិញថា នៅក្នុងសហគមន៍ណាមួយក៏ដោយ ភាគច្រើន អ្នករំលោភបំពាន គឺជាមនុស្សនៅក្នុងមូលដ្ឋាននោះតែម្តង ។</p>

ស្លាយ	សារគន្លឹះ	កំណត់សំគាល់ជំនួយ
នៅក្រោមច្បាប់ និងគោលនយោបាយ តើអ្នកតំណាងសហគមន៍ មានការទទួលខុសត្រូវអ្វីខ្លះ ?		
<p>ស្លាយទី៤០ •</p> 	<p>ក្នុងនាមជាតំណាងសហគមន៍ម្នាក់ៗ អ្នកអាចជាអ្នកបំពេញសិទ្ធិ ដែលមានការទទួលខុសត្រូវយ៉ាងជាក់លាក់ ដែលបានកំណត់ដោយគោលការណ៍ណែនាំ និងច្បាប់ជាតិ។</p>	
<p>ស្លាយទី៤១ •</p> 	<p>ផ្តល់ការបង្ហាញខ្លឹមមួយនៃច្បាប់ដែលពាក់ព័ន្ធបំផុត និងការទទួលខុសត្រូវដែលពាក់ព័ន្ធនឹងអ្នកតំណាងសហគមន៍នៅក្រោមច្បាប់ និងគោលការណ៍/យុទ្ធសាស្ត្រ។</p> <p>? សំណួរឆ្លុះបញ្ចាំង/ការពិភាក្សា (អាចជ្រើសរើស)</p> <ul style="list-style-type: none"> • តើយុទ្ធសាស្ត្រជាតិ/ផែនការសកម្មភាព ថ្នាក់ជាតិ មានជាប់ពាក់ព័ន្ធអ្វីខ្លះទៅនឹងការងាររបស់យើងនៅថ្នាក់សហគមន៍ ? • តើវាអាចជះឥទ្ធិពលដល់កិច្ចខំប្រឹងប្រែងរបស់យើងក្នុងការការពារកុមារពីការរំលោភបំពានផ្លូវភេទដោយវិធីណា ? 	<p>នៅក្នុងប្រទេស យុទ្ធសាស្ត្រថ្នាក់ជាតិ/ផែនការសកម្មភាពថ្នាក់ជាតិខាងក្រោមនេះគឺពាក់ព័ន្ធនឹងការរំលោភបំពានកុមារ និងការទទួលខុសត្រូវចំពោះបទបញ្ញត្តិថ្នាក់ជាតិរបស់អ្នកតំណាងសហគមន៍។</p> <ul style="list-style-type: none"> • ជ្រើសរើសសកម្មភាពជាក់លាក់ដែលពាក់ព័ន្ធនឹងការរំលោភបំពានកុមារ និងការទទួលខុសត្រូវចំពោះបទបញ្ញត្តិថ្នាក់ជាតិរបស់អ្នកតំណាងសហគមន៍។ • ប្រសិនបើសមស្រប ផ្នែកនេះអាចត្រូវបានចែកចាយដោយមន្ត្រីតំណាងរដ្ឋាភិបាលដែលសក្តិសម។ អាស្រ័យលើបរិបទនៅក្នុងសហគមន៍ ក៏អាចយោងទៅលើគោលនយោបាយ ឬក្របខណ្ឌពាក់ព័ន្ធនានារបស់វិស័យទេសចរណ៍ ដែលប្រកបដោយការទទួលខុសត្រូវ។
តើយើងអាចធ្វើសកម្មភាពអ្វីខ្លះ ដើម្បីការពារកុមារឲ្យបានល្អប្រសើរឡើង ?		

ស្លាយ	សារគន្លឹះ	កំណត់សំគាល់ជំនួយ
<p>ស្លាយទី៤៤ •</p>  <p>១. ការសន្ទនា និងការទំនាក់ទំនងលក្ខណៈបើកចំហ</p> <p>• ការសន្ទនា និងការទំនាក់ទំនងលក្ខណៈបើកចំហ គឺជាឧបករណ៍សម្រាប់អ្នកសម្របសម្រួលក្នុងវេទិកាពិភាក្សា។</p>	<p>១. ការសន្ទនា និងការទំនាក់ទំនងលក្ខណៈបើកចំហ</p> <ul style="list-style-type: none"> • ការរក្សាភាពស្ងៀមស្ងាត់ អំពីការរំលោភបំពានគឺជាឧបសគ្គចំបងដើម្បីរក្សាសុវត្ថិភាពកុមារ។ • ដូចយើងដឹងហើយថា ជាញឹកញយកុមារ និងមនុស្សពេញវ័យ មិនចែករំលែកព័ត៌មាន ឬមិនរាយការណ៍ថា ខ្លួនរងការរំលោភបំពានឡើយ។ ក្នុងករណីបែបនេះ ជនល្មើសនៅតែបន្តរំលោភបំពានតទៅទៀត ហើយជនរងគ្រោះ និងសហគមន៍នៅតែទទួលរងផលប៉ះពាល់យ៉ាងធ្ងន់ធ្ងរ។ • ការពិភាក្សា និងការទំនាក់ទំនងលក្ខណៈបើកចំហត្រូវធ្វើឡើងនៅពីកម្រិតយ៉ាងតិច។ 	<p>អ្នកសម្របសម្រួលគួរតែធ្វើការស៊ើបអង្កេត និងចែករំលែកឧទាហរណ៍ថ្នាក់ជាតិ និងក្នុងតំបន់ ក្នុងកិច្ចសន្ទនា និងការទំនាក់ទំនងដែលមានលក្ខណៈបើកចំហ ដែលសមស្រប/ពាក់ព័ន្ធនឹងសហគមន៍ដែលវេទិកាពិភាក្សាត្រូវបានធ្វើឡើង។</p>
<p>ស្លាយទី៤៥ •</p>  <p>២. ការសម្របសម្រួលការសន្ទនាដោយបើកចំហ និងការពិភាក្សាដោយបើកចំហ</p> <p>• លើកទឹកចិត្តឲ្យមានការទំនាក់ទំនងដោយផ្ទាល់ និងដោយការផ្តល់ព័ត៌មានឲ្យគ្នាទៅវិញទៅមក រវាងកូន និងឪពុកម្តាយឬអ្នកថែទាំ។</p>	<ul style="list-style-type: none"> • ទីមួយ ត្រូវលើកទឹកចិត្តឲ្យមានការទំនាក់ទំនងដោយផ្ទាល់ និងដោយការផ្តល់ព័ត៌មានឲ្យគ្នាទៅវិញទៅមក រវាងកូន និងឪពុកម្តាយឬអ្នកថែទាំ។ • កូនៗក៏គួរតែអាចពិភាក្សាជាមួយមនុស្សពេញវ័យដែលខ្លួនទុកចិត្ត ក្នុងករណីពួកគេមានអារម្មណ៍ថាគ្មានសុវត្ថិភាព។ • ប្រសិនបើអ្នកធ្លាប់ស្ថិតនៅក្នុងស្ថានភាពបែបនេះ ចាំបាច់ត្រូវស្តាប់ដោយយកចិត្តទុកដាក់ ហើយមិនត្រូវស្តីបន្ទោសកុមារឡើយ ប្រសិនបើកុមាររូបនោះបានរាយការណ៍ពីការរំលោភបំពាន។ 	
<p>ស្លាយទី៤៦ •</p>  <p>៣. ការសម្របសម្រួលការសន្ទនាដោយបើកចំហ និងការពិភាក្សាដោយបើកចំហ</p> <p>• បង្កើតការយល់ដឹង ឲ្យមានការសម្របសម្រួលការសន្ទនាដោយបើកចំហ និងការពិភាក្សាដោយបើកចំហ ដល់សហគមន៍ និងតាមរយៈប្រព័ន្ធផ្សព្វផ្សាយ។</p>	<ul style="list-style-type: none"> • កម្រិតសំខាន់ទីពីរនៃការពិភាក្សា គឺនៅកម្រិតសហគមន៍។ • ក្នុងនាមជាអ្នកតំណាងសហគមន៍ ពួកយើងមានតួនាទីសំខាន់ដើម្បីលើកកម្ពស់ការយល់ដឹង និងលើកទឹកចិត្តដល់ការពិភាក្សាដោយបើកចំហ និងការសន្ទនាជាមួយកុមារ គ្រួសារ សហគមន៍ និងតាមរយៈប្រព័ន្ធផ្សព្វផ្សាយ។ 	

ស្នាយ	សារគន្លឹះ	កំណត់សំគាល់ជំនួយ
	<ul style="list-style-type: none"> • ពួកយើងផ្តល់ឱកាសសម្រាប់កិច្ចសន្ទនាដោយបើកចំហស្តីពីការការពារកុមារ នៅតាមសាលារៀន វិទ្យាស្ថាន និងមជ្ឈមណ្ឌលសហគមន៍។ ចំណុចនេះអាចរួមបញ្ចូលទាំងការលើកកម្ពស់ការយល់ដឹង និងការអប់រំសម្រាប់កុមារ និងសម្រាប់ក្មេងជំទង់ ស្តីពីរបៀបការពារខ្លួន ឲ្យរួចផុតពីការរំលោភបំពានផ្លូវភេទ។ • នេះជាមធ្យោបាយដែលត្រូវបានអះអាងថា នឹងលើកកម្ពស់ដល់ការផ្លាស់ប្តូរសង្គម និងកាត់បន្ថយការអនុវត្តដែលប្រកបដោយគ្រោះថ្នាក់ចំពោះកុមារ។ • ការពិភាក្សានិងការទំនាក់ទំនងជាលក្ខណៈបើកចំហ ជួយជំរុញអាកប្បកិរិយានៃការផ្លាស់ប្តូរទៅលើកម្រិតមួយ ដែលមានទំហំធំជាងនេះ។ 	
<p>ស្នាយទី៤៧</p> 	<p>ឧទាហរណ៍ នៃគំរូនៃការអនុវត្តន៍ល្អៗ៖</p> <p>មានឧទាហរណ៍ជាច្រើននៃការអប់រំជាសាធារណៈ និងការលើកកម្ពស់ការយល់ដឹងស្តីពីការការពារកុមារ។ ជាញឹកញយ គំរូទាំងនេះមានទម្រង់ជាការការអប់រំនៅតាមបណ្តាញផ្សព្វផ្សាយ (ដូចជាវីឡូ ទូរទស្សន៍ កាសែត) និងតាមអ៊ីនធើណែត។ ឧទាហរណ៍នៃគំរូនេះនៅចក្រភពអង់គ្លេស គឺមជ្ឈមណ្ឌលការពារកុមារពីការកេងប្រវ័ញ្ច និងមណ្ឌលការពារកុមារ បានបង្កើតគេហទំព័រមួយដើម្បីផ្តល់ព័ត៌មានទៅឲ្យកុមារ ឪពុកម្តាយ និងអ្នកអប់រំពីរបៀបការពារកុមារនៅក្នុងមជ្ឈដ្ឋានអ៊ីនធើណែត។</p> <p>? សំណួរឆ្លុះបញ្ចាំង/ការពិភាក្សា (អាចជ្រើសរើសបាន)</p> <ul style="list-style-type: none"> • តើមានគំរូល្អៗអ្វីខ្លះនៅក្នុងការពិភាក្សាជាលក្ខណៈបើកចំហនេះដែលកំពុងកើតឡើងនៅក្នុងសហគមន៍ និងប្រទេសរបស់អ្នក? • តើមានឱកាសផ្សេងទៀតណាខ្លះ សម្រាប់បង្កើតគំរូទាំងនេះ? 	<p>អ្នកសម្របសម្រួលគួរតែព្យាយាមប្រមូលឧទាហរណ៍ដែលពាក់ព័ន្ធនឹងសហគមន៍នេះ នៅថ្នាក់ជាតិ ឬក្នុងមូលដ្ឋាន។ ឧទាហរណ៍ក្នុងមូលដ្ឋាន នៃការសន្ទនាដោយបើកចំហអាចរួមបញ្ចូលទាំង៖ សុវត្ថិភាពតាមផ្លូវ (ឧ. ត្រូវការបំណុលបើកបរ, យើងប្រាប់កូនចៅរបស់យើងពីវិធីឆ្លងផ្លូវ) ទឹកជំនន់ និងការប្រកាសព័ត៌មានពីអាកាសធាតុ (វិធីដែលសហគមន៍ជជែកពិភាក្សា និងត្រៀមបង្ការសម្រាប់ព្រឹត្តិការណ៍នេះ)។</p> <p>ឧទាហរណ៍ខ្លះៗនៅក្នុងប្រទេស រួមមាន៖</p>



ស្វាយ	សារគន្លឹះ	កំណត់សំគាល់ជំនួយ
<p>ស្វាយទី៥១</p>	<ul style="list-style-type: none"> • ឧទាហរណ៍មួយផ្សេងទៀត បង្ហាញពីកិច្ចការពារគឺ កម្មវិធីអន្តរាគមន៍ឱ្យបានមុនដើម្បីគាំទ្រគ្រួសារដែលងាយរងគ្រោះឱ្យជួយការពារកុមារឱ្យមានសុវត្ថិភាព។ • អន្តរាគមន៍នេះរាប់ទាំងទីកន្លែងណាដែលអាចមានការសង្ស័យ ហើយត្រូវវាយការណ៍ពីឥរិយាបថមិនត្រឹមត្រូវនោះផង។ បើមានវិធានការភ្លាមៗបានទាន់ពេល វាអាចការពារមិនឱ្យការរំលោភបំពានដទៃទៀតកើតឡើង។ 	
<p>ស្វាយទី៥២</p>	<p>គំរូល្អៗ សម្រាប់អនុវត្ត៖</p> <p>នៅក្នុងប្រទេសជាច្រើន គ្រប់បុគ្គលដែលធ្វើការ ឬស្ម័គ្រចិត្តបម្រើការងារជាមួយកុមារត្រូវឆ្លងកាត់ការត្រួតពិនិត្យ ឬពិនិត្យពីចំណុចឱ្យបានត្រឹមត្រូវជាមុនសិន។ ប៉ូលីសមូលដ្ឋាន/ជាតិ ត្រូវធ្វើការត្រួតពិនិត្យទៅលើបុគ្គលិកដើម្បីឱ្យដឹងថា តើអ្នកដែលអាចជាបុគ្គលិកនោះ មានរងការចោទប្រកាន់ ឬមានទោសដែលធ្វើឱ្យគាត់មិនសមនឹងធ្វើការជាមួយកុមារឬទេ (ឧទាហរណ៍ដូចជា បទល្មើសទៅលើកុមារ បទល្មើសគ្រឿងញៀន ឃាតកម្ម ឬការប្រើប្រាស់អំពើហិង្សា)។</p> <p>? សំណួរឆ្លុះបញ្ចាំង/ការពិភាក្សា (អាចជ្រើសរើស)៖</p> <ul style="list-style-type: none"> • តើមានគំរូល្អៗខ្លះ ដែលបង្ហាញពីសកម្មភាពបង្ការ ដែលកើតមាននៅក្នុងសហគមន៍ ឬប្រទេសរបស់អ្នក ? • តើមានឱកាសអ្វីផ្សេងទៀតឬទេ សម្រាប់ពង្រឹងបន្ថែមទៅលើគំរូទាំងអស់នេះ ? 	

ស្លាយ	សារគន្លឹះ	កំណត់សំគាល់ជំនួយ
<p>ស្លាយទី៥៣ •</p>  <p>អ្នកការពារសំដៅលើការសម្គាល់ច្បាស់ថាកុមារស្ថិតក្នុងគ្រោះថ្នាក់ និងការមានវិធានការសមស្រប។</p> <ul style="list-style-type: none"> • គឺជាអ្នកផ្តល់ជំនួយដល់ការការពារ ប្រណិបតន៍ទូទៅ • គឺជាអ្នកផ្តល់ជំនួយដល់ការការពារសម្រាប់កុមារ។ 	<p>៣. កិច្ចការពារ</p> <ul style="list-style-type: none"> • កិច្ចការពារ សំដៅលើការសម្គាល់ច្បាស់ថាកុមារស្ថិតក្នុងគ្រោះថ្នាក់ និងការមានវិធានការសមស្រប។ • ចាំបាច់ត្រូវដឹងពីអ្វីដែលត្រូវធ្វើ និងរបៀបឆ្លើយតប ក្នុងករណីអ្នកទទួលបានព័ត៌មានអំពីករណីរំលោភបំពានណាមួយ ដែលអាចនឹងកើតឡើង។ • មធ្យោបាយនានា ដែលអាចឲ្យអ្នកទទួលបានព័ត៌មានផ្សេងៗ រួមមាន ៖ <ul style="list-style-type: none"> - ការសង្ស័យនានារបស់អ្នក។ - ព័ត៌មានដែលបានមកពីកុមារ។ - ព័ត៌មានបានមកពីមនុស្សពេញវ័យ។ - ព័ត៌មានបានមកដោយប្រយោល ពីអ្នកណាម្នាក់។ 	
<p>ស្លាយទី៥៤ •</p> 	<p>តើអ្នកត្រូវឆ្លើយតបដូចម្តេចខ្លះ ចំពោះការលាតត្រដាងពីការពិតណាមួយ ?</p> <p>ប្រសិនបើកុមារម្នាក់លាតត្រដាងពីការពិតណាមួយថា ខ្លួនរងការរំលោភបំពាន៖</p> <ul style="list-style-type: none"> • សូមស្តាប់កុមារដោយប្រុងប្រយ័ត្ន និងដោយយកចិត្តទុកដាក់នូវអ្វីដែលកុមារនិយាយប្រាប់។ • លើកទឹកចិត្តកុមារថា វាជាការល្អណាស់ដែលគាត់ផ្តល់ព័ត៌មានបែបនេះ ហើយថាគាត់ពុំមានកំហុស ឬត្រូវគេស្តីបន្ទោសចំពោះស្ថានភាពនោះឡើយ។ • សូមពន្យល់ថា អ្នកនឹងត្រូវផ្តល់ព័ត៌មាននេះជាមួយមនុស្សដែលពាក់ព័ន្ធ ដើម្បីរក្សាសុវត្ថិភាពដល់កុមារ (មិនត្រូវសន្យារក្សាព័ត៌មាននេះទុកជាការសម្ងាត់ឡើយ)។ • មិនត្រូវធ្វើជាអ្នកស៊ើបអង្កេតឡើយ៖ លើកលែងតែអ្នកជាបុគ្គលិកផ្នែកសង្គមកិច្ច ឬជាប៉ូលីសប៉ុណ្ណោះ បើមិនដូច្នោះទេ អ្នកគ្មាននាទីស៊ើបអង្កេតឡើយ។ • អ្នកអាចសួរសំណួរមួយចំនួនបាន ប៉ុន្តែមិនអាចសួរសំណួរនាំមុខនានា ដូចជាសំណួរដែលបង្ខំ ឬជំរុញឲ្យកុមារឆ្លើយចម្លើយណាមួយជាក់លាក់ជាដើម។ 	


ស្នាយ	សារគន្លឹះ	កំណត់សំគាល់ជំនួយ
	<ul style="list-style-type: none"> • ធ្វើរបាយការណ៍ជាលាយលក្ខណ៍អក្សរ ពីអ្វីដែលអ្នកបានឮ ឲ្យបានកាន់តែឆាប់តាមដែលអាចធ្វើទៅបាន បន្ទាប់ពីបញ្ចប់ការសន្ទនា។ អ្វីដែលសំខាន់នោះគឺមិនត្រូវធ្វើរបាយការណ៍នៅចំពោះមុខកុមារឡើយ។ ដើម្បីចៀសវាងការកាន់ប្រឡំ ការបារម្ភ ឬកំហុសណាមួយនោះ មិនត្រូវឲ្យកុមារបានស្តាប់ឮការសន្ទនាដោយចៃដន្យអំពីការបង្ហាញព័ត៌មានរបស់កុមារនោះឡើយ។ • ត្រូវពិភាក្សាព័ត៌មាននោះដោយសម្ងាត់ និងប្រាប់តែចំពោះអ្នកជំនាញណាដែលគួរប្រាប់ប៉ុណ្ណោះ។ • មិនត្រូវប៉ាន់ស្មានទាបលើភាពសំខាន់ដែលខ្លួនអ្នកមានឡើយ ប៉ុន្តែក៏ត្រូវចៀសវាងការទទួលខុសត្រូវតែម្នាក់ឯង ក្នុងការដោះស្រាយស្ថានភាពបែបនោះ។ • អ្វីដែលជាការចាំបាច់បំផុតនោះ គឺអ្នកត្រូវប្រាប់ព័ត៌មាននេះ ដល់អ្នកជំនាញដែលអាចជួយដល់ស្ថានភាពនោះបាន។ អ្នកតំណាងសហគមន៍ដទៃទៀត(រួមទាំងសេវាសុខភាព ប៉ូលីស សេវាផ្តល់ទីជម្រក អង្គការសប្បុរសធម៌ និងសេវាសង្គមកិច្ច) ប្រហែលជាអាចនឹងបានដឹងព័ត៌មានអំពីការ រក្សាសុវត្ថិភាពដល់កុមាររួចហើយ។ បើមិនដឹងព័ត៌មានដែលកុមារបានប្រាប់នោះ ព័ត៌មាននេះអាចទាក់ទាញចំណាប់អារម្មណ៍មនុស្សទៅលើបញ្ហាសំខាន់នានា សម្រាប់រក្សាសុវត្ថិភាពដល់កុមារ។ ក្នុងករណីព័ត៌មាននេះមិនត្រូវបាន ចែករំលែកដល់អ្នកជំនាញដែលដែលពាក់ ព័ន្ធទេនោះ កុមារម្នាក់អាចនឹងត្រូវគេដាក់ ឲ្យស្ថិតនៅក្នុងមជ្ឈដ្ឋានអសុវត្ថិភាព ដែល អាចនឹងបណ្តាលឲ្យមានគ្រោះថ្នាក់។ • ត្រូវចាំថា សុវត្ថិភាពកុមារ គឺជាកត្តាចម្បងដែលត្រូវយកចិត្តទុកដាក់។ 	

ស្លាយ	សារគន្លឹះ	កំណត់សំគាល់ជំនួយ
<p>ស្លាយទី៥៥ •</p> <div data-bbox="159 364 406 532" style="border: 1px solid black; padding: 5px;"> <p>របាយការណ៍ស្តីពីការការពារកុមារ ឆ្លងឆ្លើទៅកាន់៖</p> <ul style="list-style-type: none"> • (សូមដាក់ចូលរយៈពេលនៃវិធានទំនាក់ទំនងស្តីពីការពារកុមារ) </div>	<p>ត្រូវផ្តល់ព័ត៌មានលម្អិតសម្រាប់ទំនាក់ទំនងទៅកាន់អាជ្ញាធរមូលដ្ឋាន និងអង្គការនានាដែលយើងគួររាយការណ៍ប្រាប់។</p>	<p>សូមមើល កាតយកតាមខ្លួន (តើមានអ្នកណាផ្សេងទៀត ដែលអាចជួយបាន ?) ហើយសូមផ្តល់ព័ត៌មានសម្រាប់ទំនាក់ទំនងក្នុងមូលដ្ឋាន និងក្នុងប្រទេសទៅឲ្យអ្នកចូលរួម។ លេខទូរស័ព្ទទំនាក់ទំនងភ្នាក់ងារជាតិសម្រាប់ការរាយការណ៍ពីកិច្ចការពារកុមារនៅក្នុងប្រទេស។</p> <div data-bbox="896 600 1108 903" style="border: 1px solid black; padding: 5px; text-align: center;"> <p>តើអ្នកតំណាងសហគមន៍ណាមួយដែលអាចជួយបាន ?</p> <p>ខ្ញុំសូមជូនដំណឹងអំពីការងារដែលបានរៀបចំឡើងដោយអង្គការសហប្រជាជាតិ ដើម្បីជួយអ្នកក្នុងការស្វែងរកមន្ត្រីដែលអាចជួយបាន។ អ្នកអាចស្វែងរកមន្ត្រីទាំងនេះបានតាមរយៈការស្វែងរកលើប្រព័ន្ធប្រជាជន។</p> </div>
<p>ស្លាយទី៥៦ •</p> <div data-bbox="159 1003 406 1171" style="border: 1px solid black; padding: 5px;"> <p>សង្ខេប</p> <ul style="list-style-type: none"> • ព័ត៌មានលម្អិតខ្លះ • សូមជូនដំណឹងអំពីការងារដែលបានរៀបចំឡើងដោយអង្គការសហប្រជាជាតិ ដើម្បីជួយអ្នកក្នុងការស្វែងរកមន្ត្រីដែលអាចជួយបាន។ <p>ក្នុងរបាយការណ៍ ជំនួយទទួលបានសម្រាប់សម្របសម្រួលជាមួយអាជ្ញាធរមូលដ្ឋាន និងអង្គការនានា។</p> </div>	<p>សរុបសេចក្តីមក៖</p> <ul style="list-style-type: none"> • ត្រូវមានវិធានការណ៍បន្ទាន់ ក្នុងករណីទទួលបានព័ត៌មានថា មានកុមារណាម្នាក់កំពុងស្ថិតក្នុងគ្រោះថ្នាក់នៃការរំលោភបំពានបានក្លាយជាអ្នករងគ្រោះម្នាក់នៅក្នុងការរំលោភបំពាន។ • វិធានការការពារសុវត្ថិភាពរាងកាយកុមារដែលកំពុងស្ថិតក្នុងភាពសង្ស័យ។ • បញ្ជូនករណីទាំងនេះ ទៅឲ្យបុគ្គល ឬភ្នាក់ងារមានសមត្ថកិច្ច។ • អនុវត្តតាមនីតិវិធីសហគមន៍ ដែលបានព្រមព្រៀងគ្នា។ <p>? សំណួរឆ្លុះបញ្ចាំង/ពិភាក្សា៖</p> <ul style="list-style-type: none"> • ត្រូវពិនិត្យឲ្យបានច្បាស់ថា តើអ្នកចូលរួមទាំងអស់បានយល់ពីអ្វីដែលខ្លួនត្រូវធ្វើហើយឬនៅ ក្នុងករណីពួកគាត់បានដឹងថា កុមារកំពុងស្ថិតក្នុងគ្រោះថ្នាក់។ 	

ស្នាយ	សារគន្លឹះ	កំណត់សំគាល់ជំនួយ
	<ul style="list-style-type: none"> វិធានការជាក់លាក់ដែលត្រូវអនុវត្ត និងត្រូវអាស្រ័យទៅលើតួនាទីរបស់អាជ្ញាធរនៅក្នុងសហគមន៍ និងអំណាចស្របច្បាប់របស់អ្នក។ ឧទាហរណ៍៖ ប៉ូលីសមានសិទ្ធិចាប់ខ្លួន ឬស៊ើបអង្កេតបទឧក្រិដ្ឋនានា រួមទាំងការរារាំងអ្នកដែលជាប់ពាក់ព័ន្ធនៅក្នុងការធ្វើឲ្យកុមារស្ថិតនៅក្នុងការរំលោភបំពាន។ គ្រប់ករណីទាំងអស់ ចំណុចសំខាន់បំផុតគឺសុវត្ថិភាពកុមារ គឺជាកត្តាសំខាន់បំផុតដែលត្រូវយកចិត្តទុកដាក់។ ឧទាហរណ៍៖ ក្នុងករណីត្រូវរំលោភបំពាន គួរមានវិធានការបន្ទាន់នានា ដើម្បីការពារផ្នែករាងកាយរបស់កុមារ។ នេះមានន័យថា ជនដែលត្រូវគេសង្ស័យថាជាអ្នករំលោភបំពាន គួរត្រូវបញ្ជូនចេញឲ្យឆ្ងាយពីកុមារ។ លើកលែងតែគ្រួសារជាអ្នកកំពុងបង្កគ្រោះថ្នាក់ដល់កុមារ បើមិនដូច្នោះទេ មិនគួរឲ្យកុមារទៅរស់នៅកន្លែងឆ្ងាយពីគ្រួសារឡើយ។ 	
<p>ស្នាយទី៥៧</p>  <p>សកម្មភាព៖ តើខ្ញុំគួរធ្វើអ្វី?</p> <p>ស្នាយទី៥៧ ការណែនាំតាមរយៈស្នាយ</p>	 <p>សកម្មភាព៖ សេណារីយ៉ូករណីសិក្សា</p> <ul style="list-style-type: none"> បែងចែកអ្នកចូលរួមជាក្រុមតូចៗ ច្របល់ក្រុមចូលគ្នា ដើម្បីឲ្យមានអ្នកតំណាងវិស័យផ្សេងគ្នានៅក្នុងក្រុមនីមួយៗ (ឧទាហរណ៍៖ វិស័យអប់រំ សុខភាពសង្គមកិច្ច ការអនុវត្តច្បាប់) ត្រូវផ្តល់ឯកសារសេណារីយ៉ូមួយច្បាប់ដែលបានមកពីប័ណ្ណសេណារីយ៉ូលើករណីសិក្សាអំពីអ្នកតំណាងសហគមន៍ (ឧបសម្ព័ន្ធទី៧) ប្រាប់ក្រុមនីមួយៗឲ្យពិភាក្សា ពីករណីសិក្សានិងរៀបចំឆ្លើយសំណួរនានា ដែលមានស្រាប់នៅក្នុងឯកសារចែកជូន របស់ពួកគេ។ បើមានពេល អ្នកអាចឲ្យសេណារីយ៉ូមួយបន្ថែមទៀតទៅក្រុមនីមួយៗ។ សូមពិភាក្សាទៅលើចម្លើយរបស់ក្រុមនីមួយៗ។ បន្ទាប់ពីក្រុមនីមួយៗបានបង្ហាញចម្លើយរបស់ខ្លួនហើយ ត្រូវសួរក្រុមដទៃទៀតមើលថា តើពួកគាត់មានគំនិតអ្វីបន្ថែមទៀតដែរឬទេ។ 	<p>អ្នកសម្របសម្រួលគួរតែជ្រើសរើសសេណារីយ៉ូករណីសិក្សាដែលពាក់ព័ន្ធ ពីក្នុងឧបសម្ព័ន្ធទី ៧ ហើយត្រូវចែកចាយទុកមុន។</p>

ស្លាយ	សារគន្លឹះ	កំណត់សំគាល់ជំនួយ
<p>ស្លាយទី៤៨</p> 	<p> សកម្មភាព៖ បង្កើតសហគមន៍មួយ ដែលមានសុវត្ថិភាពដល់កុមារ៖ ផែនការការពារកុមាររបស់យើង (អាច ជ្រើសរើសបានចំពោះកម្មវិធីពេញទាំងថ្ងៃ)</p> <p>អាស្រ័យលើទំហំក្រុម និងពេលវេលា ចំណុច នេះអាចធ្វើការពិភាក្សាជាក្រុមធំ ឬតូច។</p> <ul style="list-style-type: none"> • ត្រូវណែនាំអ្នកចូលរួមថា មិនមែនជា គណៈកម្មាធិការថ្មី ដែលទទួលខុសត្រូវ សម្រាប់ការសម្របសម្រួលកិច្ចការពារកុមារ ក្នុងសហគមន៍របស់ពួកគេ។ • ប្រាប់ពួកគាត់ថា ពេលនេះពួកគាត់ត្រូវរៀបចំ បង្កើតផែនការសម្រាប់រយៈពេលមួយឆ្នាំ។ <ul style="list-style-type: none"> - តើមានកត្តាសំខាន់ៗអ្វីខ្លះ ដែលដាក់ កុមារឲ្យប្រឈមនឹងគ្រោះថ្នាក់នៃការ រំលោភបំពាន (រួមទាំងការរំលោភបំពាន ផ្លូវភេទផងដែរ) នៅក្នុងសហគមន៍នេះ ? - តើអ្នកនឹងធ្វើសកម្មភាពអ្វីខ្លះក្នុងសហគមន៍ នេះ ដើម្បីការពារកុមារឲ្យឆ្លងផុតពីការ រំលោភបំពាន (រួមទាំងការរំលោភបំពាន ផ្លូវភេទ) ? - តើមានសកម្មភាពជាអាទិភាពសំខាន់ៗ អ្វីខ្លះ ដើម្បីការពារកុមារឲ្យឆ្លងផុតពីការ រំលោភបំពានផ្លូវភេទ ? - តើអ្នកតំណាងសហគមន៍ណាខ្លះ ដែល ត្រូវចូលរួមក្នុងបណ្តាញនេះ ? - តើមាននរណាខ្លះទៀត ដែលត្រូវចូលរួម ? - តើវិស័យណាដែលទទួលខុសត្រូវក្នុងការ ដឹកនាំគ្រប់គ្រងបណ្តាញសហគមន៍ ? - តើវិស័យនីមួយៗ (ឧ. អប់រំ សុខាភិបាល សង្គមកិច្ច) មានតួនាទីជាក់លាក់អ្វីខ្លះ ? <p>តើអ្នកនឹងត្រូវការធនធានអ្វីខ្លះ ?</p> <ul style="list-style-type: none"> • ពិភាក្សាលើការឆ្លើយតប • លើកឡើងនូវយោបល់ដែលត្រឹមត្រូវជាង គេ ដែលក្រុមបានបង្ហាញ ហើយលើកទឹក ចិត្តដល់ពួកគេ បន្តអនុវត្តគំនិតទាំងនេះ ក្រោយពេលវេទិកាពិភាក្សាបញ្ចប់។ 	<p>ឧទាហរណ៍ដែលគួរតែដាក់បញ្ចូល មានដូចជា៖</p> <ul style="list-style-type: none"> • គោលនយោបាយនៅក្នុងសាលា និងនៅ ក្នុងមជ្ឈមណ្ឌលសុខភាពនានា។ • ការព្រមព្រៀងគ្នាទៅវិញទៅមករវាង ទីភ្នាក់ងារ និងនាយកដ្ឋាននានាដោយ មានទម្រង់ពិភាក្សាផ្សេងៗដែលបាន ព្រមព្រៀងគ្នា។ • ការសម្ងាត់ រឿងផ្ទាល់ខ្លួនព្រមទាំងសុវត្ថិភាព ជនរងគ្រោះ និងគ្រួសារ។

ស្នាយ	សារគន្លឹះ	កំណត់សំគាល់ជំនួយ
<p>ការសន្និដ្ឋាន</p>		
<p>ស្នាយទី៥៩ •</p> 	<p> សកម្មភាព៖ ការវាយតម្លៃ</p> <ul style="list-style-type: none"> ដូច្នេះពួកយើងអាចបន្តធ្វើឲ្យសកម្មភាពរបស់យើងជាមួយកុមារបានប្រសើរឡើង។ យើងស្វាគមន៍មតិយោបល់របស់លោក លោកស្រីទាំងអស់ដែលឆ្លើយតបទៅនឹងសំណួរខាងក្រោម៖ <ul style="list-style-type: none"> តើវគ្គសិក្សានេះមានសារៈប្រយោជន៍ដែរឬទេ? តើព័ត៌មានអ្វីដែលមានសារៈប្រយោជន៍បំផុតដែលអ្នកបានរៀនសូត្រនៅថ្ងៃនេះ? តើមានអ្វីដែលយើងគួរផ្លាស់ប្តូរសម្រាប់វគ្គសិក្សាខាងមុខឬទេ? ក្រៅពីនេះ អ្នកសម្របសម្រួលអាចចែកទម្រង់បែបបទស្តីពីទស្សនៈរបស់ខ្ញុំ (ឧបសម្ព័ន្ធទី៨) សម្រាប់ឲ្យអ្នកចូលរួមបំពេញ។ <p> សកម្មភាព៖ សំណួរព្រឹកមេរៀនសារឡើងវិញ</p> <ul style="list-style-type: none"> ពេលនេះ ខ្ញុំចង់ពិនិត្យមើលថា តើចម្លើយរបស់អ្នកទាំងអស់គ្នាចំពោះសំណួរទាំងនេះមានភាពខុសគ្នា ឬដូចគ្នាទៅនឹងចម្លើយដែលអ្នកបានឆ្លើយមុនពេលបានរៀន។ សំណួរព្រឹកមេរៀនសារឡើងវិញ (ឧបសម្ព័ន្ធទី៤) ហើយត្រូវទុកពេលឲ្យអ្នកចូលរួមពី៣-៤នាទីដើម្បីបំពេញទម្រង់នោះ បន្ទាប់មកត្រូវប្រមូលទម្រង់នោះទុក (ឈ្មោះមិនសំខាន់ឡើយ)។ បន្ទាប់មក ត្រូវប្រាប់ចម្លើយត្រឹមត្រូវដល់អ្នកចូលរួម ដើម្បីធានាថាគ្រប់គ្នាបានយល់អំពីសារសំខាន់ៗមុននឹងបញ្ចប់វេទិកាពិភាក្សា។ 	<p>ទម្រង់បែបបទស្តីពីគំនិតរបស់ខ្ញុំ មាននៅក្នុងឧបសម្ព័ន្ធទី ៨។ ត្រូវចែកចម្លងទម្រង់បែបបទទាំងនេះ ឲ្យអ្នកចូលរួមម្នាក់ៗ មុនពេលដំណើរការវេទិកាពិភាក្សា លើកលែងតែមានការវាយតម្លៃដោយផ្ទាល់មាត់។</p> <p>សំណួរព្រឹកមេរៀនសារឡើងវិញ មាននៅក្នុងឧបសម្ព័ន្ធទី៤។ ដូចគ្នាទៅនឹងសំណួរមុនផ្ដើមមេរៀនដែរ ការឆ្លើយតបទៅនឹងសំណួរទាំងនេះអាចធ្វើឡើង ដោយមានការចូលរួមផុសផុលតាមរយៈការប្រើប្រាស់បំណុំ ឆ្លើយតបនៅក្នុងឧបសម្ព័ន្ធទី៥ ឬតាមរយៈការឲ្យអ្នកចូលរួមទៅកាន់កន្លែង ដែលមានដាក់សញ្ញាខ្វែង (x) សញ្ញាជីក (✓) និងសញ្ញាសួរ (?)។</p> <p>អ្នកសម្របសម្រួលគួរកត់ត្រា ចម្លើយបានមកពីការពិភាក្សាសំណួរវាយតម្លៃ និងសំណួរព្រឹកមេរៀនសារឡើងវិញ (ប្រសិនបើឆ្លើយសំណួរដោយប្រើប្រាស់ការចូលរួម) ដើម្បីអាចយកចម្លើយទាំងនេះទៅបញ្ចូលទៅក្នុងរបាយការណ៍ក្រោយការបណ្តុះបណ្តាល (ឧបសម្ព័ន្ធទី៩)។</p>

ស្វាយ	សារគន្លឹះ	កំណត់សំគាល់ជំនួយ
<p>ស្វាយទី៦០ •</p> 	<ul style="list-style-type: none"> • អរគុណអ្នកចូលរួមចំពោះការយកចិត្តទុកដាក់ និងការចូលរួមមតិយោបល់របស់ពួកគេ។ • រំលឹកអ្នកចូលរួមឡើងវិញពីតួនាទីដ៏សំខាន់ដែលអ្នកតំណាងសហគមន៍អាចធ្វើបានក្នុងកិច្ចការពារកុមារពីការរំលោភបំពានផ្លូវភេទ។ • លើកទឹកចិត្តអ្នកចូលរួមឲ្យប្រើប្រាស់ព័ត៌មានដែលពួកគាត់បានរៀនសូត្រពីវគ្គសិក្សាថ្ងៃនេះ ដើម្បីកសាងបរិដ្ឋានប្រកបដោយកិច្ចការពារមួយសម្រាប់កុមារ។ • អញ្ជើញអ្នកចូលរួមឲ្យទាក់ទងទៅតាមព័ត៌មានសម្រាប់ទំនាក់ទំនង ដែលត្រូវបានរៀបរាប់ ក្នុងអំឡុងវគ្គនេះប្រសិនបើពួកគាត់មានកង្វល់អ្វីមួយ ពីការរំលោភបំពានផ្លូវភេទលើកុមារ។ • សូមសង្កត់ធ្ងន់ថា តាមរយៈការធ្វើសកម្មភាពងាយៗ ពួកយើងអាចធ្វើឲ្យសំណាញ់សុវត្ថិភាពសម្រាប់កុមារនៅក្នុងសហគមន៍យើងកាន់តែមានភាពប្រសើរឡើង។ 	

ផ្នែកទី៣៖

ឧបសម្ព័ន្ធ



ឧបសម្ព័ន្ធទី១៖ កាតយកតាមខ្លួន

គួរចតចម្លងកាតទាំងនេះ សម្រាប់អ្នកចូលរួមនីមួយៗ។ អ្នកចូលរួមទាំងអស់ អាចយកកាតនេះទៅបាន បន្ទាប់ពីវេទិកាពិភាក្សា ដើម្បីរំលឹកចំណុចសំខាន់ៗ ដែលខ្លួនបានរៀន និងដើម្បីផ្សព្វផ្សាយប្រាប់ដល់គ្រួសារ និងសហគមន៍របស់ខ្លួនផង។ ជាការគួរ សូមចតចម្លងប័ណ្ណចែកជូន ផ្នែកក៥ និងក៦ ជាទម្រង់ប័ណ្ណដែល អាចសរសេរសងខាងបាន។ ធ្វើបែបនេះ នឹងធ្វើឲ្យអ្នកចូលរួមប្រើប្រាស់ប័ណ្ណទាំងនេះ ធ្វើជាធនធានដែល អាចឲ្យពួកគាត់ចងចាំបានល្អ និងមានប្រយោជន៍។

វគ្គសុវត្ថិភាពកុមារ ពីការរលោភបំពានផ្លូវភេទ

អ្នកតំណាងសហគមន៍



ការការពារកុមារ គឺជាការទទួលខុសត្រូវ របស់យើងទាំងអស់គ្នា

កុមារ គឺជាមនុស្សទាំងឡាយណាដែលមានអាយុក្រោម ១៨ ឆ្នាំ។ កុមារត្រូវការការការពារជា
ពិសេស។ មនុស្សគ្រប់រូបដែលមានទំនាក់ទំនងវិជ្ជាជីវៈជាមួយកុមារក្នុងសហគមន៍ (រួមមាន
គ្រូបង្រៀន បុគ្គលិកសុខាភិបាល បុគ្គលិកសង្គមកិច្ច និងអ្នកបម្រើការផ្ទះកុមារ អ្នកដឹកនាំសាសនា
មន្ត្រីប៉ូលីស មន្ត្រីសហគមន៍) មានតួនាទីសំខាន់ក្នុងការទប់ស្កាត់ កំណត់សញ្ញាណ និងឆ្លើយតបទៅ
នឹងគ្រោះថ្នាក់ដែលកុមារប្រឈម។



យើងរួមគ្នា បង្កើតសហគមន៍មួយដែលមានសុវត្ថិភាពសម្រាប់កុមារ។

តើអ្វីជាការរំលោភបំពានកុមារ ?

ការរំលោភបំពានកុមារ គឺជាសកម្មភាពណាមួយ (ឬ មិនមែនសកម្មភាព) ដែលធ្វើឡើងមិនមែនដោយចៃដន្យ ហើយធ្វើឲ្យកុមារឈឺចាប់ ឬធ្វើឲ្យកុមារមានគ្រោះថ្នាក់ ។

មានកុមាររាប់លាននាក់ នៅជុំវិញពិភពលោក បានទទួលរងគ្រោះដោយសារការរំលោភបំពានជារៀងរាល់ថ្ងៃ ។ ការរំលោភបំពានកុមារកើតឡើងនៅគ្រប់ប្រទេសទាំងអស់នៅលើពិភពលោក ។

ប្រភេទនៃការរំលោភបំពានកុមារ

ការរំលោភបំពានកុមារមាន៤ប្រភេទសំខាន់ៗ ។ ជាញឹកញាប់ការរំលោភបំពានលើសពីមួយ ប្រភេទ បានកើតឡើងក្នុងពេលដំណាលគ្នា ។



ផលប៉ះពាល់នៃការរំលោភបំពានកុមារ

ការរំលោភបំពានមានផលប៉ះពាល់ធ្ងន់ធ្ងរលើកុមារ ហើយអាចបណ្តាលឲ្យកុមារមានបញ្ហាទាំងផ្លូវកាយ និងផ្លូវចិត្តក្នុងរយៈពេលវែង។

ផលវិបាកនៃការរំលោភបំពានគឺមិនត្រឹមតែប៉ះពាល់ទៅលើជនរងគ្រោះប៉ុណ្ណោះទេប៉ុន្តែវាក៏ជះឥទ្ធិពល ទៅដល់គ្រួសារ សហគមន៍ និងសង្គមជាតិផងដែរ ។

យើងមិនត្រូវបន្ទោសកុមារចំពោះការរំលោភបំពាន ឬផលប៉ះពាល់ដែលកើតមានចំពោះគ្រួសារ និងសហគមន៍នោះឡើយ។

តើអ្វីជាការរំលោភបំពានកុមារ ?



រំលោភបំពានដោយប្រើពាក្យ
សម្តីមិនល្អចំពោះកុមារ



និយាយលួកលាន់លើកុមារ
ដែលមិនចាំបាច់



ប៉ះពាល់លើកុមារនៅផ្នែក
ណាមួយនៃរាងកាយដែល
កុមារមិនចង់ឲ្យប៉ះ



មិនស្តាប់សំដីកុមារ



នាំឲ្យកុមារឃើញសកម្មភាព
ឬរូបអាសអាភាសផ្លូវភេទ



បង្ខំកុមារឲ្យប៉ះពាល់ផ្នែកណា
មួយនៃរាងកាយរបស់ខ្លួន



ធ្វើឲ្យកុមារបាត់បង់ទំនុកចិត្ត
លើខ្លួនឯង



វាយដំ ឬធ្វើឲ្យកុមារ
ឈឺចាប់ ជាមួយ
ដើម្បីរំលោភបំពានខ្លួនឯង



បោកបញ្ឆោតកុមារ



មិនយកចិត្តទុកដាក់ថែទាំកុមារ
ដូចជាមិនសម្អាត ស្លៀកពាក់
និងឲ្យចំណីអាហារ



ប្រើប្រាស់កុមារធ្វើជាអ្នកបម្រើ



មិនយកចិត្តទុកដាក់លើ
សេចក្តីត្រូវការផ្នែកសតិអារម្មណ៍
របស់កុមារ



ធ្វើឲ្យកូនរបស់ខ្លួនក្លាយជា "អ្នកបម្រើ"
ដោយមិនឲ្យមានពេលវេលាហែរនិងសិក្សា



វាយដំ និងសើចម្រើនឲ្យកុមារ
នៅសាលារៀន



មិនយកចិត្តទុកដាក់លើ
តម្រូវការផ្នែកសុខភាពរាងកាយ
របស់កុមារ



មិនយកចិត្តទុកដាក់លើ
តម្រូវការផ្នែកអប់រំរបស់កុមារ



ទុកកុមារចោលគ្មានអ្នកមើលថែ



តើអ្វីជាការរំលោភបំពានផ្លូវភេទកុមារ ?

- ការរំលោភបំពានផ្លូវភេទកុមារ កើតមានឡើងនៅពេលមាននរណាម្នាក់ឲ្យកុមារពាក់ព័ន្ធក្នុង សកម្មភាពផ្លូវភេទ ដោយប្រើប្រាស់អំណាចរបស់ខ្លួនលើកុមារ ឬកេងចំណេញពីការទុកចិត្តរបស់ កុមារ។
- ការរំលោភបំពានផ្លូវភេទកុមាររួមបញ្ចូលទាំងអាកប្បកិរិយាផ្លូវភេទដែលមិនគួរគប្បីគ្រប់ប្រភេទ។ ទង្វើទាំងនេះ អាចរួមមានទាំងទង្វើដែលមានការប៉ះកាន់ ឬមិនមានប៉ះកាន់ទាល់តែសោះ។
- ការរំលោភបំពានផ្លូវភេទកុមាររួមមាន៖
 - ការផលិតរូបភាព/រូបថត/វីដេអូ ដែលមានលក្ខណៈរំលោភបំពានអំពីកុមារ។
 - ការបង្ខំកុមារឲ្យមើល ឬឲ្យចូលរួមក្នុងទង្វើផ្លូវភេទ
 - បង្ខិតបង្ខំកុមារឲ្យរួមភេទ ឬចូលរួមក្នុងទង្វើផ្លូវភេទជាមួយកុមារដទៃ ឬជាមួយមនុស្សធំ។

តើអ្នកដឹងទេថា ?

ការរំលោភបំពានផ្លូវភេទកុមារ គឺជាបញ្ហាសកល

ការរំលោភបំពានផ្លូវភេទកុមារ កើតឡើងនៅគ្រប់ប្រទេសទាំងអស់ក្នុងពិភពលោក។ សូម្បីតែសហគមន៍របស់យើង ក៏មិនប្រាកដថាគ្មាន ការរំលោភបំពានផ្លូវភេទកុមារដែរ។ ភាគច្រើននៃអ្នករំលោភបំពាន គឺជាអ្នកនៅក្នុងស្រុកនោះ។

ជនរងគ្រោះនៃការរំលោភបំពានផ្លូវភេទ អាចមានទាំងកុមារ និងកុមារី

ទាំងកុមារ និងកុមារីសុទ្ធតែអាចជាជនរងគ្រោះនៃការរំលោភបំពានផ្លូវភេទ។ កុមារភេទទីបី ឬកុមារដែលកំពុងស្វែងយល់អត្តសញ្ញាណផ្លូវភេទរបស់ខ្លួន អាចប្រឈមនឹងគ្រោះថ្នាក់កាន់តែខ្ពស់។ កុមារមានពិការភាព (ពិការភាពគ្រប់ប្រភេទ) ក៏អាចប្រឈមនឹងគ្រោះថ្នាក់ខ្ពស់ផងដែរ។ ការរំលោភបំពានផ្លូវភេទ អាចកើតឡើងចំពោះកុមារមកពីគ្រប់សាវតារទាំងអស់។

ជារឿយៗ អ្នករំលោភបំពាន ច្រើនតែជាមនុស្សដែលកុមារស្គាល់

ជារឿយៗ អ្នករំលោភបំពានផ្លូវភេទកុមារគឺច្រើនតែជាសមាជិកគ្រួសារ សមាជិកក្នុងសហគមន៍ ឬនរណាម្នាក់ដែលគេទុកចិត្ត។

អ្នករំលោភបំពានអាចធ្វើខ្លួនជាមិត្តភក្តិជិតស្និទ្ធជាមួយកុមារ និងគ្រួសាររបស់ពួកគេ

ជារឿយៗ អ្នករំលោភបំពានច្រើនតែសាងមិត្តភាពជាមួយជនរងគ្រោះ និងគ្រួសាររបស់គេ ជាវិធីមួយដើម្បី “លាក់បាំង” ការរំលោភបំពានរបស់ពួកគេ។

ការរំលោភបំពានផ្លូវភេទកុមារអាចកើតមានក្នុងវិស័យទេសចរណ៍

ជនបរទេសមួយចំនួនតូច ប្រើប្រាស់ការធ្វើដំណើរជាឱកាសដើម្បីរំលោភបំពានផ្លូវភេទកុមារ។ ពួកគេ គឺជាអ្នកទេសចរ អ្នកធ្វើដំណើរ ឬអ្នកតាំងលំនៅបរទេសទាំងឡាយណា ដែលរំលោភ បំពានផ្លូវភេទកុមារក្នុងប្រទេស ឬបណ្តាប្រទេសដែលខ្លួនកំពុងរស់នៅ ឬកំពុងទស្សនា។

ជារឿយៗកុមារមិននិយាយប្រាប់មនុស្សធំអំពីការរំលោភបំពាននោះទេ

ដោយសារហេតុផលជាច្រើន ជារឿយៗកុមារតែងនៅស្ងៀមស្ងាត់មិននិយាយអំពីការរំលោភបំពាននោះទេ។ សូមពិនិត្យរកមើលសញ្ញានានា ជាជាងរង់ចាំឲ្យកុមារមករាយការណ៍។

កុមារគ្រប់រូបមានសិទ្ធិទទួលបានការការពារ

កុមារគ្រប់រូបនៅទូទាំងពិភពលោក មានសិទ្ធិទទួលបានការការពារឲ្យរួចផុតពីការរំលោភបំពានគ្រប់ទម្រង់ទាំងអស់។ ក្នុងនាមជាមនុស្សធំ យើងមានភារកិច្ចការពារកុមារឲ្យរួចផុតពីគ្រោះថ្នាក់។ យើងមិនត្រូវស្តីបន្ទោសកុមារចំពោះការរំលោភបំពានដែលកើតលើរូបគេនោះឡើយ។

តើអ្នករំលោភបំពានផ្លូវភេទកុមារ ប្រតិបត្តិការយ៉ាងដូចម្តេច ?

អ្នករំលោភបំពាន អាចប្រើប្រាស់វិធីផ្សេងៗជាច្រើនដើម្បីចូលទៅរកកុមារនិងរំលោភបំពានកុមារ។ មនុស្សជាច្រើនតែងគិតថា ការរំលោភបំពានផ្លូវភេទកុមារ ច្រើនតែកើតឡើងក្នុងលក្ខណៈជាការវាយប្រហារដោយមនុស្សមិនដែលស្គាល់គ្នា។ តាមពិត អ្នករំលោភបំពាន និង/ឬមេអណ្តើកច្រើន ចំណាយពេលដើម្បីសាងទំនាក់ទំនងជាមួយកុមារ (និងពេលខ្លះជាមួយគ្រួសាររបស់កុមារ)។ ដំណើរការនេះហៅថា “ការល្អិត” ហើយអាចរួមមានជំហានជាច្រើន៖



- អ្នករំលោភបំពានស្វែងរកកុមារដែលខ្លួនចង់រំលោភបំពាន។ ជាញឹកញយ ពួកគេច្រើនជ្រើសរើសយកកុមារដែលងាយរងគ្រោះ។
- អ្នករំលោភបំពានកសាងការទុកចិត្តពីកុមារ តាមរយៈការចែករំលែកចំណាប់អារម្មណ៍ជាមួយកុមារ ផ្តល់អំណោយផ្សេងៗដល់កុមារនិងធ្វើជាមិត្តរបស់កុមារ។
- អ្នករំលោភបំពានចាប់ផ្តើមមានការសម្ងាត់ជាមួយកុមារនិងប្រើប្រាស់ការសន្យា ការគម្រាម ឬការបង្ខំ ដើម្បីឲ្យកុមាររក្សាភាពស្ងៀមស្ងាត់។
- អ្នករំលោភបំពាន ពង្រីកលក្ខណៈផ្លូវភេទនៅក្នុងទំនាក់ទំនងរបស់ពួកគេ កាន់តែធំឡើងៗ។ ពួកគេលើកឡើងអំពីបញ្ហាផ្លូវភេទ និងចែករំលែកសម្ភារៈផ្លូវភេទដើម្បីឲ្យកុមារស្តាប់។
- អ្នករំលោភបំពានអនុវត្ត (ប្រតិបត្តិ) សកម្មភាពដែលមានលក្ខណៈរំលោភបំពានផ្លូវភេទ។

មិនមែនអ្នករំលោភបំពានទាំងអស់សុទ្ធតែប្រើប្រាស់បច្ចេកទេសល្អិតនោះឡើយ។ វិធីដទៃទៀតមានដូចជា ការវាយប្រហារភ្លាមៗ ការទិញ ការបញ្ជាត កំហែងប្រវ័ញ្ច ការបង្ខំ។ ជាញឹកញយ អ្នករំលោភបំពានមិនធ្វើសកម្មភាពតែម្នាក់ឯងនោះឡើយ។ ពួកគេអាចនឹងទទួលបានការជួយជ្រោមជ្រែងឬការគាំទ្រពីមនុស្សផ្សេងទៀត ដូចជាជំនួយការ អ្នករកទិញ ភ្នាក់ងារ មេអណ្តើក និងអ្នកសម្របសម្រួល ជាដើម។

តើសញ្ញាអ្វីខ្លះដែលបង្ហាញថាកុមារ ប្រហែលជាកំពុងប្រឈមនឹងគ្រោះថ្នាក់ ?

១

អាកប្បកិរិយារបស់កុមារ

ថ្វីបើសញ្ញាទាំងនេះជានិច្ចកាលពុំមែនមានន័យថាកុមារធ្លាប់បានឬកំពុងត្រូវបានគេរំលោភបំពានក្តី ប៉ុន្តែ វាបញ្ជាក់ថាយើងត្រូវមានការយកចិត្តទុកដាក់បន្ថែមទៀតលើស្ថានភាពនេះ៖

- អារម្មណ៍ប្រែប្រួល, ដកខ្លួនពីគេដង តានតឹងចិត្ត ខឹងភ្លាមៗ ឬកម្រោល
- រត់ចេញពីផ្ទះ ឬបាត់ខ្លួនរយៈពេលយូរ
- មានការប្រែប្រួលចំពោះលទ្ធផលរៀនសូត្រនៅសាលា ឬគេចសាលាដោយគ្មានមូលហេតុ
- មានលុយ អំណោយ ទូរស័ព្ទដៃដោយមិនមានមូលហេតុ
- ប្រើប្រាស់បំពានសារធាតុផ្សេងៗ (ដូចជាថ្នាំញៀន និងគ្រឿងស្រវឹង)
- អាកប្បកិរិយាក្នុងលក្ខណៈផ្លូវភេទមិនសមស្របតាមអាយុ
- កុមារដែលត្រូវបានគេចាត់ទុកថាជា “អ្នកបង្កបញ្ហា”

២

អាកប្បកិរិយារបស់មនុស្សដទៃទៀត

ត្រូវដឹងពីអាកប្បកិរិយារបស់មនុស្សពេញវ័យដែលនៅជុំវិញកុមារ។ អាកប្បកិរិយានេះអាចរួមមាន៖ ការយកចិត្តទុកដាក់ហួសប្រមាណ ការឱ្យអំណោយ ការស្រឡាញ់ហួសប្រមាណ ការស្នើឱ្យចំណាយពេលនៅតែម្នាក់ឯង និងការមកលេងដែលមិនមានអ្នកផ្សេងនៅជាមួយ

៣

សញ្ញា និងរោគសញ្ញាផ្នែករាងកាយ

សញ្ញា និងរោគសញ្ញាផ្នែករាងកាយរួមមាន ការមានផ្ទៃពោះ របួសរាងកាយ ឬឆ្លងជំងឺ (ដូចជាមេរោគ និងជំងឺឆ្លងតាមការរួមភេទ)។

៤

ការប្រាប់ឱ្យដឹងរបស់កុមារ

ពេលខ្លះ បើកុមារមានអារម្មណ៍មិនស្រួលក្នុងការនិយាយជាមួយឪពុកម្តាយ ឬអ្នកថែទាំ ពួកគេនឹង និយាយប្រាប់ពីការរំលោភបំពានដល់មនុស្សពេញវ័យដែលគេជឿទុកចិត្ត។

៥

សញ្ញាគួរឱ្យប្រយ័ត្នក្នុងសហគមន៍

នៅពេលកុមារកំពុងរស់នៅក្នុងស្ថានភាពលំបាក ពួកគេងាយរងគ្រោះដោយការរំលោភបំពាន ណាស់។ សូមសម្លឹងរកមើលទៅក្នុងសហគមន៍នូវ៖ កុមារដែលដើរសុំទាន មិនទៅសាលារៀន រស់នៅ និងឬធ្វើការនៅតាមផ្លូវ គ្មានការមើលថែគ្រប់គ្រាន់របស់ឪពុកម្តាយ រស់នៅក្នុងគ្រួសារដែលមាន ភាពងាយរងគ្រោះ ញៀនអ៊ីនធឺណេតឬហ្គេម។ សូមរកមើលផងដែរទៅលើកំណើនមនុស្សពេញវ័យ ឬកន្លែងកំសាន្តពេលយប់ ឬសេវាទេសចរណ៍ដែលពាក់ព័ន្ធជាមួយឧស្សាហកម្មផ្លូវភេទ។

តើសហគមន៍របស់ខ្ញុំមានសុវត្ថិភាព កម្រិតណា ចំពោះកុមារ ?

សូមធ្វើតេស្ត

សូមគូសចម្លើយរបស់អ្នកដោយសញ្ញា

បាទ/ចាស ១៩

១. ខ្ញុំដឹងពីរបៀបកំណត់សញ្ញាដែលបង្ហាញថាកុមារប្រហែលជាកំពុងប្រឈមនឹងគ្រោះថ្នាក់ ឬកំពុងជួបប្រទះការរំលោភបំពានផ្លូវភេទ។		
២. ខ្ញុំដឹងថាត្រូវឆ្លើយតបដោយរបៀបណាប្រសិនបើកុមារកំពុងប្រឈមនឹងការរំលោភបំពាន (ការរំលោភបំពានផ្លូវកាយ ចិត្ត ភេទ ឬការមិនអើពើ)។		
៣. ខ្ញុំស្គាល់លេខទូរស័ព្ទសម្រាប់ទំនាក់ទំនងដើម្បីបញ្ជូន និងរាយការណ៍ពីករណីសង្ស័យលើការរំលោភបំពានកុមារ (ការរំលោភបំពានផ្លូវកាយ ចិត្ត ភេទ ឬការមិនអើពើ)។		
៤. កុមារនៅក្នុងសហគមន៍របស់ខ្ញុំទទួលបានការអប់រំសមស្របដើម្បីការពារខ្លួនពួកគេពីការរំលោភបំពានផ្លូវភេទ។		
៥. កន្លែងធ្វើការរបស់ខ្ញុំមានគោលនយោបាយការពារកុមារ ហើយបុគ្គលិកទាំងអស់សុទ្ធតែយល់ច្បាស់អំពីការអនុវត្តគោលនយោបាយនេះ។		
៦. អង្គការរបស់ខ្ញុំអប់រំសាធារណៈជនអំពីរបៀបការពារកុមារពីការរំលោភបំពាន (ការរំលោភបំពានផ្លូវកាយ ចិត្ត ភេទ ឬការមិនអើពើ)។		
៧. សហគមន៍របស់យើងមានបណ្តាញអ្នកផ្តល់សេវាដែលធ្វើការជាមួយគ្នាក្នុងការបញ្ជូនករណីរំលោភបំពានផ្លូវភេទកុមារ និងការពារជនរងគ្រោះជាកុមារ។		

លទ្ធផល :

ប្រសិនបើអ្នកគូសយកចម្លើយ “បាទ/ចាស” ចំពោះគ្រប់សំណួរខាងលើ នោះមានន័យថាអ្នកតំណាងសហគមន៍កំពុងធ្វើការការពារកុមារជាជំហានៗបានយ៉ាងល្អប្រសើរ។ សូមបន្តធ្វើការងារដ៏ល្អនេះតទៅទៀត។

ប្រសិនបើអ្នកគូសយកចម្លើយ “ទេ” នូវសំណួរណាមួយ នោះសូមមើលផ្នែកខាងក្រោយនៃប័ណ្ណនេះដើម្បីពិនិត្យរក វិធីបង្កើតបរិយាកាសដែលការពារកុមារនៅក្នុងសហគមន៍របស់អ្នក។

តើយើងអាចធ្វើឲ្យសហគមន៍របស់យើងមានសុវត្ថិភាពសម្រាប់កុមារបានដោយរបៀបណា ?

១

ការសន្ទនា និងទំនាក់ទំនងដោយបើកចំហ

- ទំនាក់ទំនងនិងពិភាក្សាដោយផ្ទាល់ រវាងកុមារ និងឪពុកម្តាយរបស់ពួកគេ។
- ការសន្ទនាដោយបើកចំហស្តីពីការការពារកុមារ តាមរយៈប្រព័ន្ធផ្សព្វផ្សាយនៅសាលារៀន នៅតាមស្ថាប័ន និងនៅក្នុងសហគមន៍។

២

ការទប់ស្កាត់

- ត្រួតពិនិត្យសារវតា វាយតម្លៃអ្នកស្ម័គ្រចិត្ត ឬអ្នកធ្វើការជាមួយកុមារ។
- យកចិត្តទុកដាក់ខ្ពស់ចំពោះករណីដែលបានរាយការណ៍ និងស៊ើបអង្កេតករណីសង្ស័យ។
- កំហិតលទ្ធភាពរបស់មនុស្សប្លែកមុខ ក្នុងការចូលទៅរកកុមារ និងចូលទៅកាន់កន្លែងដែលកុមារអាចនៅតែម្នាក់ឯងជាមួយមនុស្សធំ។
- បង្ហាញពីការមិនអនុគ្រោះចំពោះការរំលោភបំពានផ្លូវភេទកុមារនៅក្នុងសហគមន៍។
- កម្មវិធីអន្តរាគមន៍ទាន់ពេលវេលា ដើម្បីគាំទ្រដល់គ្រួសារងាយរងគ្រោះ។

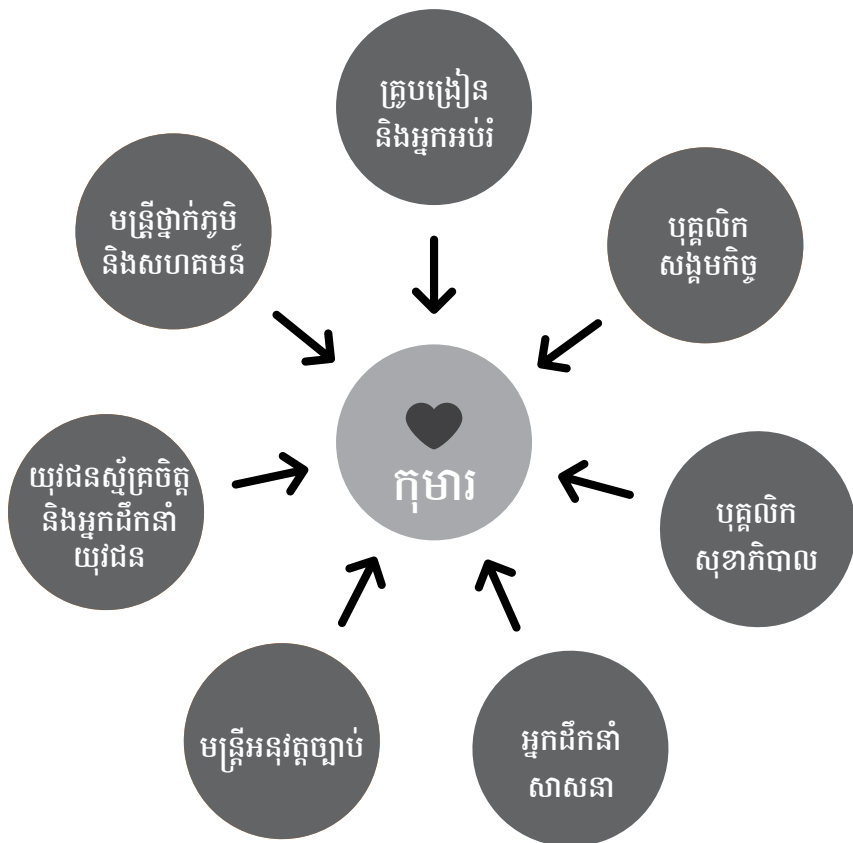
៣

ការការពារ

- សូមប្រយ័ត្ន! សូមរកមើលសញ្ញាគួរឲ្យប្រយ័ត្នក្នុងសហគមន៍ដែលបង្ហាញថាកុមារអាចកំពុងប្រឈមនឹងគ្រោះថ្នាក់។
- ចាត់វិធានការភ្លាមៗប្រសិនបើអ្នកទទួលបានព័ត៌មានថាកុមារណាម្នាក់កំពុងប្រឈមជាមួយនឹងគ្រោះថ្នាក់ឬជាជនរងគ្រោះដោយការរំលោភបំពាន។
- ផ្តល់ការការពារដល់កុមារដែលជួបបញ្ហាផ្ទាល់។
- បញ្ជូនករណីទៅបុគ្គលឬទីភ្នាក់ងារដែលបានចាត់តាំង។
- គោរពតាមនីតិវិធីនៅក្នុងសហគមន៍ដែលបានព្រមព្រៀងគ្នាហើយ។

តើអ្នកតំណាងសហគមន៍ណាមួយដែលអាចជួយបាន ?

ក្នុងនាមជាគ្រូបង្រៀន គិលានុបដ្ឋាក វេជ្ជបណ្ឌិត អ្នកដឹកនាំសាសនា មន្ត្រី នគរបាល បុគ្គលិកសង្គមកិច្ច មេភូមិ មន្ត្រីសហគមន៍ អ្នកបម្រើការផ្នែកយុវជន ឬអ្នកជំនាញដែល ធ្វើការជាមួយកុមារ អ្នកអាចជួយរក្សាសុវត្ថិភាពកុមារពីការរំលោភបំពានផ្លូវភេទនៅក្នុង សហគមន៍របស់អ្នកបាន។






កិច្ចសហប្រតិបត្តិការគឺជាគន្លឹះនៃភាពជោគជ័យក្នុងការការពារកុមារ។ ត្រូវប្រាកដថាអ្នកដឹងថានរណាស្ថិតនៅក្នុងបណ្តាញការពារកុមារក្នុងតំបន់របស់អ្នក ដើម្បីឲ្យអ្នកអាចចាត់វិធានការភ្លាមៗ និងបានសមស្រប នៅពេលដែលកុមារកំពុងប្រឈមនឹងគ្រោះថ្នាក់នៃការរំលោភបំពានផ្លូវភេទ។



តើមាននរណាខ្លះទៀតអាចជួយបាន ?

តើអ្នកត្រូវការព័ត៌មានបន្ថែមទៀត ឬទេ ? ឬ តើអ្នកដឹងអំពីស្ថានភាពដែលកុមារប្រហែលជាកំពុងប្រឈមនឹង គ្រោះថ្នាក់ពីការរំលោភបំពាន ឬទេ ?

-  ទូរស័ព្ទទៅបណ្តាញទូរស័ព្ទទាន់ហេតុការណ៍ការពារកុមារថ្នាក់ជាតិ
១២៨៨.....
-  ទំនាក់ទំនងទៅអាជ្ញាធរមូលដ្ឋាន
.....
-  ទំនាក់ទំនងទីភ្នាក់ងារការពារកុមារ ដែលមានភ្នំឈ្មោះល្អៈ
០៩២ ៣១១ ៥១១.....

w: childsafetourism.org and wvi.org/asiapacific/childsafetourism
f: [facebook.com/ChildSafeTourism](https://www.facebook.com/ChildSafeTourism) t: twitter.com/childsafetravel



Child Safe Tourism
Take action against abuse

ឧបសម្ព័ន្ធទី២៖ ទម្រង់វត្តមានសម្រាប់អ្នកចូលរួម

គំរូទម្រង់នេះ អាចប្រើប្រាស់សម្រាប់កត់ត្រាព័ត៌មានលម្អិត និងព័ត៌មានសំខាន់ៗអំពីអ្នកចូលរួម។

ទីតាំងរៀបចំវេទិកាពិភាក្សា ៖ _____

កាលបរិច្ឆេទ និងម៉ោងធ្វើវេទិកាពិភាក្សា ៖ _____

គោត្តនាម និង នាម	ភេទ	មុខងារ/ តួនាទី	លេខទូរស័ព្ទ	អ៊ីមែល (បើមាន)	ហត្ថលេខា

ឧបសម្ព័ន្ធទី ៣ ៖ សំណួរមុនចូលមេរៀន

គួរថតចម្លងទម្រង់សំណួរនេះ ចែកជូនដល់អ្នកចូលរួមម្នាក់ៗ នៅពេលចាប់ផ្តើមវេទិកាពិភាក្សា។ អ្នកសម្របសម្រួលគួរតែប្រមូលទម្រង់ដែលបានបំពេញចុះកិច្ចសម្រាប់ធ្វើការវិភាគ (ដោយប្រើគំរូនៅក្នុងឧបសម្ព័ន្ធទី៦) បន្ទាប់ពីចប់ម៉ោងរៀន។ ក្រៅពីនេះ អាចប្រើសំណួរចូលទៅកាន់មេរៀន ជាទម្រង់ប្រាស្រ័យទាក់ទងគ្នាក៏បាន ដោយប្រើប្រាស់គំនិតនានា ដែលមានស្រាប់នៅក្នុងការណែនាំតាមរយៈស្វាយ។

សូមអានសំណួរនីមួយៗ ហើយត្រូវជ្រើសរើសចម្លើយ	បាទ/ចាស	ទេ	មិនដឹង
១. តើអ្នកយល់ថា "ការរំលោភបំពានផ្លូវភេទកុមារ" ជាអ្វីដែរឬទេ ?			
២. តើការរំលោភបំពានផ្លូវភេទកុមារ កើតមាននៅក្នុងសហគមន៍របស់អ្នកដែរឬទេ ?			
៣. តើមានតែកុមារទេ ដែលងាយរងគ្រោះដោយការរំលោភបំពានផ្លូវភេទ ?			
៤. ជាធម្មតា តើការរំលោភបំពានផ្លូវភេទកុមារ កើតឡើងដោយសារមនុស្សប្លែកមុខដែលគេមិនធ្លាប់ស្គាល់ឬ ?			
៥. តើកុមារមានការលំបាក ក្នុងការប្រាប់មនុស្សពេញវ័យឲ្យបានដឹងអំពីការរំលោភបំពានឬទេ ?			
៦. តើអ្នកស្គាល់ពីសញ្ញាសម្គាល់ដែលបង្ហាញថា កុមារអាចនឹងស្ថិតក្នុងគ្រោះថ្នាក់នៅក្នុងការរំលោភបំពានឬទេ ?			
៧. តើអ្នកដឹងថា អ្នកត្រូវអនុវត្តសកម្មភាពអ្វីខ្លះ ប្រសិនបើអ្នកទទួលដំណឹងថា មានកុមារស្ថិតក្នុងគ្រោះថ្នាក់ ឬត្រូវគេរំលោភបំពាន ?			
៨. តើអ្នកស្គាល់មនុស្ស/ ភ្នាក់ងារណាមួយដែលមានសមត្ថកិច្ច ដើម្បីរាយការពីករណីសង្ស័យនានា អំពីការរំលោភបំពានផ្លូវភេទកុមារ។ បើស្គាល់ ចូរសរសេរឈ្មោះ និង/ឬលេខទូរស័ព្ទនៅទីនេះ			
៩. ក្នុងនាមជាអ្នកតំណាងសហគមន៍ម្នាក់ តើអ្នកដឹងឬទេថា អ្នកត្រូវមានការទទួលខុសត្រូវអ្វីខ្លះចំពោះការរក្សាសុវត្ថិភាពកុមារ ពីការរំលោភបំពានផ្លូវភេទឬទេ ?			

ឧបសម្ព័ន្ធទី៤៖ សំណួរក្រោយមេរៀន

គួរចតចម្លងទម្រង់សំណួរនេះ ចែកជូនដល់អ្នកចូលរួមម្នាក់ៗ នៅពេលចុងបញ្ចប់ម៉ោងរៀន។ អ្នកសម្របសម្រួលគួរតែប្រមូលទម្រង់ដែលបានបំពេញរួចទុកវិញ សម្រាប់ធ្វើការវិភាគ (ដោយប្រើគំរូនៅក្នុងឧបសម្ព័ន្ធទី៦) បន្ទាប់ពីចប់ម៉ោងរៀន។ ក្រៅពីនេះ អាចប្រើសំណួរមុនចូលមេរៀន ជាទម្រង់ប្រាស្រ័យទាក់ទងគ្នាក៏បាន ដោយប្រើប្រាស់គំនិតនានាដែលមានស្រាប់ នៅក្នុងការណែនាំតាមរយៈស្តាយ។

សូមអានសំណួរនីមួយៗ ហើយត្រូវជ្រើសរើសចម្លើយ		បាទ/ចាស	ទេ	មិនដឹង
១.	តើអ្នកយល់ថា "ការរំលោភបំពានផ្លូវភេទកុមារ" ជាអ្វីដែរឬទេ ?			
២.	តើការរំលោភបំពានផ្លូវភេទកុមារ កើតមាននៅក្នុងសហគមន៍របស់អ្នកដែរឬទេ ?			
៣.	តើមានតែកុមារទេ ដែលងាយរងគ្រោះដោយការរំលោភបំពានផ្លូវភេទ ?			
៤.	ជាធម្មតា តើការរំលោភបំពានផ្លូវភេទកុមារ កើតឡើងដោយសារមនុស្សប្លែកមុខដែលគេមិនធ្លាប់ស្គាល់ឬ ?			
៥.	តើកុមារមានការលំបាក ក្នុងការប្រាប់មនុស្សពេញវ័យឲ្យបានដឹងអំពីការរំលោភបំពានឬទេ ?			
៦.	តើអ្នកស្គាល់ពីសញ្ញាសម្គាល់ដែលបង្ហាញថា កុមារអាចនឹងស្ថិតក្នុងគ្រោះថ្នាក់នៅក្នុងការរំលោភបំពានឬទេ ?			
៧.	តើអ្នកដឹងថា អ្នកត្រូវអនុវត្តសកម្មភាពអ្វីខ្លះ ប្រសិនបើអ្នកទទួលដំណឹងថា មានកុមារស្ថិតក្នុងគ្រោះថ្នាក់ ឬត្រូវគេរំលោភបំពាន ?			
៨.	តើអ្នកស្គាល់មនុស្ស/ ភ្នាក់ងារណាមួយដែលមានសមត្ថកិច្ច ដើម្បីរាយការណ៍សង្ស័យនានា អំពីការរំលោភបំពានផ្លូវភេទកុមារ។ បើស្គាល់ ចូរសរសេរឈ្មោះ និង/ឬលេខទូរស័ព្ទនៅទីនេះ:			
៩.	ក្នុងនាមជាអ្នកតំណាងសហគមន៍ម្នាក់ តើអ្នកដឹងឬទេថា អ្នកត្រូវមានការទទួលខុសត្រូវអ្វីខ្លះចំពោះការរក្សាសុវត្ថិភាពកុមារ ពីការរំលោភបំពានផ្លូវភេទឬទេ ?			

ឧបសម្ព័ន្ធទី៥៖ ប័ណ្ណឆ្លើយតបមុនចូលមេរៀន និងក្រោយមេរៀន



អាចប្រើប្រាស់ប័ណ្ណនេះ សម្រាប់សួរសំណួរចូលទៅកាន់មេរៀន និង ក្រោយមេរៀនសារឡើងវិញ ក្នុងលក្ខណៈជាលំហាត់ដែលមានការ ប្រាស្រ័យទាក់ទងគ្នា។ អ្នកចូលរួម គួរទទួលបានប័ណ្ណម្នាក់មួយឈុត (ប័ណ្ណដែលមានសញ្ញាជិត (✓) មួយ សញ្ញាខ្វែង (x) មួយ និង សញ្ញាសួរ (?) មួយ)។ អ្នកសម្របសម្រួល អាចសួរសំណួរនៅក្នុង ឧបសម្ព័ន្ធទី៣ ហើយអ្នកចូលរួមអាចបង្ហាញចម្លើយតបរបស់ខ្លួន (បាទ/ចាស ទេ ឬមិនដឹង)។ ចំនួន និងប្រភេទចម្លើយតប គួរតែបាន កត់ត្រានៅក្នុងទម្រង់គំរូ ដែលមានស្រាប់នៅក្នុង ឧបសម្ព័ន្ធទី ៦។



ឧបសម្ព័ន្ធទី៦៖ ទម្រង់គំរូវិភាគសំណួរមុនចូលមេរៀន និងក្រោយមេរៀន

សំណួរចូលទៅកាន់/រំលឹកមេរៀន អាចត្រូវបានសួរជាទម្រង់សំណួរ ឬជាការនិយាយ។ ទម្រង់គំរូនេះអាចឲ្យអ្នកសម្របសម្រួលប្រើប្រាស់ដើម្បីកត់ត្រាចម្លើយតបដែលបាននិយាយ ឬអាចប្រើនៅក្រោយចប់ម៉ោងរៀនដើម្បីសរុប និងវិភាគលើចម្លើយតបជាសំណួរ។ សេចក្តីសង្ខេបអាចត្រូវបានបញ្ចូលនៅក្នុងឧបសម្ព័ន្ធទី៩៖ ទម្រង់គំរូរបាយការណ៍ក្រោយការបណ្តុះបណ្តាល។

សូមអានសំណួរនីមួយៗខាងក្រោម ហើយជ្រើសរើស ចម្លើយ		សូមបញ្ចូលចំនួនអ្នកឆ្លើយតបចំពោះសំណួរនីមួយៗដូចខាងក្រោម ៖					
		សំណួរមុនចូលមេរៀន ខាងដើមការពិភាក្សា			សំណួរក្រោយមេរៀន ចុងបញ្ចប់ការពិភាក្សា		
		✓	X	?	✓	X	?
១.	តើអ្នកយល់ថា "ការរំលោភបំពានផ្លូវភេទកុមារ" ជាអ្វីដែរឬទេ ?						
២.	តើការរំលោភបំពានផ្លូវភេទកុមារ កើតមាននៅក្នុងសហគមន៍របស់អ្នកដែរឬទេ ?						
៣.	តើមានតែកុមារិទេឬ ដែលងាយរងគ្រោះដោយការរំលោភបំពានផ្លូវភេទ ?						
៤.	ជាធម្មតា តើការរំលោភបំពានផ្លូវភេទកុមារកើតឡើងដោយសារមនុស្សប្លែកមុខដែលគេមិនធ្លាប់ស្គាល់ឬ ?						
៥.	តើកុមារមានការលំបាក ក្នុងការប្រាប់មនុស្សពេញវ័យឲ្យបានដឹងអំពីការរំលោភបំពានឬទេ ?						
៦.	តើអ្នកស្គាល់ពីសញ្ញាសម្គាល់ដែលបង្ហាញថាកុមារអាចនឹងស្ថិតក្នុងគ្រោះថ្នាក់នៅក្នុងការរំលោភបំពានឬទេ ?						
៧.	តើអ្នកដឹងថា អ្នកត្រូវអនុវត្តសកម្មភាពអ្វីខ្លះ ប្រសិនបើអ្នកទទួល ដំណឹងថាមានកុមារស្ថិតក្នុងគ្រោះថ្នាក់ ឬត្រូវគេរំលោភបំពាន ?						
៨.	តើអ្នកស្គាល់មនុស្ស/ ភ្នាក់ងារណាមួយដែលមានសមត្ថកិច្ច ដើម្បី រាយការណ៍ករណីសង្ស័យនានាអំពីការរំលោភបំពានផ្លូវភេទកុមារ។ បើស្គាល់ ចូរសរសេរឈ្មោះ និង/ឬលេខទូរស័ព្ទនៅទីនេះ						
៩.	ក្នុងនាមជាអ្នកតំណាងសហគមន៍ម្នាក់ តើអ្នកដឹងឬទេថា អ្នកត្រូវមានការទទួលខុសត្រូវអ្វីខ្លះចំពោះការរក្សាសុវត្ថិភាពកុមារពីការរំលោភបំពានផ្លូវភេទ ?						

ឧបសម្ព័ន្ធទី៧៖ សេណារីយ៉ូករណីសិក្សាសំរាប់អ្នកតំណាងសហគមន៍

អ្នកសម្របសម្រួលគួរតែពិនិត្យទៅលើសេណារីយ៉ូ និងធ្វើការកែសម្រួលទៅតាមករណីដែលចាំបាច់ ដើម្បីឆ្លើយតបទៅនឹងបទដ្ឋានវប្បធម៌ និងបញ្ហានានា ដែលប្រឈមមុខនឹងសហគមន៍។ គួរតែចាត់ចែងឯកសារសេណារីយ៉ូនេះឲ្យបានមុនវេទិកាពិភាក្សាចាប់ផ្តើម។ សូមបែងចែកអ្នកចូលរួមជាក្រុមតូចៗ និងដាក់ឲ្យមានអ្នកតំណាងវិស័យផ្សេងៗនៅក្នុងក្រុមនីមួយៗ (ឧទាហរណ៍ដូចជា វិស័យអប់រំ សុខភាព សង្គមកិច្ច និងការអនុវត្តច្បាប់)។ សូមចែកជូនឯកសារសេណារីយ៉ូចំនួនមួយច្បាប់ដល់ក្រុមនីមួយៗ។ សូមឲ្យក្រុមនីមួយៗពិភាក្សាទៅលើករណីសិក្សា និងរៀបចំឆ្លើយសំណួរដែលមានស្រាប់នៅក្នុងឯកសារចែកជូន។ បើមានពេលអ្នកសម្របសម្រួលអាចផ្តល់ករណីសិក្សាមួយច្បាប់ទៀត ដល់ក្រុមនីមួយៗ។



សេណារីយ៉ូទី ១

ថ្មីៗនេះ គេបានដឹងថា មានកុមារអាយុ១២ឆ្នាំម្នាក់នៅក្នុងសហគមន៍របស់អ្នក ជាជនរងគ្រោះនៅក្នុងការរំលោភបំពានផ្លូវភេទ។ តាមពិត កុមារម្នាក់នោះ បានរងគ្រោះអស់រយៈកាលប្រាំឆ្នាំមកហើយ ពីសំណាក់បុគ្គលិកសុខភាពម្នាក់នៅមូលដ្ឋាននោះ។ នៅក្នុងបណ្តឹងតុលាការ មានអ្នកតំណាងសហគមន៍មួយចំនួន (រួមមានគ្រូបង្រៀន បុគ្គលិកពេទ្យ និងបុគ្គលិកផ្នែកសង្គមកិច្ច) បាននិយាយថា ពេលខ្លះពួកគាត់ក៏មានការសង្ស័យខ្លះដែរ ប៉ុន្តែពួកគាត់មិនដឹងច្បាស់ថាតើត្រូវធ្វើដូចម្តេច ឬមិនចង់ជ្រៀតជ្រែករឿងអ្នកដទៃ។

១. ក្នុងនាមអ្នកជាអ្នកតំណាងសហគមន៍ តើអ្នកត្រូវធ្វើដូចម្តេច ប្រសិនបើអ្នកសង្ស័យថា មានកុមារម្នាក់កំពុងរងការរំលោភបំពានផ្លូវភេទ ?
២. ក្នុងនាមអ្នកជាអ្នកតំណាងសហគមន៍ តើអ្នកត្រូវធ្វើដូចម្តេច ដើម្បីសហការគ្នាឲ្យបានល្អ ក្នុងការឆ្លើយតបទៅនឹងករណីសង្ស័យនានា នៅក្នុងការរំលោភបំពានផ្លូវភេទ ?



សេណារីយ៉ូទី ២

អ្នកគឺជានាយកសាលាម្នាក់ ហើយគ្រូៗនិងឪពុកម្តាយកុមារ បានមកប្តឹងដល់អ្នក អំពីទង្វើរបស់ក្មេងប្រុសម្នាក់អាយុ១៥ឆ្នាំ។ គ្រូៗ និយាយថា កុមារម្នាក់នោះ តែងចេញពីសាលារៀនជាញឹកញាប់ ហើយនៅពេលគាត់មកដល់សាលា គាត់ទូរឡា រំខាន និងមិនស្តាប់បង្គាប់ឡើយ។ ឪពុកម្តាយមិត្តរួមថ្នាក់របស់កុមារនោះ បានប្តឹងថា កុមាររូបនោះ ជះឥទ្ធិពលមិនល្អទៅលើកូនៗរបស់ពួកគាត់។ យ៉ាងហោចណាស់ ក៏មានគ្រូម្នាក់ដែរ ដែលបានស្តីបន្ទោសទៅលើកុមាររូបនោះ លើករណីបាត់សម្ភារៈពីក្នុងថ្នាក់រៀន។ គ្រូដឹកនាំនៅក្នុងសាលាបានរាយការណ៍អ្នកថា កុមារនោះបានប្រាប់ឲ្យដឹងថា មានលោកគ្រូម្នាក់នៅសាលារៀននោះ បានបង្ហាញរូបភាពអាសអាភាសនៅក្នុងទូរស័ព្ទដៃរបស់គាត់ដល់ខ្លួន ហើយបានព្យាយាមប៉ះពាល់លើខ្លួន។ បើមើលទៅតាមកេរ្តិ៍ឈ្មោះរបស់កុមារនោះ អ្នកមិនទុកចិត្តទេថា កុមារនោះកំពុងនិយាយការពិត។

១. នៅពេលនេះ តើអ្នកគួរមានវិធានការដូចម្តេចខ្លះ ?
២. តើអ្នកអាចមានវិធីណាខ្លះដែលល្អប្រសើរសម្រាប់សាលារបស់អ្នក ដើម្បីឆ្លើយតបទៅនឹងករណីសង្ស័យលើការរំលោភបំពានផ្លូវភេទលើកុមារ ?



សេណារីយ៉ូទី ៣

អ្នកបានបើកមជ្ឈមណ្ឌលកំសាន្តមួយសម្រាប់កុមារនៅក្នុងមូលដ្ឋាន និងក្មេងជំទង់ ដែលកំពុងរស់នៅ និងធ្វើការនៅតាមចិញ្ចើមថ្នល់។ ជាច្រើនឆ្នាំកន្លងទៅនេះ អ្នកទទួលបានបុគ្គលិកស្ម័គ្រចិត្តមួយចំនួន ដែលជួយកិច្ចការនៅក្នុងមជ្ឈមណ្ឌលនោះ និងចំណាយពេលជួយដល់កុមារ។ បុគ្គលិកស្ម័គ្រចិត្តទាំងនោះ ក៏បានឧបត្ថម្ភប្រាក់ជួយដល់មជ្ឈមណ្ឌលនៅដែរ ហើយប្រាក់នេះ មានសារៈសំខាន់ណាស់ សម្រាប់ជួយឲ្យមជ្ឈមណ្ឌលនោះនៅដំណើរការ។ មានបុគ្គលិកស្ម័គ្រចិត្តថ្មីម្នាក់ មានភាពស្រស់រវល់ជាពិសេសជាក់ក្មេងស្រី ដែលមកលេងមជ្ឈមណ្ឌលនោះ ហើយអ្នកបានដឹងថា នាងកំពុងនៅជាមួយបុរសជាបុគ្គលិកស្ម័គ្រចិត្តរូបនោះ នៅក្នុងផ្ទះសំណាក់របស់គាត់។

១. នៅពេលនេះ តើអ្នកគួរមានវិធានការដូចម្តេចខ្លះ?
២. តើអ្នកអាចមានវិធីណា ដែលល្អប្រសើរសម្រាប់មជ្ឈមណ្ឌលរបស់អ្នកឬទេ ដើម្បីធ្វើយ៉ាងណាមិនឲ្យកុមារមានទំនាក់ទំនងជាមួយ មនុស្សពេញវ័យ "ដែលគេមិនដឹងប្រវត្តិច្បាស់" (ដូចជាមនុស្សពេញវ័យដែលគេមិនបានពិនិត្យមើលថា តើប្រវត្តិការងារ និងបទល្មើសនានាដែលអាចមាននោះ សមស្របនឹងអាចធ្វើការជាមួយកុមារបានឬអត់)?
៣. តើវិធីទាំងនេះ គួរប្រើចំពោះអ្នកណាខ្លះ?



សេណារីយ៉ូទី ៤

នៅពេលវិស័យទេសចរណ៍នៅក្នុងសហគមន៍របស់អ្នកមានការរីកចម្រើន អ្នកចាប់អារម្មណ៍ថា កុមារបង្ហាញខ្លួនកាន់តែច្រើនឡើងនៅទីសាធារណៈ។ កុមារមិនបានទៅសាលារៀនឡើយ ហើយបែរជាមកធ្វើជាអ្នកលក់ដូរ (របស់របរអនុស្សាវរីយ៍ និងអាហារសម្រន់ ទៅឲ្យភ្ញៀវទេសចរ) ទៅវិញ និងធ្វើជាអ្នកសុំទានពីភ្ញៀវទេសចរ បរទេស និងក្នុងស្រុក។

១. ចូរពន្យល់ពីគ្រោះថ្នាក់ដែលកុមារជួបប្រទះនៅក្នុងស្ថានភាពនេះ។
២. ក្នុងនាមជាអ្នកតំណាងសហគមន៍ តើអ្នកអាចធ្វើដូចម្តេច ចំពោះបញ្ហានេះ?



សេណារីយ៉ូទី ៥

អ្នកមិនបានដឹងអំពីករណីជាច្រើនទាក់ទងទៅនឹងការរំលោភបំពានផ្លូវភេទកុមារ នៅក្នុងសហគមន៍របស់អ្នក។ ប៉ុន្តែ អ្នកបានឮថា បញ្ហានេះកំពុងកើនឡើងទូទាំងពិភពលោក ហើយតាមរយៈប្រព័ន្ធផ្សព្វផ្សាយ អ្នកដឹងថា ករណីនានាត្រូវបានរកឃើញនៅក្នុងសហគមន៍នានាដែលនៅជិតអ្នក។ អ្នកចង់បង្កើតបរិយាកាសមួយ ប្រកបដោយសុវត្ថិភាព និងមានការពារចំពោះកុមារនៅក្នុងសហគមន៍របស់អ្នក ដើម្បីទប់ស្កាត់មិនឲ្យការបំពានផ្លូវភេទកុមារកើតមានឡើង។

- ១. នៅក្នុងវិស័យរបស់អ្នក (អប់រំ សុខភាព សង្គមកិច្ច ការអនុវត្តច្បាប់) សូមពិភាក្សាអំពីដំណោះស្រាយនានាដែលអ្នកអាចធ្វើបាន ដើម្បីការពារ និង/ឬស្គាល់ច្បាស់នូវការរំលោភបំពានផ្លូវភេទកុមារ។
- ២. ឥឡូវ សូមពិភាក្សាទៅលើវិធី ដែលអ្នកអាចសហការ ជាមួយក្រុមនានានៅក្នុងសហគមន៍ផ្សេងទៀតបាន ដើម្បីលើកកម្ពស់បរិយាកាសការពារកុមារ។



សេណារីយ៉ូទី ៦

វិស័យទេសចរណ៍ កំពុងមានការរីកចម្រើននៅក្នុងសហគមន៍របស់អ្នក។ នៅពេលមានភ្ញៀវទេសចរមកកំសាន្តកាន់តែច្រើន អ្នកឃើញថា ស្ថានភាពសេដ្ឋកិច្ចក៏កំពុងកើនឡើងដែរ។ ប៉ុន្តែ ថ្មីៗនេះ អ្នកបានចាប់អារម្មណ៍ឃើញថា អ្នកដំណើររបៀបៗដែលជាជនបរទេស កំពុងធ្វើជាមិត្តជាមួយស្ត្រីក្មេងៗនៅក្នុងមូលដ្ឋាន។ នៅពេលនេះ មានស្ត្រីក្មេងៗខ្លះកំពុងរស់នៅជាមួយបុរសបរទេសទៅហើយ។ អ្នកក៏បានឮគេខ្សឹបប្រាប់ថា មិត្តស្រីទាំងនោះ កំពុងនាំក្មេងៗពីសហគមន៍របស់អ្នកទៅស្នាក់នៅឯផ្ទះរបស់ពួកគេទៀតផង។

- ១. តើសហគមន៍គួរធ្វើដូចម្តេច ដើម្បីរក្សាសុវត្ថិភាពដល់កុមារ មិនឲ្យរងការរំលោភបំពានផ្លូវភេទពីសំណាក់អ្នកដំណើររបៀបៗ ដែលជាជនបរទេសទាំងនោះ ?
- ២. តើអ្នកមានតួនាទីអ្វីខ្លះ ដើម្បីការពារកុមារឲ្យរួចផុតពីការរំលោភបំពាន ពីសំណាក់ជនបរទេស ?



សេណារីយ៉ូទី ៧

នៅក្នុងសហគមន៍របស់អ្នក មានម្តាយនៅលីវម្នាក់ បានសំដែងនូវការដឹងគុណចំពោះការឧបត្ថម្ភប្រាក់កាសដែលខ្លួនបានទទួលពីប្តីប្រពន្ធជាជនបរទេសមួយគូ អស់រយៈកាលពីរបីឆ្នាំកន្លងទៅនេះ ហេតុនេះ ម្តាយរូបនោះអាចសង់ផ្ទះ ផ្តល់ចំណីអាហារ និងអប់រំកូនរបស់នាងបាន។ ម្តាយរូបនោះ បានជូនយោបល់ដល់អ្នកថា នៅពេលនេះ ប្តីប្រពន្ធពីរនាក់នោះ ជួយនាំកូនច្បងរបស់នាងទៅរស់នៅក្នុងមជ្ឈមណ្ឌលកុមារកំព្រាមួយដែលខ្លួនបានបង្កើតឡើងនៅក្នុងទីក្រុងធំ ដើម្បីឲ្យកូនប្រុសម្នាក់នោះ ទទួលបានការអប់រំកាន់តែល្អ និងមានឱកាសកាន់តែប្រសើរ។

- ១. ចូរពន្យល់ពីគ្រោះថ្នាក់ ដែលកុមាររូបនោះជួបប្រទះ នៅក្នុងស្ថានភាពនេះ។
- ២. ក្នុងនាមជាអ្នកតំណាងសហគមន៍ តើអ្នកអាចជួយដូចម្តេចខ្លះ ដល់ឪពុកម្តាយ និងអ្នកថែទាំ ដើម្បីឲ្យពួកគាត់យល់ថា ស្ទើរគ្រប់កាលៈទេសៈ កុមារតែងទទួលបានការថែទាំយ៉ាងល្អបំផុតពីគ្រួសាររបស់ខ្លួន ?

ឧបសម្ព័ន្ធទី៨៖ ទម្រង់ទស្សនៈរបស់ខ្ញុំ

ត្រូវរៀបចំទម្រង់នេះ សម្រាប់អ្នកចូលរួមម្នាក់ៗ។ ត្រូវចែកជូនទម្រង់ទាំងនេះដល់អ្នកចូលរួម នៅក្នុងម៉ោងសរុបមេរៀន។ ក្រៅពីនេះ អ្នកសម្របសម្រួលអាចកំណត់កម្រិតចម្លើយរបស់អ្នកចូលរួមដោយការនិយាយតាមរយៈការសួរសំណួរងាយៗមួយចំនួនដូចជា តើម៉ោងសិក្សានេះមានប្រយោជន៍ឬទេ? តើថ្ងៃនេះអ្នកបានដឹងព័ត៌មានដែលមានប្រយោជន៍អ្វីខ្លះ? តើមានអ្វីដែលយើងគួរផ្លាស់ប្តូរសម្រាប់ម៉ោងសិក្សាក្រោយៗឬទេ?

ទស្សនៈរបស់ខ្ញុំ

យើងឲ្យតម្លៃលើទស្សនៈរបស់អ្នក! ត្រូវផ្តល់ព័ត៌មានត្រឡប់វិញដោយស្មោះត្រង់របស់អ្នក ដើម្បីជួយដល់យើងក្នុងការលើកកម្ពស់កិច្ចការពារកុមាររបស់យើង។

១. តើអ្នកធ្វើការនៅក្នុងវិស័យអ្វី?

- រដ្ឋាភិបាល
- អាជីវកម្ម
- សហគមន៍
- បើផ្សេងពីនេះ សូមបញ្ជាក់

២. តើតេទរបស់អ្នកជាអ្វី?

- ស្រី
- ប្រុស
- ផ្សេងពីនេះ

៣. សូមដាក់កម្រិតវាយតម្លៃដូចខាងក្រោម ៖

- អ្នកសម្របសម្រួលពន្យល់ច្បាស់លាស់ ហើយមេរៀនមានភាពងាយស្រួលអនុវត្ត។ យល់ស្រប អព្យាក្រឹត មិនយល់ស្រប

- សម្ភារៈទាំងឡាយសុទ្ធតែមានប្រយោជន៍។ យល់ស្រប អព្យាក្រឹត មិនយល់ស្រប

- ការពិភាក្សា ជួយលើកកម្ពស់ការយល់ដឹងរបស់ខ្ញុំ ពីបញ្ហានេះ។ យល់ស្រប អព្យាក្រឹត មិនយល់ស្រប

- ការពិភាក្សាបានលើកទឹកចិត្តខ្ញុំ ឲ្យបង្កើនសកម្មភាពការពារកុមារ។ យល់ស្រប អព្យាក្រឹត មិនយល់ស្រប

៤. តើមានចំណុចណាខ្លះនៅក្នុងវេទិកាពិភាក្សានេះ ដែលនឹងមានប្រយោជន៍សម្រាប់អ្នកនៅក្នុងការងារ/ជីវិត ?

.....
.....
.....
.....
.....

៥. តើយើងគួរធ្វើដូចម្តេច ដើម្បីធ្វើឲ្យវេទិកាពិភាក្សានេះ មានលក្ខណៈកាន់តែប្រសើរឡើង ?

.....
.....
.....
.....
.....

៦. សូមសរសេរចំណុចមួយ ដែលអ្នកនឹងផ្លាស់ប្តូរនូវទង្វើរបស់ខ្លួន បន្ទាប់ពីទទួលបានព័ត៌មាន និងធនធាននៅក្នុងវេទិកាពិភាក្សានេះ។

.....
.....
.....
.....
.....

៧. តើអ្នកមានយោបល់អ្វីផ្សេងទៀតឬទេ ?

.....
.....
.....
.....
.....

ឧបសម្ព័ន្ធទី៩៖ ទម្រង់គំរូរបាយការណ៍ក្រោយការបណ្តុះបណ្តាល

គួរប្រើប្រាស់ទម្រង់គំរូនេះក្នុងការពង្រឹងឧបករណ៍ងាយៗសម្រាប់ការត្រួតពិនិត្យ និងវាយតម្លៃ នៅក្នុងវេទិកាពិភាក្សានេះ។ អ្នកសម្របសម្រួលគួរតែជាអ្នកត្រូវបំពេញទម្រង់គំរូ និងចែកជូនទៅឲ្យអ្នកគ្រប់គ្រង/អង្គការនានា ដែលពាក់ព័ន្ធ ដើម្បីអាចប្រើប្រាស់លទ្ធផលតាមដានការសិក្សានេះ និងដើម្បីលើកកម្ពស់សកម្មភាពនានាក្នុងពេលអនាគត។

ក. សំណួរមុនចូលមេរៀន និងក្រោយមេរៀន

ត្រូវបញ្ចូលខ្លឹមសារសង្ខេបនៃ ឧបសម្ព័ន្ធទី៦ ៖ ការវិភាគសំណួរមុនចូលមេរៀន និងរំលឹកមេរៀនឡើងវិញ

ខ. ទស្សនៈរបស់ខ្ញុំ

ចូរត្រួតពិនិត្យមើល ទម្រង់ស្តីពី "ទស្សនៈរបស់ខ្ញុំ" ដែលបានទទួល ដើម្បីធ្វើការសង្ខេបដូចតទៅ ៖

១. តារាងលម្អិតតាមវិស័យ និង ភេទ

វិស័យ	ចំនួនសរុប	ស្ត្រីសរុប	បុរសសរុប	ផ្សេងៗ សរុប
រដ្ឋាភិបាល				
អាជីវកម្ម				
សហគមន៍				
ផ្សេងៗនេះ				

២. កម្រិតវាយតម្លៃ

	យល់ស្រប លេខ និង %		អព្យាក្រឹត លេខ និង %		មិនយល់ស្រប លេខ និង %	
អ្នកសម្របសម្រួលពន្យល់ច្បាស់លាស់ ហើយមេរៀនមានភាពងាយស្រួលអនុវត្ត។						
សម្ភារៈទាំងឡាយសុទ្ធតែមានប្រយោជន៍។						
ការពិភាក្សា ជួយលើកកម្ពស់ការយល់ដឹងរបស់ខ្ញុំ ពីបញ្ហានេះ។						
ការពិភាក្សាបានលើកទឹកចិត្តខ្ញុំ ឲ្យបង្កើនសកម្មភាព ការពារកុមារ។						

៣. សូមរៀបរាប់ជាចំណុចៗ នៃការដកស្រង់សម្តីដែលបានឆ្លើយសំណួរ "តើមានចំណុចណាខ្លះនៅក្នុងវេទិកា
ពិភាក្សានេះ ដែលនឹងមានប្រយោជន៍សម្រាប់អ្នកនៅក្នុងការងារ/ជីវិត?"

.....
.....
.....
.....

៤. សូមរៀបរាប់ជាចំណុចៗ នៃការដកស្រង់សម្តីដែលបានឆ្លើយសំណួរ "តើយើងគួរធ្វើដូចម្តេច ដើម្បីធ្វើឲ្យវេទិកា
ពិភាក្សានេះ មានលក្ខណៈកាន់តែប្រសើរឡើង?"

.....
.....
.....
.....

៥. សូមរៀបរាប់ជាចំណុចៗ នៃការដកស្រង់សម្តីដែលបានឆ្លើយសំណួរ "ចូរសរសេរចំណុចមួយ ដែលនឹងធ្វើអ្នក
ផ្លាស់ប្តូរទង្វើរបស់ខ្លួន បន្ទាប់ពីទទួលបានព័ត៌មាន និងធនធាននៅក្នុងវេទិកាពិភាក្សានេះ។"

.....
.....
.....
.....

៦. សូមរៀបរាប់ជាចំណុចៗ នូវយោបល់ផ្សេងៗ

.....
.....
.....
.....
.....

គ. ការសង្កេតរបស់អ្នកសម្របសម្រួល

ការសង្កេតរបស់អ្នកសម្របសម្រួល គឺជាផ្នែកមួយយ៉ាងសំខាន់ សម្រាប់វាយតម្លៃ និងលើកកម្ពស់សកម្មភាពនានា។ អ្នកសម្របសម្រួលគួរសង្កេតពីរបៀបឆ្លើយតបសំណួររបស់អ្នកចូលរួម របៀបចូលរួមសកម្មភាពក្រុម ចំណាប់អារម្មណ៍របស់អ្នកចូលរួម និងសង្កេតថា តើអ្នកចូលរួមសួរសំណួរដែលជំរុញឲ្យមានការគិតឬអត់។ នេះ គឺជាមធ្យោបាយមួយសម្រាប់ស្ទង់ការឆ្លើយតប ការរៀន និងការប្រែប្រួលឥរិយាបថរបស់អ្នកចូលរួម។

១. សូមបង្ហាញពីចំណាប់អារម្មណ៍ទូទៅរបស់អ្នក ចំពោះកម្មវិធីបណ្តុះបណ្តាលនេះ។

.....
.....
.....
.....
.....
.....

២. សូមបង្ហាញអំពីបញ្ហានានា ដែលអ្នកបានជួបប្រទះ។

.....
.....
.....
.....
.....
.....

៣. តើបញ្ហាសំខាន់ៗអំពីកិច្ចការពារកុមារ ត្រូវបានលើកឡើងឬទេ ?

.....
.....
.....
.....
.....
.....

៤. សូមឲ្យយោបល់ទៅលើកម្រិតយល់ដឹងរបស់អ្នកចូលរួម និងការចូលរួមរបស់ពួកគាត់។

.....
.....
.....
.....
.....

៥. តើមេរៀនណាខ្លះ ដែលអ្នកបានដឹងច្បាស់ថា នឹងត្រូវប្រើប្រាស់សម្រាប់កម្មវិធីក្រោយៗទៀត ?

.....
.....
.....
.....
.....

៦. តើអាចធ្វើដូចម្តេច ដើម្បីលើកកម្ពស់ការបណ្តុះបណ្តាល និងសម្ភារសម្រាប់បណ្តុះបណ្តាល ?

.....
.....
.....
.....
.....

៧. តើចាំបាច់ត្រូវមានការបណ្តុះបណ្តាលបន្ថែមទៀតឬទេ ? សម្រាប់អ្នកណា ? ហេតុអ្វី ?

.....
.....
.....
.....
.....

សម្ភារអប់រំផ្សេងទៀត ដែលត្រូវបានបង្កើតឡើងសម្រាប់គម្រោងកុមារភាព ផ្នែកបង្ការ រួមមាន ៖



រក្សាសុវត្ថិភាពពីការរំលោភបំពានផ្លូវភេទ
កញ្ចប់ឧបករណ៍អ្នកសម្របសម្រួល សម្រាប់ការអប់រំកុមារ និងមនុស្សវ័យក្មេង



រក្សាសុវត្ថិភាពកុមារពីការរំលោភបំពានផ្លូវភេទ
កញ្ចប់ឧបករណ៍អ្នកសម្របសម្រួលសម្រាប់វេទិកាពិភាក្សា ជាមួយឪពុកម្តាយ និងអ្នកថែទាំ។



រក្សាសុវត្ថិភាពកុមារពីការរំលោភបំពានផ្លូវភេទក្នុងវិស័យទេសចរណ៍
កញ្ចប់ឧបករណ៍អ្នកសម្របសម្រួល សម្រាប់វគ្គបណ្តុះបណ្តាលក្នុងវិស័យទេសចរណ៍។

ឯកសារនេះក៏មានជាភាសាខ្មែរ ថៃ និងវៀតណាមផងដែរ ដោយត្រូវបានកែសម្រួលឲ្យស្របទៅតាមបរិបទប្រទេសនីមួយៗ។

កុមារដែលកំពុងធ្វើការ និងរស់នៅក្នុងបរិស្ថានទេសចរណ៍ មានភាពងាយរងគ្រោះជាពិសេស ទៅនឹងការបំពានផ្លូវកាយ ផ្លូវចិត្ត និងផ្លូវភេទ។ អ្នកតំណាងសហគមន៍ (អ្នកទទួលបន្ទុកនៅក្នុងសហគមន៍ ដែលមានមុខងារកាន់អំណាច ជាអ្នកដឹកនាំ និងអ្នកដែលមានឥទ្ធិពល) មានតួនាទីយ៉ាងសំខាន់ នៅក្នុងការរក្សាសុវត្ថិភាពដល់កុមារ ឲ្យរួចផុតពីការរំលោភបំពាន និងមាននាទីទប់ស្កាត់មិនឲ្យការរំលោភបំពានកើតឡើង ឬមានជាបន្តទៀត។ អ្វីដែលសំខាន់នោះ អ្នកតំណាងសហគមន៍ ទទួលបានព័ត៌មានត្រឹមត្រូវ និងមានសារៈសំខាន់ ស្តីពីការរំលោភបំពានផ្លូវភេទកុមារ។

រក្សាសុវត្ថិភាពកុមារ ពីការរំលោភបំពានផ្លូវភេទ៖ កញ្ចប់ឧបករណ៍អ្នកសម្របសម្រួល សម្រាប់វេទិកាពិភាក្សាជាមួយអ្នកតំណាងសហគមន៍ បានផ្តល់នូវគោលការណ៍ណែនាំនានា ដែលងាយស្រួលអនុវត្តតាម និងផ្តល់ឧបករណ៍ផ្សេងៗដល់អ្នកសម្របសម្រួល ដើម្បីប្រើប្រាស់នៅក្នុងដំណើរការវេទិកាពិភាក្សាមួយ ជាមួយអ្នកតំណាងសហគមន៍។ កញ្ចប់ឧបករណ៍នេះត្រូវបានរចនាឡើង ក្នុងគោលបំណងផ្តល់ចំណេះដឹង និងជំនាញដល់អ្នកចូលរួម ដើម្បីរក្សាសុវត្ថិភាពដល់កុមារ និងមិនឲ្យមានការរំលោភបំពានផ្លូវភេទនៅក្នុងសហគមន៍របស់ពួកគាត់ ហើយសៀវភៅនេះក៏មានអ្វីគ្រប់យ៉ាង ទៅតាមសេចក្តីត្រូវការរបស់អ្នកសម្របសម្រួលដែរ ដើម្បីរៀបចំមេរៀនដែលមានការប្រាស្រ័យទាក់ទងគ្នា ទាំងក្នុងបរិបទផ្លូវការ និងក្រៅផ្លូវការ ជាមួយនឹងសម្ភារៈតិចតួច និងដោយប្រើប្រាស់បច្ចេកវិជ្ជា។

ឯកសារនេះក៏មានជាភាសាអង់គ្លេស ឡាវ ថៃ និងវៀតណាមផងដែរ ដោយត្រូវបានកែសម្រួលឲ្យស្របទៅតាមបរិបទប្រទេសនីមួយៗ។



Child Safe Tourism

Take action against abuse

គម្រោងកុមារភាព គឺជាគំនិតផ្តួចផ្តើមរបស់រដ្ឋាភិបាលអូស្ត្រាលី ក្នុងគោលបំណងការពារកុមារឲ្យរួចផុតពីការរំលោភបំពានផ្លូវភេទ នៅក្នុងវិស័យទេសចរណ៍ និងការធ្វើដំណើរ ក្នុងប្រទេសកម្ពុជា ឡាវ ថៃ និងប្រទេសវៀតណាម (២០១១-២០១៤)។ គម្រោងកុមារភាពនេះ បាននាំមកនូវកិច្ចសហការគ្នារវាងអង្គការទស្សនៈពិភពលោក និងការិយាល័យអង្គការសហប្រជាជាតិទទួលបន្ទុកគ្រឿងញៀន និងឧក្រិដ្ឋកម្ម។ កម្មវិធីបានផ្តោតទៅលើទាំងផ្នែកទប់ស្កាត់ និងការការពារ។

