



# រក្សាសុវត្ថិភាពកុមារពី ការរលោភបំពានផ្លូវភេទ

កញ្ចប់ឧបករណ៍សម្រាប់អ្នកសម្របសម្រួល ក្នុងវេទិកាពិភាក្សា  
ជាមួយឪពុកម្តាយ និងអ្នកថែទាំ



# រក្សាសុវត្ថិភាពកុមារពីការរំលោភបំពានផ្លូវភេទ កញ្ចប់ឧបករណ៍សម្រាប់អ្នកសម្របសម្រួលក្នុងវេទិកាពិភាក្សា ជាមួយឪពុកម្តាយ និងអ្នកថែទាំ

ISBN: 978-0-9925214-9-3  
រក្សាសិទ្ធិ © ឆ្នាំ ២០១៤ ដោយអង្គការទស្សនៈពិភពលោកកម្ពុជា

សម្ភារនៅក្នុងឯកសារបោះពុម្ពផ្សាយនេះអាចយកទៅប្រើប្រាស់បាន និងកែសម្រួលដោយសេរី ឱ្យតែមានការបញ្ជាក់ប្រភពឯកសារត្រឹមត្រូវថាបានដកស្រង់ពីប្រភពឯកសារនេះ។ អ្នកអាចទាញយកឯកសារអេឡិចត្រូនិចពីគេហទំព័រ <http://www.childsafetourism.org> ឬ <http://wvi.org/asiapacific/childsafetourism> ។ សូមផ្ញើសំណួរឬយោបល់ត្រឡប់ទៅកាន់អ៊ីម៉ែល [childsafetourism@wvi.org](mailto:childsafetourism@wvi.org) ។

រូបថត: រូបថតទាំងអស់គឺរក្សាសិទ្ធិដោយអង្គការទស្សនៈពិភពលោក។ រូបថតទំព័រមុខដោយ គង់ សុភក្រី។ រូបកុមារ ដែលប្រើក្នុងសម្ភារអប់រំនេះគ្រាន់តែជាការលម្អប៉ុណ្ណោះគម្រោងកុមារភាពមិនយករូបពិតរបស់កុមាររងគ្រោះដោយការរំលោភបំពានមកប្រើទេ ។ អង្គការទស្សនៈពិភពលោកធ្វើការដោយយោងតាមបទដ្ឋានការពារកុមារក្នុងការថតរូបរបស់កុមារ ។

រចនាដោយ Inis Communication.

គម្រោងកុមារភាពគឺជាការផ្តួចផ្តើមគំនិតមួយរបស់រដ្ឋាភិបាលអូស្ត្រាលី ដើម្បីការពារកុមារឱ្យរួចផុតពីការរំលោភបំពានផ្លូវភេទក្នុងវិស័យទេសចរណ៍ក្នុងប្រទេសកម្ពុជា ឡាវ ថៃ និងប្រទេសវៀតណាម (ឆ្នាំ ២០១១-២០១៤)។



# រក្សាសុវត្ថិភាពកុមារពី ការរលោភបំពានផ្លូវភេទ

កញ្ចប់ឧបករណ៍សម្រាប់អ្នកសម្របសម្រួល ក្នុងវេទិកាពិភាក្សា  
ជាមួយឪពុកម្តាយ និងអ្នកថែទាំ

# សេចក្តីថ្លែងអំណរគុណ

ការបង្កើតឲ្យមានកញ្ចប់ឧបករណ៍ស្តីពីវេទិកាពិភាក្សា ដែលស្ថិតក្រោមកិច្ចដឹកនាំរបស់ Aarti Kapoor ប្រធានកម្មវិធី និង Afrooz Kaviani Johnson ប្រធានផ្នែកបច្ចេកទេស គម្រោងកុមារភាព ផ្នែកបង្ការ បានទទួលការចូលរួម ពីសំណាក់មនុស្ស និងអង្គការជាច្រើន។ សូមថ្លែងអំណរគុណ ចំពោះទិប្រឹក្សាម្នាក់ គឺ Anita Dodds ដែលបានរៀបចំធ្វើអត្ថបទពង្រៀងលើកទីមួយ នៃសៀវភៅស្តីពីវេទិកាពិភាក្សាក្នុង ឆ្នាំ២០១២។ សូមថ្លែងអំណរគុណចំពោះលោក ផង់ ចិន្តា, Chalermrat Chaiprasert, Chansamone Bouakhamvongsa និង Nguyen Khanh Hoi អ្នកសម្របសម្រួលថ្នាក់ជាតិសម្រាប់គម្រោងកុមារភាព ផ្នែកបង្ការ នៃ ប្រទេសកម្ពុជា ថៃឡាវ និងប្រទេសវៀតណាម ដែលបានចូលរួមចំណែក ត្រួតពិនិត្យ និងកែសម្រួល រួមទាំងប្រើប្រាស់ថ្នាក់ជាតិ នូវកញ្ចប់ឧបករណ៍សម្រាប់វេទិកាពិភាក្សាចាប់ពីឆ្នាំ២០១២ ដល់ ឆ្នាំ២០១៤។

លើសពីនេះ ក៏សូមថ្លែងអំណរគុណ ចំពោះគោលគំនិត និងព័ត៌មានត្រឡប់វិញសំខាន់ៗ ដែលបានមកពីសហការី រាប់បញ្ចូលទាំង Kristine Mikhailidi អ្នកឯកទេសផ្នែករៀបចំកម្មវិធីការពារកុមាររបស់អង្គការទស្សនៈពិភពលោក អន្តរជាតិ និងដៃគូនានានៅតាមទីកន្លែង ដែលបានប្រើប្រាស់គំនិតអប់រំសំខាន់ៗទាំងនេះ។ សូមអរគុណចំពោះ Verity Kowal ជាមន្ត្រីផ្សព្វផ្សាយ និងទំនាក់ទំនងនៃគម្រោងកុមារភាព ផ្នែកបង្ការ ដែលបានជួយបញ្ចប់ការ បោះពុម្ពសៀវភៅណែនាំ ស្តីពីវេទិកាពិភាក្សា ក្នុងឆ្នាំ២០១៤។ សូមថ្លែងអំណរគុណផងដែរ ចំពោះ អគ្គលេខាធិការដ្ឋាន ក្រុមប្រឹក្សាជាតិកម្ពុជាដើម្បីកុមារ លោក ហឹម ជា និង លោកស្រី សាយ សុម៉ាលី និងលោកស្រី សុម សុជាតា ជាទិប្រឹក្សាដែលបានចូលរួមក្នុងការបង្កើតសម្ភារនេះឡើងជាភាសាខ្មែរ ។

# មាតិកា

អារម្ភកថា .....	i
សាវតា .....	ii
គោលបំណងនៃកញ្ចប់ឧបករណ៍ស្តីពីវេទិកាពិភាក្សា .....	iii
របៀបប្រើកញ្ចប់ឧបករណ៍ស្តីពីវេទិកាពិភាក្សា .....	iv
<b>ផ្នែកទី១៖ ការចាប់ផ្តើម .....</b>	<b>1</b>
តើនិយមន័យសម្របសម្រួលវេទិកាពិភាក្សានេះបាន ? .....	3
តើអ្នកណាខ្លះ គួរចូលរួមក្នុងវេទិកាពិភាក្សានេះ ? .....	4
តើលទ្ធផលរំពឹងទុកពីវគ្គសិក្សានេះមានអ្វីខ្លះ ? .....	5
តើគេត្រូវការអ្វីខ្លះដើម្បីរៀបចំវេទិកាពិភាក្សានេះ .....	6
តើគេត្រូវការពេលប៉ុន្មាន ដើម្បីដំណើរការវេទិកានេះ ? .....	8
គោលការណ៍នាំពិសេស សម្រាប់ការបណ្តុះបណ្តាលស្តីពីកិច្ចការពារកុមារ .....	10
<b>ផ្នែកទី២៖ ការណែនាំតាមរយៈស្វ័យ .....</b>	<b>13</b>
<b>ផ្នែកទី៣៖ ឧបសម្ព័ន្ធ .....</b>	<b>57</b>
ឧបសម្ព័ន្ធទី១៖ កាតយកតាមខ្លួន .....	59
ឧបសម្ព័ន្ធទី២៖ ទម្រង់វត្តមានរបស់អ្នកចូលរួម .....	70
ឧបសម្ព័ន្ធទី៣៖ សំណួរមុនចូលមេរៀន .....	71
ឧបសម្ព័ន្ធទី៤៖ សំណួរក្រោយមេរៀន .....	72
ឧបសម្ព័ន្ធទី៥៖ កាតចម្លើយសំណួរមុនចូលមេរៀននិងក្រោយមេរៀន .....	73
ឧបសម្ព័ន្ធទី៦៖ គំរូសម្រាប់ការវិភាគសំណួរមុនចូលមេរៀននិងក្រោយមេរៀន .....	74
ឧបសម្ព័ន្ធទី៧៖ ទម្រង់ស្តីពីមតិរបស់ខ្ញុំ .....	75
ឧបសម្ព័ន្ធទី៨៖ ទម្រង់គំរូរបាយការណ៍ក្រោយការបណ្តុះបណ្តាល .....	77

# បុព្វកថា

វិស័យទេសចរណ៍នៅប្រទេសកម្ពុជា មានការរីកចម្រើនជាបន្តបន្ទាប់ យ៉ាងឆាប់រហ័ស។ នៅឆ្នាំ២០១៣ ប្រទេសកម្ពុជា បានទទួលស្វាគមន៍ដំណើរកំសាន្តរបស់ភ្ញៀវទេសចរអន្តរជាតិចំនួន ៤.២លាននាក់ ដោយចំនួននេះ បានកើនឡើង ១៧%ធៀបនឹងឆ្នាំ២០១២។ ការអភិវឌ្ឍន៍វិស័យទេសចរណ៍ កំពុងនាំមកនូវឱកាសជាច្រើនសម្រាប់ប្រទេសកម្ពុជា និងសហគមន៍នានា។

ក្នុងពេលជាមួយគ្នានេះ យើងក៏បានសង្កេតឃើញនូវចំណុចអវិជ្ជមាននៃទំនាក់ទំនងរវាងវិស័យទេសចរណ៍ និងការកេងប្រវ័ញ្ចលើកុមារ។ នៅក្នុងប្រទេសកម្ពុជា យើងបានឃើញកុមារងាយរងគ្រោះ និង ក្រុមគ្រួសាររបស់កុមារទាំងនោះ ត្រូវបានទាក់ទាញឲ្យចូលទៅកាន់ ទីកន្លែងគោលដៅទេសចរណ៍ ដើម្បីរកប្រាក់ចំណូល។ កុមារ និងកុមារី អាចធ្វើការ នៅក្នុងឧស្សាហកម្មទេសចរណ៍ នៅក្នុងលក្ខខណ្ឌដែលមិនអំណោយផលដល់សុវត្ថិភាព និង សុខុមាលភាពរបស់ពួកគេ។ កុមារដែលរកប្រាក់ចំណូលបានពីភ្ញៀវទេសចរ តាមរយៈការលក់វត្ថុអនុស្សាវរីយ៍ ឬការខាត់ស្បែកជើង ទំនងជាមិនសូវបានទៅសាលារៀនឡើយ។ កុមារទាំងនេះ ត្រូវប្រឈមមុខនឹងភាពងាយរងគ្រោះក្នុងកម្រិតខ្ពស់ នៅក្នុងការរំលោភបំពានលើរាងកាយ អារម្មណ៍ និងផ្លូវភេទ។

នៅក្នុងអនុតំបន់ទន្លេមេគង្គ ទាំងកុមារ ទាំងកុមារី គឺជាញឹកញយបានក្លាយខ្លួនជាជនរងគ្រោះ ដោយការរំលោភបំពាន និងកេងប្រវ័ញ្ចផ្លូវភេទ រួមទាំងក្នុងវិស័យទេសចរណ៍ និងការធ្វើដំណើរ។ កុមារដែលធ្វើការ នៅតាមចិញ្ចើមថ្នល់ ឬក្នុងវិស័យក្រៅប្រព័ន្ធ គឺជាគោលដៅរបស់អ្នករំលោភបំពានផ្លូវភេទកុមារ។ ក្រៅពីនេះ អ្នករំលោភបំពានអាចនឹងតម្រង់ឆ្កោះទិសទៅរកកុមារងាយរងគ្រោះ តាមរយៈការបំពានការងារនៅក្នុងសាលារៀន ឬសេវាថែទាំកុមារតាមមណ្ឌលនានា។

តាមរយៈគម្រោងកុមារភាពផ្នែកបង្ការ រដ្ឋាភិបាលអូស្ត្រាលីបានបង្កើតឱ្យមានការវិនិយោគមួយយ៉ាងសំខាន់ ដើម្បីប្រយុទ្ធប្រឆាំង នឹងទម្រង់នៃការកេងប្រវ័ញ្ចជាក់លាក់នេះ នៅក្នុងអនុតំបន់ទន្លេមេគង្គ។ គម្រោងកុមារភាពផ្នែកបង្ការ គឺជាគំនិតផ្តួចផ្តើមមួយរបស់ រដ្ឋាភិបាលអូស្ត្រាលី ដែលបានចំណាយថវិកា ៧,៥ លានដុល្លារ ដើម្បីប្រយុទ្ធប្រឆាំងការកេងប្រវ័ញ្ចផ្លូវភេទកុមារ នៅក្នុងវិស័យទេសចរណ៍ និងការធ្វើដំណើរ ក្នុងអនុតំបន់ទន្លេមេគង្គ (ឆ្នាំ២០១១-២០១៤)។ គម្រោងកុមារភាពនេះ ពឹងផ្អែកលើការជួយឧបត្ថម្ភ ក្នុងរយៈពេលវែងរបស់ប្រទេសអូស្ត្រាលីសម្រាប់កម្មវិធីនានា ដើម្បីការពារនិងទប់ស្កាត់ការរំលោភបំពានមកលើកុមារ ឱ្យបានកាន់តែប្រសើរឡើង។

គម្រោងកុមារភាពផ្នែកបង្ការ បាននាំមកនូវកិច្ចសហប្រតិបត្តិការគ្នា រវាងអង្គការទស្សនៈពិភពលោក និងការិយាល័យអង្គការសហប្រជាជាតិ ស្តីពីគ្រឿងញៀននិងឧក្រិដ្ឋកម្ម ដើម្បីឆ្លើយតបទៅនឹងបញ្ហាដ៏ធ្ងន់ធ្ងរ នៃការកេងប្រវ័ញ្ចផ្លូវភេទកុមារនៅក្នុងវិស័យទេសចរណ៍។ គម្រោងនេះដំណើរការនៅក្នុងប្រទេសកម្ពុជា ឡាវ ថៃ និងប្រទេសវៀតណាម។ គម្រោងនេះប្រើប្រាស់ទាំងវិធីបង្ការ និងការពារ។

នៅក្នុងប្រទេសកម្ពុជា អង្គការទស្សនៈពិភពលោក កំពុងធ្វើកិច្ចសហប្រតិបត្តិការជាមួយសហគមន៍នានា និងរដ្ឋាភិបាលរបស់ប្រទេសកម្ពុជា ដើម្បីការពារកុមារ និងកុមារី ឱ្យរួចផុតពីការក្លាយខ្លួនជាជនរងគ្រោះនៅក្នុងការរំលោភបំពានផ្លូវភេទ ទាំងនៅក្នុងវិស័យទេសចរណ៍ និងការធ្វើដំណើរ។

តាមការស្រាវជ្រាវរបស់អង្គការទស្សនៈពិភពលោកបានបង្ហាញថា មានកង្វះខាតយ៉ាងខ្លាំងផ្នែកចំណេះដឹង និងការយល់ដឹងនៅក្នុងកម្រិតសហគមន៍ពាក់ព័ន្ធនឹងប្រធានបទ “អ្វីជាការរំលោភបំពានផ្លូវភេទ ហើយតើវាអាច កើតឡើងដូចម្តេច?” ។ តាមពិតទៅ ឪពុកម្តាយ និងអ្នកថែទាំ មានការយល់ដឹង និងចំណេះដឹងតិចតួចទាក់ទងទៅនឹងសមាជិកទាំងឡាយនៅក្នុងសហគមន៍។ យើងដឹងថា អ្នករំលោភបំពានឆក់ឱកាសទាញយកប្រយោជន៍ពីកង្វះខាតផ្នែកចំណេះដឹង និងការយល់ខុសទាំងនេះ ដើម្បីបានទៅជួប និងរំលោភបំពានលើកុមារ

និងកុមារី។ វាចាំបាច់ណាស់សម្រាប់ការចែករំលែកព័ត៌មានច្បាស់លាស់មួយ ទៅឱ្យសមាជិកទាំងអស់គ្នានៅក្នុង សហគមន៍ពីការបំពានផ្លូវភេទ និងវិធីការការពាររំលោភបំពានទាំងនេះ។ វាពិតជាមានសារៈសំខាន់ណាស់ សម្រាប់ ឪពុកម្តាយ និងអ្នកថែទាំទាំងឡាយ ទទួលបាននូវព័ត៌មានច្បាស់លាស់ និងទាន់សភាពការណ៍អំពីការ រំលោភបំពានកុមារ ដើម្បីឱ្យពួកគាត់អាចការពារកូនរបស់ពួកគាត់ពីគ្រោះថ្នាក់បាន និងអប់រំពួកគេអំពីរបៀបរក្សា សុវត្ថិភាពខ្លួន។ តួនាទីរបស់ឪពុកម្តាយ និងអ្នកថែទាំក្នុងការការពារ កូនពីគ្រោះថ្នាក់ពិតជាមានសារៈសំខាន់ ណាស់។

ហេតុនេះហើយ រក្សាសុវត្ថិភាពកុមារពីការរំលោភបំពានផ្លូវភេទ៖ កញ្ចប់ឧបករណ៍ សម្រាប់អ្នកសម្របសម្រួលក្នុង វេទិកាពិភាក្សាជាមួយឪពុកម្តាយ និងអ្នកថែទាំ ពិតជាមានតម្លៃគួរត្រូវបោះពុម្ពមែន ។ សៀវភៅនេះផ្តល់នូវការ ណែនាំងាយស្រួលអនុវត្តតាម និងសម្រាប់ឧបទេសផ្សេងៗ ដែលអាចឱ្យអ្នកសម្របសម្រួលប្រើប្រាស់ ដើម្បី រៀបចំ វេទិកាពិភាក្សាជាមួយឪពុកម្តាយ និងអ្នកថែទាំកុមារ និងក្មេងជំទង់។ សៀវភៅនេះមានអ្វីៗ ដែល អ្នកសម្របសម្រួល ត្រូវការដើម្បីរៀបចំមេរៀនការប្រាស្រ័យទាក់ទងគ្នា ទាំងក្នុងបរិបទផ្លូវការ និងក្រៅផ្លូវការ ដោយប្រើប្រាស់សម្ភារ និងបច្ចេកវិជ្ជាតិចតួច។ គំនិតនានានៅក្នុងកញ្ចប់ឧបករណ៍នេះ ត្រូវបាន អង្កការសហគមន៍ នានា សាលារៀន និងទីភ្នាក់ងាររដ្ឋាភិបាល យកមកប្រើប្រាស់រួចហើយ នៅក្នុងប្រទេសកម្ពុជា ។ ខ្ញុំសង្ឃឹមថា ដោយមានការបោះពុម្ពផ្សព្វផ្សាយជាផ្លូវការនេះ ព័ត៌មាននានានៅក្នុងសៀវភៅនេះ នឹងធ្លាក់ទៅដល់ដៃ របស់ឪពុក ម្តាយ និងអ្នកថែទាំកាន់តែច្រើនឡើងទូទាំងប្រទេសកម្ពុជា និងផ្តល់អំណាចឱ្យពួកគាត់ដើម្បីការពារកូនរបស់គាត់ ឱ្យរួចផុតពីការរំលោភបំពានផ្លូវភេទជាមិនខាន ។

យើងសង្ឃឹមថា ការបោះពុម្ពផ្សាយជាផ្លូវការនេះ នឹងផ្តល់ព័ត៌មានត្រឹមត្រូវ ដល់កុមារ និងកុមារីកាន់ តែច្រើននៅ ទូទាំងប្រទេស និងចូលរួមចំណែកក្នុងកិច្ចការការពារកុមារ ឱ្យរួចផុតពីការរំលោភបំពានផ្លូវភេទ។

សូមលើកទឹកចិត្តឱ្យមានការប្រើប្រាស់ដ៏ទូលំទូលាយនូវអត្ថបទបោះពុម្ពនេះ និងសូមថ្លែងអំណរគុណយ៉ាង ជ្រាលជ្រៅ ចំពោះរដ្ឋាភិបាលអូស្ត្រាលី សម្រាប់ការវិនិយោគលើកិច្ចការដ៏មានសារៈសំខាន់ទាំងនេះ។

# សារវត្តា

គម្រោងកុមារភាព គឺជាកំណត់ផ្តល់ឱកាសឱ្យមនុស្សរបស់រដ្ឋាភិបាលអូស្ត្រាលី ដើម្បីការពារកុមារឱ្យរួចផុតពីការរំលោភផ្លូវភេទ ក្នុងវិស័យទេសចរណ៍ និងការធ្វើដំណើរនៅប្រទេសកម្ពុជា ឡាវ ថៃ និង ប្រទេសវៀតណាម (២០១១-២០១៤)។ គម្រោងកុមារភាពនេះ បានមកនូវកិច្ចសហការរវាងអង្គការទស្សនៈពិភពលោក និងការិយាល័យអង្គការសហប្រជាជាតិទទួលបន្ទុកគ្រឿងញៀន និងឧក្រិដ្ឋកម្ម។ គម្រោងនេះ ប្រើប្រាស់ទាំងវិធីសាស្ត្របង្ការ និងការពារ។ អង្គការទស្សនៈពិភពលោក បានសហការជាដៃគូជាមួយអាជ្ញាធរ និងសហគមន៍នានា ដើម្បីការពារកុមារមិនឱ្យក្លាយ ជាជនរងគ្រោះដោយការរំលោភបំពានផ្លូវភេទនៅក្នុងវិស័យទេសចរណ៍ និងការធ្វើដំណើរ។ តាមរយៈព័ត៌មានការអប់រំ និងការទំនាក់ទំនង អង្គការទស្សនៈពិភពលោក មានគោលដៅផ្តល់ជូននូវចំណេះដឹង និងជំនាញនានា ដល់សមាជិកសហគមន៍ ក្រុមហ៊ុនអាជីវកម្ម និងមន្ត្រីអាជ្ញាធរនានា ដើម្បីបង្កើតបរិស្ថានទេសចរណ៍មួយ ដែលកាន់តែមានសុវត្ថិភាពប្រសើរឡើងសម្រាប់កុមារ។

ដោយផ្អែកលើលទ្ធផលស្រាវជ្រាវ ស្តីពីការយល់ដឹងរបស់សហគមន៍ទៅលើការរំលោភបំពានផ្លូវភេទកុមារ ការអប់រំ និងការផ្សព្វផ្សាយរបស់គម្រោងកុមារភាពផ្នែកបង្ការ បានផ្តល់ព័ត៌មានថ្មី និងសមស្របទៅតាមទំនៀមទម្លាប់ ដើម្បីបំពេញកង្វះខាតចំណេះដឹង និងបើកបង្ហាញនូវអាថ៌កំបាំង និងការយល់ខុសនានា ពីការរំលោភបំពានផ្លូវភេទកុមារ ដែលអាចទុកឱ្យកុមារងាយនឹងត្រូវរងគ្រោះដោយសារការរំលោភបំពាន។ អ្នកតំណាងសហគមន៍ (អ្នកទទួលបន្ទុក នៅក្នុងសហគមន៍ដែលមានមុខងារ ជាអ្នកមានអំណាច ជាអ្នកដឹកនាំ និងជាអ្នកមានឥទ្ធិពល) មានតួនាទីយ៉ាងសំខាន់ ដើម្បីការពារកុមារឱ្យរួចផុតពីការរំលោភបំពាន និងដើម្បីការពារមិនឱ្យការរំលោភបំពានកើតឡើង និង/ឬមានជាបន្តទៀត។ វាចាំបាច់ដែលត្រូវ ទទួលបានព័ត៌មានថ្មីៗនិងត្រឹមត្រូវ ស្តីពីការរំលោភបំពានផ្លូវភេទលើកុមារ។



# គោលបំណងនៃកញ្ចប់ឧបករណ៍សម្រាប់វេទិកាពិភាក្សា

វេទិកាពិភាក្សាសម្រាប់ឪពុកម្តាយ និងអ្នកថែទាំ គឺជាវគ្គដែលមានភាពបត់បែន ហើយអាចកែសម្រួលបាន ដើម្បីធ្វើឱ្យអ្នកចូលរួមមានចំណេះដឹង និងជំនាញ ដើម្បីការពារកុមារឱ្យរួចផុតពីការរំលោភបំពានផ្លូវភេទ នៅក្នុងសហគមន៍ របស់ខ្លួន។ កញ្ចប់ឧបករណ៍វេទិកាពិភាក្សា ផ្តល់ឱ្យអ្នកសម្របសម្រួលនូវឧបករណ៍ និងគោលការណ៍ណែនាំ ដែលអាចធ្វើបានយ៉ាងងាយស្រួលដើម្បីរៀបចំវេទិកាពិភាក្សាគ្នារយៈពេលពីរម៉ោង ជាមួយនឹងឪពុកម្តាយ និងអ្នកថែទាំ។ ព័ត៌មានសំខាន់ៗ ដែលតម្រូវឱ្យមាននៅវគ្គសិក្សានេះ គឺមាននៅក្នុងកញ្ចប់ឧបករណ៍សម្រាប់វេទិកា ពិភាក្សានេះ។ អ្នកសម្របសម្រួល គួរតែអានកញ្ចប់ឧបករណ៍ស្តីពីវេទិកាពិភាក្សានេះ ឱ្យបានច្បាស់ មុននឹងចាប់ផ្តើមកម្មវិធីណាមួយ ហើយត្រូវប្រើសៀវភៅនេះ ដើម្បីជំនួយក្នុងការរៀបចំវេទិកាពិភាក្សានេះឱ្យបានល្អ។ ឯកសារនេះអាចមានការកែសម្រួលបន្ថែម ដើម្បីឱ្យសមស្របទៅនឹងអ្នកចូលរួម។ អ្នកអាចទាញយកឯកសារជាអេឡិចត្រូនិចនៃសៀវភៅណែនាំស្តីពីវេទិកាពិភាក្សា នេះបានពីក្នុងគេហទំព័រ <http://www.childsafetourism.org> និងគេហទំព័រ <http://wvi.org/asiapacific/childsafetourism> ។

# របៀបប្រើកញ្ចប់ឧបករណ៍វេទិកាពិភាក្សា

កញ្ចប់ឧបករណ៍វេទិកាពិភាក្សា មានបីផ្នែក៖

## ផ្នែកទី១៖ ការចាប់ផ្តើម

ផ្នែកនេះមានផ្តល់នូវអ្វីគ្រប់យ៉ាងដែលអ្នកសម្របសម្រួលត្រូវការដឹង និងត្រៀមរៀបចំមុនពេលធ្វើវេទិកាពិភាក្សានេះឡើង។ វាផ្តល់ជូននូវជំនួយមានប្រយោជន៍អំពីការជ្រើសរើសអ្នកចូលរួម ទីកន្លែង និងការរៀបចំសម្ភារបរិក្ខារ និងការណែនាំពិសេសដើម្បីដោះស្រាយបញ្ហាលើប្រធានបទរសើបពីការរំលោភបំពានផ្លូវភេទកុមារ។

## ផ្នែកទី ២៖ ការណែនាំតាមរយៈស្តាយ

ផ្នែកនេះផ្តល់ជូននូវការណែនាំជាជំហានៗ ដើម្បីជួយដល់អ្នកសម្របសម្រួលឱ្យផ្តល់នូវគ្រប់ទិដ្ឋភាពទាំងអស់នៃវេទិកាពិភាក្សា។ ឯកសារជាស្តាយ ដៅវីភីភីស្តីពីឪពុកម្តាយ និងអ្នកថែទាំនេះ អាចទាញយកបានពីគេហទំព័រ៖ <http://www.childsafetourism.org> និង <http://wvi.org/asiapacific/childsafetourism> ហើយគួរត្រូវបានត្រួតពិនិត្យឡើងវិញ និងកែសម្រួលមុនពេលវេទិកាពិភាក្សា ដើម្បីដាក់បញ្ចូលនូវខ្លឹមសារថ្នាក់ជាតិ និង/ឬ ក្នុងមូលដ្ឋានដែលពាក់ព័ន្ធ។ បើគ្មានឧបករណ៍បញ្ជាំងស្តាយទេ ឬមិនអាចបោះពុម្ពស្តាយដែលនៅលើក្រដាសផ្ទាំងជំនោះបានទេ អ្នកសម្របសម្រួលអាចយកផ្នែកការណែនាំតាមរយៈស្តាយ នេះមកធ្វើជាកំណត់ត្រាសម្រាប់និយាយវិញ។ ការណែនាំតាមរយៈស្តាយ ក៏មានបញ្ចូលសកម្មភាពចូលរួមនានាទៅតាមសំណើដែរ ព្រមទាំងផ្តល់គន្លឹះផ្សេងៗដល់អ្នកសម្របសម្រួល ដើម្បីជម្រុញការពិភាក្សា និង/ឬគំនិតឆ្លុះបញ្ចាំងរបស់អ្នកចូលរួមទៀតផង។

## ផ្នែកទី៣៖ ឧបសម្ព័ន្ធ

ឧបសម្ព័ន្ធទាំងនេះ មានបន្ថែមឧបករណ៍សម្រាប់ធ្វើវេទិកាពិភាក្សានេះ និងសម្រាប់វាយតម្លៃកម្មវិធី ដើម្បីជាការសិក្សាបន្ថែមទៀត។ ឧបសម្ព័ន្ធទាំងនេះរួមមាន៖

- កាតយកតាមខ្លួន
- ទម្រង់វត្តមានអ្នកចូលរួម
- សំណួរមុនចូលមេរៀននិងក្រោយមេរៀន
- ទម្រង់ស្តីពីមតិរបស់ខ្ញុំ
- កាតចម្លើយសំរាប់សំណួរមុនចូលមេរៀននិងក្រោយមេរៀន
- គំរូសម្រាប់ការវិភាគសំណួរមុនចូលមេរៀននិងក្រោយមេរៀន
- គំរូរបាយការណ៍ក្រោយវគ្គវេទិកាពិភាក្សា

# ផ្នែកទី១ ការចាប់ផ្តើម





# ការចាប់ផ្តើម

## តើនរណាអាចសម្របសម្រួលវេទិកាពិភាក្សានេះបាន ?

ដោយសារតែវេទិកាពិភាក្សានេះ លើកឡើងពីបញ្ហាចាំបាច់នានា នៃការរំលោភបំពានផ្លូវភេទកុមារនោះ អ្វីដែលសំខាន់ណាស់ គឺត្រូវជ្រើសរើសអ្នកសម្របសម្រួលប្រកបដោយយកចិត្តទុកដាក់។ អ្នកសម្របសម្រួលត្រូវមានសមត្ថភាពគ្រប់គ្រាន់ និងមានជំនាញក្នុងការផ្តល់ខ្លឹមសារនៅក្នុងកញ្ចប់ឧបករណ៍នេះ ដល់អ្នកចូលរួម។ គេរំពឹងថា អ្នកសម្របសម្រួលត្រូវមានទាំងចំណេះដឹង និងជំនាញដូចខាងក្រោម៖

- ជាអ្នកជំនាញការដែលមានចំណេះដឹងស្តីពីបញ្ហាការពារកុមារ ដោយមានការយល់ដឹងជាពិសេសពីការរំលោភបំពានផ្លូវភេទកុមារ។
- មានបទពិសោធន៍ចាំបាច់ក្នុងការអប់រំក្នុងសហគមន៍ សម្របសម្រួល បង្រៀន និង/ឬបណ្តុះបណ្តាល
- មានសមត្ថភាពក្នុងការទំនាក់ទំនងបានយ៉ាងច្បាស់លាស់ មានប្រសិទ្ធិភាព ព្រមទាំងអាចសម្រេចបាននូវលទ្ធផលល្អ ក្នុងការរៀនសូត្រ តាមរយៈការប្រើប្រាស់វិធីសាស្ត្រដែលមានការចូលរួម។

អ្នកសម្របសម្រួល មិនត្រឹមតែត្រូវមានអារម្មណ៍ងាយស្រួល ក្នុងការពិភាក្សាពីប្រធានបទ នៃការរំលោភបំពានលើកុមារ ជាពិសេសការរំលោភបំពានផ្លូវភេទប៉ុណ្ណោះទេ ពួកគាត់ថែមទាំងត្រូវតែអាច គ្រប់គ្រងលើស្ថានភាព និងបញ្ហាលំបាកផ្សេងៗដែលពាក់ព័ន្ធ ដែលអាចកើតឡើងនៅក្នុងវេទិកាពិភាក្សាទាំងនេះទៀតផង។ កត្តានេះរួមមាន បញ្ហាបច្ចេកទេស និងបញ្ហាមិនច្បាស់លាស់នានា ដែលអាចនឹងកើតមានចំពោះអ្នកចូលរួមដែលពួកគេផ្ទាល់ប្រហែលជាធ្លាប់មានបទពិសោធន៍ទទួលរងនូវការរំលោភបំពានរួចទៅហើយនោះ។ ដោយសារតែប្រធានបទ នៃការពិភាក្សានេះ ពាក់ព័ន្ធដោយផ្ទាល់ទៅនឹងបញ្ហារំលោភបំពានផ្លូវភេទ វាផ្តោតទៅលើទំនាក់ទំនងផ្លូវភេទរវាងមនុស្ស ទាំងទំនាក់ទំនងដែលមានការយល់ព្រម និងមិនយល់ព្រម។ ត្រូវតែមានការយកចិត្តទុកដាក់និងប្រុងប្រយ័ត្នខ្ពស់បំផុតដើម្បីធានាថា អ្នកសម្របសម្រួលពិតជាមិនប្រកាន់ឥរិយាបថ ឬគំនិតរើសអើងចំពោះទំនោរផ្លូវភេទ និងអត្តសញ្ញាណយេនឌ័រទោះបីជាដោយផ្ទាល់ឬដោយប្រយោលក្តី។ ការប្រកាន់នូវគំនិតរើសអើងដោយផ្អែកលើយេនឌ័រ ទំនោរផ្លូវភេទ ឬពូជសាសន៍ គឺមិនស្របទៅនឹងសិទ្ធិជាសកលរបស់កុមារឡើយ ហើយវាក៏ជាការរួមចំណែកនៅក្នុងការធ្វើឱ្យមានភាពងាយរងគ្រោះនានា ដែលដាក់កុមារឱ្យស្ថិតនៅក្នុងគ្រោះថ្នាក់នៃការរំលោភបំពានទៀតផង។ គោលការណ៍ណែនាំពិសេសពីការបណ្តុះបណ្តាលស្តីពីកិច្ចការពារកុមារត្រូវបានបញ្ចូលទៅក្នុងកញ្ចប់ឧបករណ៍វេទិកាពិភាក្សានេះ។

## តើអ្នកណាខ្លះ គួរចូលរួមក្នុងវេទិកាពិភាក្សានេះ ?

វេទិកាពិភាក្សានេះ ត្រូវបានរៀបចំឡើង និងមានលក្ខណៈសមស្របបំផុតសម្រាប់ឪពុកម្តាយ និងអ្នកថែទាំ (ឧ. បុគ្គលដែលមានអាយុក្រោម១៨ឆ្នាំ)។ បុគ្គលទាំងនេះរួមមាន៖

- ការចូលរួមរបស់ឪពុក ឬម្តាយ ឬទាំងពីរនាក់តែម្តង។ ក្នុងករណីដែលអាច ទាំងឪពុក និងម្តាយគួរត្រូវបានលើកទឹកចិត្តឱ្យចូលរួម។
- ចំពោះហេតុផលមួយចំនួន កុមារពេលខ្លះមិនត្រូវបានថែទាំពេញម៉ោង ពីសំណាក់ឪពុកម្តាយបង្កើតរបស់គេនោះទេ។ វេទិកាពិភាក្សានេះក៏ត្រូវបានរៀបចំឡើងសម្រាប់អ្នកថែទាំផងដែរ ។ អ្នកថែទាំ រួមមានសាច់ញាតិ បង្កើត ឪពុកម្តាយចិញ្ចឹម ជីដូនជីតា និងមនុស្សពេញវ័យផ្សេងទៀតដែលមានការទទួលខុសត្រូវក្នុងការថែទាំកុមារ ។






## តើលទ្ធផលរំពឹងទុកពីវគ្គសិក្សានេះមានអ្វីខ្លះ ?

នៅចុងបញ្ចប់នៃវេទិកាពិភាក្សា ឪពុកម្តាយ និងអ្នកថែទាំនឹងមានសមត្ថភាពអាច៖

- យល់ពីការរំលោភបំពានកុមារ
- ស្គាល់ពីរបៀបដែលកុមារអាចប្រឈមនឹងគ្រោះថ្នាក់នៃការរំលោភបំពានផ្លូវភេទ
- យល់ថា កុមារដែលជាជនរងគ្រោះពីអំពើរំលោភបំពានផ្លូវភេទ មិនត្រូវរងការស្តីបន្ទោសចំពោះការរំលោភបំពាននោះទេ។
- យល់ពីបញ្ហាជាក់លាក់នៃការរំលោភបំពានផ្លូវភេទកុមារនៅក្នុងវិស័យទេសចរណ៍ និងការធ្វើដំណើរ។
- យល់ពីរបៀបដែលអាចរក្សាកុមារឱ្យមានសុវត្ថិភាព រួចផុតពីការរំលោភបំពានផ្លូវភេទ។
- ធ្វើសកម្មភាព និងអាកប្បកិរិយាការពារយ៉ាងសកម្ម ដើម្បីរក្សាកុមារឱ្យមានសុវត្ថិភាព រួចផុតពីការរំលោភបំពានផ្លូវភេទ។
- ដឹងពីអ្វីដែលត្រូវធ្វើ នៅពេលជួបករណីការរំលោភបំពានផ្លូវភេទកុមារ។
- កំណត់បាននូវយន្តការគាំទ្រដ៏មានប្រយោជន៍នៅកម្រិតមូលដ្ឋាន និងកម្រិតជាតិ ដែលពួកគេអាចស្វែងរកបាន ប្រសិនបើពួកគេត្រូវការការគាំទ្របន្ថែម។

# តើគេត្រូវការអ្វីខ្លះដើម្បីរៀបចំវេទិកាពិភាក្សានេះ ?

<p><b>អ្នកចូលរួម</b></p>	<ul style="list-style-type: none"> <li>• វេទិកាពិភាក្សានេះ គឺសក្តិសមបំផុតសម្រាប់អ្នកចូលរួមចំនួន២០-២៥នាក់។ ចំនួននេះ</li> <li>• អនុញ្ញាតិឱ្យមានការពិភាក្សានិងការចែករំលែកបទពិសោធន៍ប្រកបដោយផ្លែផ្កា។</li> <li>• ប្រសិនបើចំនួនអ្នកចូលរួមឡើងលើសពី៤០នាក់ ការពិភាក្សាជាក្រុម និងព័ត៌មានត្រឡប់វិញអាចត្រូវចំណាយពេលយូរ ហើយត្រូវការពេលវេលាបន្ថែមទៀត សម្រាប់វេទិកាពិភាក្សានេះ។ ជួនកាល វាជារឿងមួយចំបាប់ ដែលត្រូវសម្របសម្រួលក្រុមតូចៗ ឬក្រុមធំៗជាងនេះ។ ចំណុចនេះអាចធ្វើបាន ដោយគ្រាន់តែអ្នកសម្របសម្រួល ត្រូវកែសម្រួលរបៀបបំផុសឱ្យមានការចូលរួមរបស់ក្រុម ឱ្យកាន់តែផុសផុល និងមានប្រសិទ្ធិភាព។</li> <li>• អាស្រ័យដោយធម្មជាតិនៃប្រធានបទមានលក្ខណៈងាយរើស ហើយអាចនឹងមានចម្លើយខុសគ្នាពីអ្នកចូលរួមជាស្ត្រី និងជាបុរសនោះ ប្រហែលជាការល្អក្នុងការបែងចែកក្រុមអ្នកចូលរួមទៅតាមភេទ សម្រាប់វេទិកាពិភាក្សានេះ។ ដូចនេះតុល្យភាពយេនឌ័ររវាងម្តាយនិងឪពុក និងអ្នកថែទាំស្ត្រី/បុរស គួរត្រូវបានលើកទឹកចិត្ត។ ជាញឹកញាប់នៅក្នុងការរៀបចំកម្មវិធីប្រជុំ តែងតែមានផលប៉ះពាល់ច្រើនលើការចូលរួម (ដោយបុរស និងស្ត្រី)។ ជាឧទាហរណ៍ តាមបទពិសោធន៍បង្ហាញថា អាស្រ័យលើការឯកភាពរបស់សហគមន៍ការប្រជុំ ដែលត្រូវ បានគ្រោងធ្វើសម្រាប់ពេលល្ងាច ឬចុង សប្តាហ៍នោះ អាចនឹងមានឬគ្មានការជ្រើសរើស អ្នកចូលរួមបន្ថែម។</li> <li>• ដោយសារតែវេទិកាពិភាក្សានេះ ត្រូវបានរៀបចំឡើងសម្រាប់អ្នកចូលរួមពេញវ័យ អ្នកសម្របសម្រួល គួររៀបចំឱ្យមានអ្នកថែទាំកូនៗរបស់អ្នកចូលរួម នៅជិតកន្លែងដែលរៀបចំវគ្គសិក្សានេះ តាមតែអាចធ្វើបាន។ ព័ត៌មានដែលចែករំលែកក្នុងអំឡុងពេលនៃការពិភាក្សា អាចនឹងមិនមានភាពសមស្របសម្រាប់កុមារឡើយ។</li> <li>• ឧបសម្ព័ន្ធទី២ រួមមាន ទម្រង់ចុះបញ្ជីវគ្គមានអ្នកចូលរួម អាចប្រើប្រាស់សម្រាប់កត់ត្រាទុកនូវព័ត៌មានលម្អិតរបស់អ្នកចូលរួម។</li> </ul>
<p><b>ទីកន្លែង</b></p>	<ul style="list-style-type: none"> <li>• អ្នកសម្របសម្រួល គួរបង្កើតឱ្យមានបរិយាកាសមួយ ដែលអំណោយផលដល់ការសិក្សា រៀនសូត្រ មានភាពងាយស្រួល និងមានជាសុភាពចំពោះអ្នកចូលរួម តាមដែលអាចធ្វើទៅបាន។ គួរចាំថា ទីតាំងគឺជាកន្លែងដែលអ្នកចូលរួមធ្លាប់ស្គាល់ និងជាទីកន្លែងអព្យាក្រឹត។ ឧទាហរណ៍៖ សាលាធនធានដែលនៅក្នុងមូលដ្ឋាន មជ្ឈមណ្ឌលសហគមន៍។ល។ អ្នកសម្របសម្រួល គួរយកចិត្តទុកដាក់បំពេញតាមសេចក្តីត្រូវការជាពិសេសរបស់អ្នកចូលរួមដែលជាជនពិការ។</li> <li>• ប្រសិនបើអាចធ្វើបាន គួររៀបចំទីកន្លែងក្នុងទម្រង់ជា “រង្វង់” ឬជា “អក្សរអ៊ុយ” តាមភាពងាយស្រួល។ ការរៀបចំបែបនេះ មានលក្ខណៈអំណោយផលដល់ការពិភាក្សាយ៉ាងសកម្ម ដោយ មិនចាំបាច់ត្រូវមានតុ សម្រាប់វេទិកាពិភាក្សានេះទេ។ ក្នុងករណីមួយចំនួន អ្នកចូលរួមទាំងអស់អាចអង្គុយនៅលើឥដ្ឋ ឬផ្ទាល់ដី។</li> <li>• វេទិកាពិភាក្សានេះមានអាច នៅទីវាល។ បើស្ថិតក្នុងស្ថានភាពបែបនេះ អ្នកសម្របសម្រួលត្រូវធានាឯកជនភាពតាមតែអាចធ្វើបាន។</li> </ul>





<p><b>សម្ភារ</b></p>	<ul style="list-style-type: none"> <li>• អ្នកសម្របសម្រួលគួរដឹងអំពីកម្រិតអក្ខរកម្ម និងសមត្ថភាពខុសៗគ្នារបស់អ្នកចូលរួម និងសម្រួលវិធីសាស្ត្របង្រៀន និងសម្ភារសិក្សាឱ្យត្រូវទៅតាមនោះដែរ។</li> <li>• ការប្រើប្រាស់សម្ភារឧបទេសជំនួយ អាចជួយបង្កើនបទពិសោធន៍សិក្សារបស់អ្នកចូលរួមបានយ៉ាងច្រើន។ អាស្រ័យលើធនធានដែលមាន គេអាចប្រើប្រាស់សម្ភារឧបទេសផ្សេងទៀតជាជំនួយ។</li> <li>• នៅកន្លែងដែលមានភ្លើងអគ្គិសនី និងសម្ភារបរិក្ខារ អ្នកសម្របសម្រួលអាចប្រើប្រាស់ឧបករណ៍ និងផ្ទាំងបញ្ចាំងស្លាយ ដើម្បីធ្វើបទបង្ហាញអំពី ការធ្វើបទបង្ហាញរបស់ <i>ឪពុកម្តាយ និងអ្នកថែទាំ</i>។ ប្លង់ទៀត វាអាចកាន់តែងាយស្រួល និង/ឬ អាចទុកចិត្តបានកាន់តែល្អប្រសិនបើ មានប្រើឯកសារជំនួយដែលបោះពុម្ពចេញ។ ឧទាហរណ៍ដូចជា ឯកសារការធ្វើបទបង្ហាញរបស់<i>ឪពុកម្តាយ និងអ្នកថែទាំ</i> គឺអាចបោះពុម្ពចេញបានលើក្រដាសផ្ទាំងធំ ឬអ្នកសម្របសម្រួល អាចសរសេរដោយដៃលើក្រដាសផ្ទាំងជំនួសសរសំខាន់ៗបាន។</li> <li>• អាស្រ័យលើជម្រើសផ្សេងទៀត អ្នកសម្របសម្រួលអាចរៀបចំធ្វើវេទិកាពិភាក្សាបានយ៉ាងងាយស្រួលដោយមិនចាំបាច់ប្រើប្រាស់ សម្ភារឧបទេសជំនួយ។</li> </ul>
<p><b>ឯកសារចែកជូនអ្នកចូលរួម</b></p>	<p>ឯកសារចែកជូន ខាងក្រោមអាចត្រៀមរៀបចំទុកសម្រាប់អ្នកចូលរួមម្នាក់ៗ ៖</p> <ul style="list-style-type: none"> <li>• កាតយកតាមខ្លួន៖ <b>ឧបសម្ព័ន្ធទី១</b>។</li> <li>• កាតចម្លើយសម្រាប់សំណួរមុនចូលមេរៀននិងក្រោយមេរៀន៖ <b>ឧបសម្ព័ន្ធទី៥</b> ឬប្រសិនបើអ្នកសម្របសម្រួល ចង់រៀបចំសំណួរមុនចូលមេរៀននិងក្រោយមេរៀនជាលាយលក្ខណ៍អក្សរ គួរថតចម្លង<b>ឧបសម្ព័ន្ធទី៣ និង ទី៤</b> សម្រាប់អ្នកចូលរួមម្នាក់ៗ។</li> <li>• ប្រសិនបើអ្នកសម្របសម្រួលចង់ប្រមូលព័ត៌មានត្រឡប់ជាលាយលក្ខណ៍អក្សរ អាចថតចម្លង<b>ឧបសម្ព័ន្ធទី៧</b> សម្រាប់អ្នកចូលរួមម្នាក់ៗ។ ទោះជាយ៉ាងណា វាជាការល្អដែលអ្នកសម្របសម្រួល ប្រមូលព័ត៌មានដោយផ្ទាល់ប្តូរយោបល់ជាពាក្យសម្តី។</li> </ul> <p>ឯកសារចែកជូន និង/ឬ សកម្មភាពទាំងនេះ គួរត្រូវបានកែសម្រួល តាមការចាំបាច់ដើម្បីជួយដល់អ្នកចូលរួម ដែលមានសមត្ថភាពផ្សេងៗគ្នាក្នុងការចូលរួម។</p>
<p><b>ឯកសារផ្សេងទៀត</b></p>	<ul style="list-style-type: none"> <li>• ក្រដាសផ្ទាំងធំ ឬក្តារខៀន</li> <li>• ហ្វឺត ឬ ដីស និងប្រដាប់លុបក្តារខៀន</li> <li>• កូនបាល់ទន់ (<i>តាមជម្រើស</i>)</li> </ul>

## តើគេត្រូវការពេលប៉ុន្មាន ដើម្បីដំណើរការវេទិកានេះ ?

វេទិកាពិភាក្សាត្រូវបានរៀបចំឡើងសម្រាប់រយៈពេលពីរម៉ោង។ ទោះជាយ៉ាងណា ប្រសិនបើចាំបាច់ គេអាចផ្តល់ការ បណ្តុះបណ្តាលនោះរយៈពេលវែងជាងនេះ ដោយអាស្រ័យទៅលើការអនុវត្ត និងវិធានការបែបចូលរួមដែលត្រូវបានជ្រើសរើស។ តារាងខាងក្រោមនេះ បង្ហាញពីផែនការពេលវេលាសម្រាប់ប្រធានបទ និងសកម្មភាពនីមួយៗ ហើយវាបង្ហាញ សកម្មភាពគោលនានា ដែលអាចជ្រើសរើសបាន ក្នុងករណីផែនការពេលវេលានោះមានកំណត់។ នៅក្នុង គោលការណ៍ណែនាំជាបទបង្ហាញ (ផ្នែកទីពីរ) គេសម្គាល់ស្លាយសំខាន់ៗ ដោយសញ្ញា ●។

មេរៀន	ខ្លឹមសារ	សំខាន់	តាមជម្រើស	ម៉ោង	
សេចក្តីផ្តើម	ការណែនាំអ្នកសម្របសម្រួល	●		៥ នាទី	
	ការណែនាំអ្នកចូលរួម		●	រហូតដល់ ១៥ នាទី	
	ហេតុអ្វីបានជាយើងនៅទីនេះ ?	●		៥ នាទី	
	 សកម្មភាព៖ ការបំផុសក្រុមពិភាក្សាពីអ្វីដែលឪពុកម្តាយ/ អ្នកថែទាំធ្វើ		●	រហូតដល់ ១០ នាទី	
	 សកម្មភាព៖ សំណួរពេលចាប់ផ្តើម	●		១០ នាទី	
តើអ្វីជាការរំលោភបំពានផ្លូវភេទកុមារ ?	តើអ្វីជាការរំលោភបំពានកុមារ ? តើអ្វីជាការរំលោភបំពានផ្លូវភេទកុមារ ?	●		២០ នាទី	
តើយើងអាចធ្វើ ឱ្យប្រសើរដល់ការការពារកុមារយ៉ាងដូចម្តេច ?	១. តើព័ត៌មានអ្វីខ្លះដែលយើងត្រូវការដឹង ?				
	តើនរណាខ្លះជាជនរងគ្រោះ ?	●		៥ នាទី	
	តើនរណាខ្លះជាអ្នករំលោភបំពាន ? តើគេធ្វើសកម្មភាពយ៉ាងដូចម្តេច ?	●		២០ នាទី	
	តើផលប៉ះពាល់ ពីការរំលោភបំពានផ្លូវភេទលើកុមារមានអ្វីខ្លះ ?	●		៥ នាទី	
	តើអ្វីខ្លះជាទំនាក់ទំនងរវាងបច្ចេកវិជ្ជាឌីជីថល និងការរំលោភបំពានលើកុមារ ?		●	១៥ នាទី	
	 សំណួរឆ្លុះបញ្ចាំង/ពិភាក្សា៖ គ្រោះថ្នាក់ចំពោះសុវត្ថិភាពកុមារ បណ្តាលមកពីបច្ចេកវិជ្ជាឌីជីថល។			●	៥ នាទី
	តើអ្វីខ្លះជាទំនាក់ទំនងរវាងវិស័យទេសចរណ៍ និងការរំលោភបំពានលើកុមារ ?	●		៥ នាទី	
	 សំណួរឆ្លុះបញ្ចាំង/ពិភាក្សា៖ គ្រោះថ្នាក់ចំពោះសុវត្ថិភាពកុមារ ដោយការរីកចម្រើនក្នុងវិស័យទេសចរណ៍			●	៥ នាទី

មេរៀន	ខ្លឹមសារ	សំខាន់	តាមជម្រើស	ម៉ោង
	២. តើយើងអាចនិយាយជាមួយកុមារអំពីការរក្សាសុវត្ថិភាពសម្រាប់គេយ៉ាងដូចម្តេច?			
	 សំណួរឆ្លុះបញ្ចាំង/ពិភាក្សា៖ តើអាកប្បកិរិយាការពារខ្លួនអ្វីខ្លះដែលអ្នកលើកទឹកចិត្ត?	•		១០ នាទី
	បង្កើតទំនាក់ទំនងបើកចំហ និងទំនាក់ទំនងដែលអាចជឿទុកចិត្តបាន	•		៥ នាទី
	និយាយជាមួយកុមារអំពីបញ្ហាភេទ និងផ្លូវភេទ	•		១០ នាទី
	ការបង្រៀនពីយុទ្ធសាស្ត្រការពារ	•		១៥ នាទី
	៣. តើសញ្ញាអ្វីខ្លះដែលចង្អុលបង្ហាញថាកុមារអាចកំពុងស្ថិតក្នុងគ្រោះថ្នាក់?	•		៥ នាទី
	៤. តើត្រូវទៅកន្លែងណាដើម្បីរកជំនួយ?			
	ធនធានក្នុងសហគមន៍	•		៥ នាទី
	 សកម្មភាព៖ ធ្វើផែនទីធនធានសហគមន៍របស់យើង		•	រហូតដល់ ១៥ នាទី
	 សកម្មភាព៖ ធ្វើផែនការសកម្មភាព		•	រហូតដល់ ១៥ នាទី
សេចក្តីសន្និដ្ឋាន	 សកម្មភាព៖ ការវាយតម្លៃ	•		៥ នាទី
	 សកម្មភាព៖ សំណួរក្រោយមេរៀន	•		១០ នាទី
	បិទកម្មវិធី	•		៥ នាទី

# គោលការណ៍ណែនាំពិសេស សម្រាប់ការបណ្តុះបណ្តាលពីការការពារ កុមារ

## ត្រូវយកចិត្តទុកដាក់សម្របសម្រួលការពិភាក្សានេះឲ្យបានល្អ

ការរំលោភបំពានលើកុមារ គឺជាបញ្ហាសើប ដែលនឹងត្រូវការការត្រិះរិះ និងការពិចារណា ជាពិសេសពីអ្នកចូលរួម។ សិក្ខាកាមគួរត្រូវបានផ្តល់ឱកាសក្នុងការលើកឡើងពីប្រធានបទដែលមិនមានការប្រឈមមុខដាក់គ្នា ដូចដែលមាន កំណត់នៅក្នុង គោលការណ៍ណែនាំតាមរយៈស្នាយ មុនពេលចាប់ផ្តើមការពិភាក្សាអំពីការរំលោភបំពានលើកុមារ។ តាមរយៈការផ្តល់ឱ្យអ្នកចូលរួមនូវឱកាសបញ្ចេញ “មតិយោបល់” ក្នុងអំឡុងពេលនៃសកម្មភាពណែនាំ ពួកគាត់នឹង មានអារម្មណ៍កាន់តែងាយស្រួល ក្នុងការនិយាយអំពីបញ្ហារំលោភបំពានលើកុមារ ក្នុងអំឡុងពេលនៃដំណើររបស់ វេទិកាពិភាក្សា។

## ត្រូវរៀបចំជាស្រេចនូវព័ត៌មានលម្អិតសម្រាប់ទំនាក់ទំនង ដើម្បីផ្តល់សេវាពិគ្រោះយោបល់ប្រកប ដោយវិជ្ជាជីវៈ ឬសេវាបញ្ជូន

ត្រូវដឹងថា អ្នកចូលរួមមួយចំនួន អាចជាជនរងគ្រោះនៃការរំលោភបំពាន ឧទាហរណ៍ អ្នកខ្លះប្រហែលជាគិតអំពី បញ្ហានេះពីមុន ឬជាយូរយារណាស់មកហើយ ហើយការពិភាក្សានេះ អាចនឹងនាំមកនូវការចងចាំដែលឈឺចាប់។ វាជាការសំខាន់ ដែលត្រូវមានការឆ្លើយតបខ្ពស់ចំពោះលទ្ធភាពអាចកើតមាននេះគ្រប់ពេលវេលា។ ប្រសិនបើអ្នក ចូលរួមចង់និយាយពីបទពិសោធន៍ផ្ទាល់ខ្លួនរបស់គាត់ សូមអញ្ជើញឱ្យគាត់ទៅនិយាយ នៅក្នុងកន្លែងឯកជនមួយ (ក្នុងអំឡុងពេលសម្រាក ឬនៅពេលធ្វើការសន្និដ្ឋាននៃការពិភាក្សា)។ អ្នកសម្របសម្រួលគួររៀបចំត្រៀមទុកនូវ ព័ត៌មានសម្រាប់ទំនាក់ទំនងសម្រាប់ការប្រឹក្សាយោបល់បែបជំនាញ វិជ្ជាជីវៈ និងសេវាបញ្ជូនបន្តផ្សេងទៀត សម្រាប់ អ្នកចូលរួមណាដែលមានបំណងចង់ពិភាក្សាពីស្ថានភាពរបស់ខ្លួនជា លម្អិត។

## ត្រូវរាយការណ៍ជាបន្ទាន់ នូវការប្រាប់ការពិតអំពីកុមារម្នាក់ ដែលអាចឆ្លងកាត់បទពិសោធន៍នៃ ការរំលោភបំពាន

អ្នកចូលរួមខ្លះ ប្រហែលជាអាចនឹងចែករំលែកព័ត៌មានដែលបង្ហាញថា ក្នុងពេលនេះកុមារម្នាក់ អាចកំពុងជួបប្រទះ ការរំលោភបំពាននៅក្នុងគ្រួសាររបស់គេ សមាគមន៍ ឬនៅកន្លែងផ្សេងទៀត។ នៅពេលមានការលាតត្រដាងពី ស្ថានភាពបែបនេះ អ្នកត្រូវតែយកចិត្តទុកដាក់យ៉ាងហ្មត់ចត់ ដោយរក្សាការសម្ងាត់ និងចាត់វិធានការឲ្យបានទាន់ ពេលវេលា ពីព្រោះកុមារម្នាក់កំពុងស្ថិតក្នុងគ្រោះថ្នាក់។ បើមានហេតុការណ៍ បែបនេះកើតឡើង ត្រូវជម្រាបដល់ ទីភ្នាក់ងារមូលដ្ឋានដែលសមគួរ (រាប់បញ្ចូលទាំងអង្គការក្រៅរដ្ឋាភិបាល និងអាជ្ញាធរមូលដ្ឋានផង)។ អ្នកសម្របសម្រួល ត្រូវស្គាល់ភ្នាក់ងារបញ្ជូននៅក្នុងមូលដ្ឋានដែលមានសមត្ថកិច្ចក្នុងការស៊ើបអង្កេតពីហេតុការណ៍ ដែលបានបង្ហាញ ទាំងនេះ។ រាល់ហេតុការណ៍ដែលបានបង្ហាញត្រូវរាយការណ៍ជាបន្ទាន់។

## ត្រូវចេះឆ្លើយតបនឹងសំណួរដែលពិបាក និង/ឬឥរិយាបថរំខាននានា

វាជាការចាំបាច់ក្នុងការគិតគូរ និងគោរពចំពោះសាវតារវប្បធម៌របស់អ្នកចូលរួម។ ប៉ុន្តែ វប្បធម៌មិនត្រូវទទួលយក ក្នុងលក្ខណៈជាលេសសម្រាប់ការកែតម្រូវការរំលោភបំពានកុមារនោះទេ។

អាចនឹងមានការលើកឡើងនូវសំណួរអំពីការផ្តោតលើផ្លូវភេទ និងអត្តសញ្ញាណភេទ។ អ្នកសម្របសម្រួលគួរ ត្រៀមខ្លួន ដើម្បីឆ្លើយតបទៅនឹងការពិភាក្សាបែបនេះក្នុងលក្ខណៈច្បាស់លាស់ និងត្រង់ៗ។

<sup>1</sup> វាជាអ្វីៗសាមញ្ញសម្រាប់អ្នកដែលធ្លាប់រងគ្រោះដោយសារការរំលោភបំពាន ក្នុងការបំបាត់ចោលនូវការចងចាំនូវបទពិសោធន៍ទាំងនេះក្នុងលក្ខណៈដោយន្តការ ដោះស្រាយបញ្ហា។

អ្នកសម្របសម្រួលគួរសង្កត់ធ្ងន់ថា កុមារគ្រប់រូបមានសិទ្ធិទទួលបានការការពារ ដោយមិនគិតពីទំនោរផ្លូវភេទ និង/ឬ អត្តសញ្ញាណយេនឌ័រនោះទេ ហើយស្លាកស្នាមឈឺចាប់ ការរើសអើង ឬការមិនខ្ជាយខ្វល់ពីបញ្ហានៃ ទំនោរផ្លូវភេទ និងអត្តសញ្ញាណភេទនេះ អាចនឹងរុញច្រានកុមារឱ្យធ្លាក់ចូលក្នុងស្ថានភាពងាយរងគ្រោះ ប្រសិនបើ ពួកគេមិនទទួលបានការគាំទ្រនៅក្នុងសហគមន៍របស់គេ។

អ្នកសម្របសម្រួលត្រូវធានាថា រាល់ការលើកឡើងទាំងឡាយរបស់អ្នកចូលរួមដែលផ្សារភ្ជាប់នឹងជំនឿមិនពិត ឬ មិនមានអំណោយផលល្អ សម្រាប់បង្កើតបរិស្ថានដែលមានសុវត្ថិភាពដល់កុមារ ត្រូវបានដោះស្រាយភ្លាមៗ និង មិនត្រូវបានព្រងើយកន្តើយឡើយនៅក្នុងដំណាក់កាលដំបូង។ ឧទាហរណ៍ដូចជា មតិយោបល់អំពីការស្លៀកពាក់ របស់កុមារី គឺមិនទាក់ទងនឹងការពិភាក្សាទេ ហើយអាចភ្ជាប់គំនិតទៅនឹងឥរិយាបថរើសអើងផ្នែកលើភេទ ដែល “ស្តីបន្ទោសដល់ជនរងគ្រោះ” ។ អ្នកសម្របសម្រួល មិនត្រូវលើកទឹកចិត្តចំពោះការពិភាក្សាប្រភេទនេះ ទេ តែផ្ទុយទៅវិញ គួរផ្តោតការយកចិត្តទុកដាក់លើសារសំខាន់ៗ ដែលមានលើកឡើងនៅក្នុងកញ្ចប់ឧបករណ៍ អំពីវេទិកាពិភាក្សា។

ពេលខ្លះ អ្នកសម្របសម្រួលអាចនឹងជួបប្រទះជាមួយនឹងអ្នកចូលរួមណាម្នាក់ ដែលបង្ហាញអាកប្បកិរិយាមិន លំបាក ( បែបបង្កររឿង និងយាយមិនឈប់ ឥរិយាបថអវិជ្ជមាន រំខានច្រើន ឬអ្នកដែលជឿថាខ្លួនដឹងរឿង គ្រប់យ៉ាង )។ ដើម្បីដោះស្រាយបញ្ហា ត្រូវដាក់អ្នកចូលរួមឱ្យចូលរួមក្នុងការកំណត់ករណីដំណោះស្រាយបញ្ហាដែល ពួកគាត់បានលើកឡើង។ អ្នកសម្របសម្រួលត្រូវចៀសវាងការមិនអើពើដល់អ្នកចូលរួមផ្សេងទៀតដោយសារតែ ឥរិយាបថរបស់អ្នកចូលរួមម្នាក់។

នៅគ្រប់ពេល ជាការសំខាន់គឺត្រូវរំលឹកដល់អ្នកចូលរួមថា កុមារមិនគួរត្រូវបានស្តីបន្ទោសដោយសារតែគេត្រូវបាន ក្លាយជាជនរងគ្រោះពីការរំលោភបំពានផ្លូវភេទនោះឡើយ។





# ផ្នែកទី២ ការណែនាំតាមរយៈស្នាយ






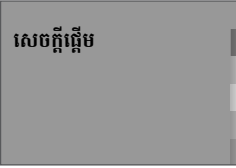


# ការណែនាំតាមរយៈស្វាយ

ផ្នែកនេះ ផ្តល់នូវការណែនាំជាជំហានៗ ដើម្បីជួយដល់អ្នកសម្របសម្រួលក្នុងការផ្តល់នូវគ្រប់ទិដ្ឋភាពនៃវេទិកា ពិភាក្សានេះ។ ឯកសារបទបង្ហាញរបស់ឪពុកម្តាយ និងអ្នកថែទាំអាចទាញយកបានពីគេហទំព័រ <http://www.childsafetourism.org> និង

<http://wvi.org/asiapacific/childsafetourism> និងគួរត្រូវបានពិនិត្យឡើងវិញ និងកែសម្រួលដើម្បី ដាក់បញ្ចូលខ្លឹមសារថ្នាក់ជាតិ និង/ឬ មូលដ្ឋានដែលពាក់ព័ន្ធ។ បទបង្ហាញស្វាយនេះ គឺជាឧបករណ៍មួយ សម្រាប់គាំទ្រដល់ គោលបំណងនៃការសិក្សា និងលើកកម្ពស់ការប្រកាន់ខ្ជាប់របស់អ្នកចូលរួមនូវសារសំខាន់ៗ ក្នុងអំឡុងពេលនៃវេទិកាពិភាក្សានេះ។ ប្រសិនបើមិនមានលទ្ធភាពប្រើប្រាស់ស្វាយទាំងនេះក្នុងលក្ខណៈ សម្រាប់ជំនួយបន្ថែមទេនោះ (ដូចជាបង្ហាញនូវឧបករណ៍បញ្ចាំងស្វាយ ឬបោះពុម្ពចេញលើក្រដាសផ្ទាំងធំ) អ្នកសម្របសម្រួលអាចប្រើប្រាស់ សេចក្តីណែនាំជាស្វាយ ដើម្បីធ្វើជាកំណត់ត្រាសម្រាប់បទបង្ហាញរបស់ខ្លួន បាន។

អ្នកសម្របសម្រួលគួរខិតខំប្រឹងប្រែងបង្កើតបរិយាកាសសិក្សាប្រកបដោយថាមពល ដោយរៀបរាប់លម្អិតនៅតាម ស្វាយនីមួយៗ និងបញ្ចូលសកម្មភាពនានានៅក្នុងអំឡុងពេលបង្ហាញ តាមការគួរ។ កាតយកតាមខ្លួន (ឧបសម្ព័ន្ធទី១) គួរផ្តល់ជូនដល់អ្នកចូលរួមនៅពេលចាប់ផ្តើមនៃការពិភាក្សា និងប្រើជាឯកសារយោងក្នុង អំឡុងពេលនៃការពិភាក្សា។ អ្នកសម្របសម្រួលគួរលើកទឹកចិត្តដល់អ្នកចូលរួមឱ្យប្រើប្រាស់ កាតយកតាមខ្លួន ជាឯកសារ យោងដែលងាយស្រួលប្រើ។ អ្នកចូលរួមអាចប្រើ កាតយកតាមខ្លួន ដើម្បីចែករំលែកព័ត៌មានជាមួយ នឹងគ្រួសារ និងសហគមន៍របស់គេបាន បន្ទាប់ពីវេទិកាពិភាក្សានេះ។ ប្រសិនបើប្រើ សំណួរមុនចូលមេរៀន អ្នកសម្របសម្រួល អាចជ្រើសរើសចែកជូននូវសំណួរមុនចូលមេរៀន (ឧបសម្ព័ន្ធទី៣) ក្នុងពេលតែមួយជាមួយនឹង កាតយកតាមខ្លួន និងសុំឱ្យអ្នកចូលរួមបំពេញសំណួរខ្លីនេះនៅពេលដែលមានសកម្មភាពពាក់ព័ន្ធក្នុងអំឡុងពេលនៃ ការពិភាក្សា។

ស្លាយ	សារគន្លឹះ	កំណត់សម្គាល់ជំនួយ
សេចក្តីផ្តើម		
<p><b>ស្លាយទី១</b> ●</p> 		<ul style="list-style-type: none"> <li>• ស្លាយផ្តើម៖ អាចបញ្ចាំងបង្ហាញនៅពេលអ្នកចូលរួមកំពុងដើរចូលមកក្នុងវេទិកាពិភាក្សា</li> <li>• សូមធ្វើឱ្យស្លាយនេះ មានលក្ខណៈសមស្របនឹងមូលដ្ឋាន តាម រយៈការដាក់បន្ថែមឈ្មោះសហ-អ្នកសម្របសម្រួលដែលអញ្ជើញមកពីអង្គការដៃគូ ហើយបើសមស្រប អាចដាក់បញ្ចូលស្លាកសញ្ញារបស់អង្គការដៃគូ។</li> </ul>
<p><b>ស្លាយទី២</b> ●</p> 	<ul style="list-style-type: none"> <li>• អរុណសួស្តី /ទិវាសួស្តី/សាយ័ណ្ណសួស្តី។</li> <li>• សូមអរគុណអ្នកទាំងអស់គ្នាដែលបានចំណាយពេលវេលាដ៏មានតម្លៃដើម្បីចូលរួមក្នុងវេទិកាពិភាក្សានេះ។</li> <li>• ព្រឹកដល់អ្នកចូលរួមថា តាមរយៈការចូលរួមរបស់ពួកគាត់ នៅក្នុងវេទិកាពិភាក្សានេះ គឺពួកគាត់ធ្វើសកម្មភាពដើម្បីផលប្រយោជន៍កូនៗជាទីស្រឡាញ់របស់គាត់។</li> <li>• អ្នកសម្របសម្រួលចាប់ផ្តើមលើកឡើងដោយសង្ខេបនិងណែនាំខ្លួនបែបស្តីទូស្មាល និងណែនាំអ្នកផ្សេងទៀតដែលកំពុងគាំទ្រដល់វេទិកាពិភាក្សានេះ។</li> </ul>	<ul style="list-style-type: none"> <li>• ដោយសារមានពេលវេលាតិចសម្រាប់វេទិកាពិភាក្សាសម្រាប់ឪពុកម្តាយ និងអ្នកថែទាំ សូមធ្វើវគ្គសេចក្តីផ្តើមនេះដោយខ្លី។</li> <li>• គោលបំណងនៃវគ្គសេចក្តីផ្តើមនេះ គឺកំណត់ឱ្យច្បាស់ថា ការចូលរួមរបស់ពួកគាត់ គឺជាអ្វីដែលពួកគាត់ធ្វើដើម្បីកូនៗរបស់គាត់។</li> <li>• ផ្នែកនេះក៏ជួយអ្នកចូលរួមឱ្យមានអារម្មណ៍ថាមានភាពងាយស្រួលជាមួយនឹងប្រធានបទ និងផ្តល់ឱកាសឱ្យពួកគេនិយាយពីបញ្ហាស្រាលៗនៅមុខអ្នកចូលរួមដទៃទៀតមុនពេលពួកគេពិភាក្សាពីប្រធានបទរស្មីបនៃការរំលោភបំពានផ្លូវភេទ។</li> <li>• សកម្មភាពចំនួនពីរ (តាមជម្រើស នៅក្នុងការណែនាំ (ការណែនាំអ្នកចូលរួម និងការបំផុសគំនិតក្នុងក្រុម) គួរតែត្រូវបានអនុវត្តយ៉ាងលឿននិងមិនចាំបាច់បរិយាយវែងទេ។</li> </ul>

ស្នាយ	សារគន្លឹះ	កំណត់សម្គាល់ជំនួយ
<p><b>ស្នាយទី៣</b> ●</p> <div data-bbox="235 348 472 512" style="border: 1px solid black; padding: 5px;"> <ul style="list-style-type: none"> <li>• អង្គការសហប្រជាជាតិ គិតជាអង្គការមួយដែលផ្តល់ជំនួយបច្ចេកទេស និងសេដ្ឋកិច្ចដល់ស្រុកស្រាវជ្រាវ</li> <li>• ដើម្បីទទួលបានការគាំទ្របច្ចេកទេស អង្គការសហប្រជាជាតិ គួរតែទាក់ទាញការយល់ច្រឡំពីស្រុកស្រាវជ្រាវ</li> <li>• ប្រើប្រាស់ការគាំទ្របច្ចេកទេស ដើម្បីជំរុញការអភិវឌ្ឍន៍សេដ្ឋកិច្ច និងសង្គមនៅក្នុងស្រុកស្រាវជ្រាវ</li> </ul> </div>	<ul style="list-style-type: none"> <li>• ពន្យល់ថា ឯកសារអប់រំនេះត្រូវបានបង្កើតឡើងដោយអង្គការទស្សនៈពិភពលោកសម្រាប់គម្រោងកុមារភាព ផ្នែកបង្ការជាគំនិត ផ្តល់ឱ្យមន្ត្រីរដ្ឋាភិបាល អ្នកស្រាវជ្រាវ ដើម្បីការពារកុមារពីការរំលោភបំពានផ្លូវភេទ ក្នុងវិស័យទេសចរណ៍ និងការធ្វើដំណើរ។</li> </ul>	<ul style="list-style-type: none"> <li>• ប្រសិនបើពាក់ព័ន្ធ អ្នកសម្របសម្រួលគួរណែនាំដោយសង្ខេបពីរបៀបដែលសហគមន៍ផ្សារភ្ជាប់ជាមួយនឹងវិស័យទេសចរណ៍ (ឧទាហរណ៍៖ កន្លែងគោលដៅទេសចរណ៍ដែលមានការរៀបចំបានល្អ កន្លែងគោលដៅ ទេសចរណ៍ដែលមានការរីកចម្រើន ការធ្វើចំណាកស្រុកពីសហគមន៍ទៅកាន់តំបន់គោលដៅទេសចរណ៍ជាដើម)។ លក្ខណៈនេះបានផ្តល់នូវសាវតានិងបរិបទសម្រាប់វេទិកាពិភាក្សា</li> <li>• នៅពេលដែលអាច អ្នកសម្របសម្រួលគួរតែធ្វើឱ្យប្រាកដថា ការរំលោភបំពានផ្លូវភេទកុមារ ក៏កើតឡើង ក្នុងសហគមន៍ដែលពុំមែនជាទីគោលដៅទេសចរណ៍ដែរ។</li> </ul>

ស្នាយ	សារគន្លឹះ	កំណត់សម្គាល់ជំនួយ
<p><b>ស្នាយទី៤</b></p> <div data-bbox="162 350 396 516" style="border: 1px solid black; padding: 5px; margin: 10px 0;"> <p>តើអ្នកបានណា ?</p> </div>	<div data-bbox="419 304 476 370" style="float: left; margin-right: 10px;"> </div> <p><b>សកម្មភាព៖ ការណែនាំអ្នកចូលរួម (ជាជម្រើស៖ ប្រសិនបើអ្នកចូលរួមមិនទាន់ស្គាល់គ្នា)</b></p> <ul style="list-style-type: none"> <li>• ពួកយើងដឹងថា លោក លោកស្រីភាគច្រើនគឺជាឪពុកម្តាយ ឬអ្នកថែរក្សាកុមារ និងមនុស្សវ័យក្មេង (អាយុក្រោម១៨ឆ្នាំ)។</li> <li>• លោក លោកស្រីមួយចំនួនស្គាល់គ្នារួចហើយ ប៉ុន្តែប្រហែលជានៅមានមនុស្សមួយចំនួនដែលលោក លោកស្រីមិនទាន់បានស្គាល់នៅឡើយ។</li> <li>• ដើម្បីឱ្យយើងអាចស្គាល់គ្នាបាន ខ្ញុំសូមអញ្ជើញអ្នកទាំងអស់គ្នាណែនាំខ្លួនតាម</li> <li>• រយៈការឆ្លើយសំណួរពីរសំណួរ៖             <ul style="list-style-type: none"> <li>- តើអ្នកឈ្មោះអ្វី ?</li> <li>- តើមានកុមារនិងមនុស្សវ័យក្មេងប៉ុន្មាននាក់ដែលអ្នកកំពុងមើលថែទាំ ?</li> </ul> </li> <li>• អ្នកសម្របសម្រួល អាចចាប់ផ្តើមដោយការណែនាំខ្លួនឯង។ ឧទាហរណ៍ ខ្ញុំឈ្មោះ [និយាយឈ្មោះ] ហើយខ្ញុំមាន [និយាយចំនួនកូន] នាក់។</li> <li>• នៅក្នុងបញ្ចប់នៃការណែនាំខ្លួន អ្នកសម្របសម្រួលអាច៖             <ul style="list-style-type: none"> <li>- លើកសរសើរអំពីចំនួនឆ្នាំ នៃបទពិសោធន៍ ក្នុងការចិញ្ចឹមបីបាច់រក្សាកុមារ ដែលមាននៅក្នុងបន្ទប់។</li> <li>- ទទួលស្គាល់ចំនួនកុមារសរុប ដែលមនុស្សនៅក្នុងបន្ទប់ត្រូវថែទាំ។</li> <li>- ពន្យល់ប្រាប់អ្នកចូលរួមថា វេទិកាពិភាក្សានេះ ត្រូវបានរៀបចំឡើងយ៉ាងពិសេស ដើម្បីជួយពួកគាត់ ក្នុងការការពារ កុមារឱ្យមានសុវត្ថិភាពរួចផុតពីការ រំលោភបំពានផ្លូវភេទ។</li> <li>- លើកសរសើរអ្នកទាំងអស់គ្នាថា នៅពេលពួកគាត់បានចូលរួមនៅក្នុងវគ្គនេះ ពួកគាត់បានឈានជំហានទៅមុខ ដើម្បីការពារកូនរបស់ខ្លួនប្រឆាំងនឹងការរំលោភបំពាន។</li> <li>- សូមលើកទឹកចិត្តអ្នកចូលរួម ឱ្យចែករំលែកបទពិសោធន៍របស់ខ្លួន ក្នុងអំឡុងពេលវេទិកាពិភាក្សា។</li> </ul> </li> </ul>	<ul style="list-style-type: none"> <li>• ដើម្បីធ្វើឲ្យវគ្គនេះ កាន់តែមានភាពរស់រវើក និងមានការចូលរួម សូមចាប់ផ្តើមការណែនាំខ្លួន ដោយការបោះបាល់កៅស៊ូទៅឲ្យអ្នកចូលរួមណាម្នាក់។ បន្ទាប់ពីគាត់បានណែនាំ ខ្លួនឯងរួចហើយ គាត់អាចជ្រើសរើសអ្នកចូលរួម ម្នាក់ទៀតតាមរយៈការបោះបាល់ទៅអ្នកនោះ។ សូមលើកទឹកចិត្តអ្នកចូលរួមឲ្យបោះបាល់ទៅនរណាដែលពួកគាត់មិនធ្លាប់បានជួបពីមុនមក។</li> </ul>

ស្នាម	សារគន្លឹះ	កំណត់សម្គាល់ជំនួយ
<p><b>ស្នាមទី៥ •</b></p> <div data-bbox="235 348 472 512" style="border: 1px solid black; padding: 5px; margin: 10px 0;"> <p>តើហេតុអ្វីបានជាយើងមកទីនេះ?</p> </div>	<p><b>ហេតុអ្វីបានជាអ្នកត្រូវអញ្ជើញមកទីនេះ?</b></p> <ul style="list-style-type: none"> <li>ថ្ងៃនេះយើងនឹងពិភាក្សាគ្នាត្រួសៗពីថា តើយើងអាចរក្សាកុមារឲ្យមានសុវត្ថិភាព រួចផុត ពីការរំលោភបំពានផ្លូវភេទដោយ វិធីណា។</li> <li>ក្នុងនាមជាមនុស្សពេញវ័យ យើងដឹងថា ប្រហែលជាមានការលំបាកក្នុងការ និយាយពីបញ្ហាភេទ។ នេះប្រហែលជា លើកទីមួយហើយ ដែលលោក លោកស្រី ពិភាក្សាអំពីបញ្ហាទាំងនេះ។</li> <li>ប៉ុន្តែ ដើម្បីឱ្យកុមាររបស់យើងមាន សុវត្ថិភាព វាជាការសំខាន់ណាស់ដែល យើង ត្រូវទទួលបានព័ត៌មានគ្រប់ ជ្រុងជ្រោយអំពីប្រធានបទនេះ។ នេះមានន័យថា យើងមិនអាចនៅ ស្ងៀមស្ងាត់អំពីបញ្ហារំលោភបំពានផ្លូវភេទ លើកុមារឡើយ។</li> </ul> <p><b>សំណូមពរ</b></p> <ul style="list-style-type: none"> <li>ការចូលរួមចំណែករបស់អ្នកគ្រប់គ្នាអំពី ប្រធានបទនេះ គឺមានតម្លៃខ្លាំងណាស់ ។</li> <li>ប្រសិនបើអ្នកមិនយល់អ្វីម្យ៉ាង សូមលើក ឡើង។ អ្នកដទៃក៏ទំនងជាមិនយល់ដែរ។ ប្រសិនបើអ្នកមានសំណួរអំពី ប្រធានបទ នេះសូមសួរ ( ឬបើចង់ឱ្យងាយស្រួល ជាងនេះទៀត អ្នកអាចជួប ខ្ញុំនៅចុងម៉ោង បាន ) ។</li> <li>ប្រសិនបើអ្នកបានដឹងអំពីស្ថានភាពដែល កុមារណាម្នាក់កំពុងប្រឈមនឹងគ្រោះ ថ្នាក់នៃការរំលោភបំពានផ្លូវភេទ សូមប្រាប់ ឱ្យខ្ញុំដឹង នៅចុងម៉ោងនេះ ដើម្បី ឱ្យយើង អាចធ្វើសកម្មភាពការពារពួកគេបាន។</li> </ul>	<p><b>សូមមើល កាតយកតាមខ្លួន ( ការការពារកុមារ គឺជាការទទួលខុសត្រូវរបស់មនុស្សគ្រប់រូប )</b></p> <div data-bbox="961 381 1208 727" style="border: 1px solid black; padding: 10px; text-align: center;"> <p>ការការពារកុមារ គឺជាការទទួលខុសត្រូវ របស់យើងទាំងអស់គ្នា</p> <p>សម្រាប់សិស្សស្រី និងសិស្សស្រី ឬសិស្សប្រុស និងសិស្សប្រុស</p> <p>សម្រាប់សិស្សស្រី និងសិស្សស្រី ឬសិស្សប្រុស និងសិស្សប្រុស</p> <p>សម្រាប់គ្រប់គ្នា</p> </div>

ស្នាម	សារគន្លឹះ	កំណត់សម្គាល់ជំនួយ
<p><b>ស្នាមទី៦</b></p> 	<p> <b>សកម្មភាព៖ ការបំផុសគំនិតក្រុម (តាមជម្រើស)</b></p> <ul style="list-style-type: none"> <li>• ទទួលស្គាល់ថា ការចិញ្ចឹមកុមារ គឺជាការងារពេញម៉ោង។</li> <li>• សូមឱ្យអ្នកចូលរួមលើកឡើងពីការងារទាំងអស់ដែលពួកគាត់ត្រូវធ្វើសម្រាប់កុមារជារៀងរាល់ថ្ងៃ។</li> <li>• អ្នកសម្របសម្រួល ឬអ្នកស្ម័គ្រចិត្តណាម្នាក់នៅក្នុងក្រុម អាចសរសេរចំណុចទាំងនេះនៅលើក្រដាសផ្ទាំងធំ។</li> </ul>	<ul style="list-style-type: none"> <li>• បានលើកទឹកចិត្តឱ្យពិភាក្សាអ្វីគ្រប់យ៉ាងដែលពួកគាត់ធ្វើសម្រាប់កូនរបស់គាត់។ សកម្មភាពនេះផ្តល់ឱ្យអ្នកចូលរួមឱកាសបញ្ចេញ “មតិយោបល់” ក្នុងបរិបទមួយដែលមិនមានការប្រយមមុខដាក់គ្នាក្នុងអំឡុងពេលដំណាក់ដំបូងនៃវេទិកា។ ការធ្វើបែបនេះជួយដល់អ្នកចូលរួមឱ្យមានអារម្មណ៍ ងាយស្រួលនៅពេលដែលនិយាយអំពីបញ្ហាផ្លូវភេទកាន់តែស៊ីជម្រៅក្នុងអំឡុងពេលនៃដំណើរការការពិភាក្សា ។</li> </ul>
	<ul style="list-style-type: none"> <li>• ទទួលស្គាល់ថា អ្នកចូលរួមមានការងាររវល់ខ្លាំងណាស់ និងការទទួលខុសត្រូវដែលពេញលេញជាឪពុកម្តាយ និងអ្នកថែទាំ ដើម្បីការពារកុមារពីគ្រោះថ្នាក់គ្រប់ប្រភេទទាំងអស់។</li> <li>• ពន្យល់ថា ក្នុងខណៈពេលដែលពួកយើងយល់ពីរបៀបការពារកុមារ ពីទម្រង់មួយចំនួននៃគ្រោះថ្នាក់ (ដូចរបៀបឆ្លងកាត់ផ្លូវដែលសុវត្ថិភាព របៀបនៃការប្រព្រឹត្តពេលនៅក្បែរភ្លើង ) ពួកយើងដឹងឪពុកម្តាយនិងអ្នកថែទាំជាច្រើនមិនច្បាស់ពីរបៀបរក្សាកូនរបស់ពួកគេឱ្យមានសុវត្ថិភាពពីការរំលោភបំពានផ្លូវភេទទេ។</li> <li>• វេទិកាពិភាក្សានៅថ្ងៃនេះ ត្រូវបង្កើតឡើងដើម្បីផ្តល់ឱ្យអ្នកចូលរួមនូវព័ត៌មានពីរបៀបដែលពួកគេអាចរក្សាកូនរបស់អ្នកឱ្យមានសុវត្ថិភាពពីការរំលោភបំពានផ្លូវភេទ។</li> </ul>	<ul style="list-style-type: none"> <li>• ការឆ្លើយតបគួររួមមាន៖ សម្ពាធភាពគ្មានសណ្តាប់ធ្នាប់របស់ពួកគេ បញ្ជូនពួកគេទៅសាលារៀន បង្រៀនពួកគេពីការងារផ្ទះ ផ្តល់អាហារ សម្លៀកបំពាក់ដល់ពួកគេ រក្សាសុវត្ថិភាពដល់ពួកគេជាដើម។</li> </ul>

ស្ថាយ	សារគន្លឹះ	កំណត់សម្គាល់ជំនួយ
<p><b>ស្ថាយទី៧</b> •</p> 	<p> <b>សកម្មភាព៖ សំណួរពេលចាប់ផ្តើម</b></p> <ul style="list-style-type: none"> <li>• អ្នកចូលរួមមួយចំនួន បានដឹងរួមមកហើយអំពីការរំលោភបំពានផ្លូវភេទ។ ប៉ុន្តែប្រធានបទនេះ អាចជាប្រធានបទថ្មីសម្រាប់អ្នកមួយចំនួនទៀត។ ដើម្បីឱ្យកាន់តែច្បាស់ពួកយើងបានផ្តល់ព័ត៌មានដែលសមស្រប និងពាក់ព័ន្ធអ្នកបំផុតពួកយើងនឹងសួរ <b>សំណួរពេលចាប់ផ្តើម</b>។</li> <li>• អ្នកសម្របសម្រួលអាចជ្រើសរើសសកម្មភាពមួយក្នុងចំណោមសកម្មភាពសាមញ្ញៗ ដែលមានលក្ខណៈរស់រវើកដូចមានរៀបរាប់នៅក្នុង <b>តារាងកំណត់សម្គាល់ (ខាងស្តាំដៃ)</b> ដើម្បីសាកល្បងចំណេះដឹងរបស់អ្នកចូលរួម។ សកម្មភាពនេះត្រូវបានរកឃើញថាមានភាពសមស្រប ច្រើនសម្រាប់ឪពុកម្តាយ និងអ្នកថែទាំ ហើយអាចចំណេញពេលវេលាច្រើន ជាងការធ្វើសកម្មភាពដោយសរសេរ។ ប្រសិនបើចង់ធ្វើសកម្មភាពសរសេរ គឺអាច ប្រើប្រាស់និងចែកចាយ <b>សំណួរមុន ចូលមេរៀន (ឧបសម្ព័ន្ធទី៣)</b> បាន។</li> </ul>	<p>ពេលវេទិកាពិភាក្សា។ មានការផ្តល់អនុសាសន៍ច្រើនថា <b>សំណួរពេលចូល</b> គួរត្រូវបានរៀបចំឡើងជាសកម្មភាពដោយមានការចូលរួមដូចដែលបានបង្ហាញខាងក្រោមនេះ។ ជម្រើសផ្សេងទៀត <b>សំណួរពេលចាប់ផ្តើម</b> ជាលាយលក្ខណ៍អក្សរ (<b>ឧបសម្ព័ន្ធទី៣</b>) ក៏អាចប្រើប្រាស់បានដែរ ។</p> <p><i>សំណួរពេលចាប់ផ្តើម-សកម្មភាពបែបចូលរួម</i></p> <ul style="list-style-type: none"> <li>• ចែកជូននូវបំណុលមួយសំណួរពេលចាប់ផ្តើម និងពេលបញ្ចប់ (<b>ឧបសម្ព័ន្ធទី៥</b>) ឱ្យទៅអ្នកចូលរួមម្នាក់ៗ និងសុំឱ្យពួកគាត់លើកបំណុល ដែលមានគុស “ជីក” ប្រសិនបើគាត់ឆ្លើយ “បាទ/ចាស” លើកកាត់គុសខ្លែង ប្រសិនបើគាត់ឆ្លើយថា “ទេ” និងលើកបំណុលជា “សញ្ញាសួរ” ប្រសិនបើឆ្លើយរបស់គាត់ថា “មិនដឹង” ជាការឆ្លើយនឹង <b>សំណួរពេលចាប់ផ្តើម</b>។ អ្នកសម្របសម្រួល (ឬជំនួយការ) នឹង ត្រូវកត់ត្រាដោយប្រុងប្រយ័ត្នទុកចំនួនគុស “ជីក” “សញ្ញាខ្លែង” និង “សញ្ញាសួរ” សម្រាប់សំណួរនីមួយៗ នៅលើក្រដាសគំរូដែលបានផ្តល់ឱ្យនៅក្នុង <b>ឧបសម្ព័ន្ធទី៦</b>។</li> <li>• ជម្រើសងាយស្រួលមួយផ្សេងទៀតក្នុងការបែងចែក “សញ្ញាជីក” “សញ្ញាខ្លែង” និង “សញ្ញាសួរ” គឺត្រូវចែកបន្ទប់ជាបីចំណែក ។</li> <li>• ដាក់ “សញ្ញាជីក” “សញ្ញាខ្លែង” និង “សញ្ញាសួរ” ជាប៊ិកនៃផ្សេងគ្នា។ ហើយសុំឱ្យអ្នកចូលរួមដើរទៅកាន់ផ្នែកនៃបន្ទប់ស្របតាម ការឆ្លើយរបស់ពួកគាត់ដោយមានចម្លើយ “បាទ/ចាស” (សញ្ញាជីក) “ទេ” (សញ្ញា ខ្លែង) ឬ “មិនដឹង” (សញ្ញាសួរ)។</li> </ul>
<p><b>តើការរំលោភបំពានផ្លូវភេទកុមារគឺជាអ្វី ?</b></p>		
<p><b>ស្ថាយទី៨</b> •</p> 	<ul style="list-style-type: none"> <li>• មុននឹងនិយាយអំពី “ការរំលោភបំពានផ្លូវភេទកុមារ” យើងត្រូវយល់ថា តើអ្វីទៅជា “ការរំលោភបំពានលើកុមារ” ជាមុនសិន។</li> </ul>	

ស្នាម	សារគន្លឹះ	កំណត់សម្គាល់ជំនួយ
<p><b>ស្នាមទី៩ •</b></p> 	<ul style="list-style-type: none"> <li>ការរំលោភបំពានកុមារគឺជាសកម្មភាពទាំងឡាយណា (ឬមិនមែនជាសកម្មភាព) ដែលមិនមែនជាការចែងនូវនិងធ្វើឱ្យ ឈឺចាប់ដល់កុមារ ឬធ្វើឱ្យកុមារស្ថិតក្នុងគ្រោះថ្នាក់។</li> <li>ការរំលោភបំពានលើកុមារអាចនឹងបង្កឱ្យមានគ្រោះថ្នាក់ជាក់ស្តែង ឬគ្រោះថ្នាក់អាចកើតមានចំពោះសុខភាពរបស់កុមារ ការរស់រានមានជីវិត ការអភិវឌ្ឍន៍ និង/ឬសេចក្តីថ្លៃថ្នូររបស់កុមារ។</li> </ul>	<p>សូមមើល កាតឃកតាមខ្លួន (តើអ្វីជាការរំលោភបំពានលើកុមារ?)</p> <p>អ្នកសម្របសម្រួលគួរតែមើលនិយមន័យនិងផ្នែកដែលពាក់ព័ន្ធនៅក្នុងច្បាប់ជាតិតាមការគួរ។</p> 
<p><b>ស្នាមទី១០ •</b></p> 	<p>មានទម្រង់សំខាន់ៗចំនួនបួន នៃការរំលោភបំពានលើកុមារ បើទោះបីជាញឹកញាប់វាតែងតែកើតឡើង ដំណាលគ្នាក៏ដោយ៖</p> <p><b>ការរំលោភបំពានលើកាយ</b></p> <ul style="list-style-type: none"> <li>ការរំលោភបំពានលើផ្លូវកាយកើតមាននៅពេលដែលមនុស្សម្នាក់មានបំណងបង្ករបួស ឬគំរាមកំហែងចង់បង្ករបួសដល់កុមារណាម្នាក់។</li> <li>សកម្មភាពទាំងនេះរួមមាន ការវាយដាល់ គ្រវែង ទាត់ ដុត ប្រាន ខ្ទប់ដង្ហើម ចាប់ក្រៀក/ចង បំពុល ឬហាមឃាត់ការធ្វើចលនារបស់កុមារ។</li> </ul> <p><b>ការរំលោភបំពានផ្លូវចិត្ត</b></p> <ul style="list-style-type: none"> <li>ការរំលោភបំពានផ្លូវចិត្តគឺជាការធ្វើបាបចិត្តជាប្រចាំ និងធ្ងន់ធ្ងរ។</li> <li>ការរំលោភបំពានផ្លូវចិត្តវាយប្រហារដល់ការគោរពខ្លួនឯងរបស់កុមារ។</li> <li>វាក៏អាចមានទម្រង់ជាការហៅឈ្មោះកុមារធ្វើឱ្យគេឈឺចាប់ ឬហៅឈ្មោះគេដោយពាក្យអសុរោះ គំរាមកំហែងនិយាយចំអកទូកឡើយ បំភិតបំភ័យ ឬទុកកុមារឱ្យនៅតែឯង ។</li> <li>គ្រប់ទម្រង់នៃការរំលោភបំពានកុមារទាំងអស់មានផលប៉ះពាល់ផ្លូវចិត្តកុមារ។</li> </ul>	



ស្នាម	សារគន្លឹះ	កំណត់សម្គាល់ជំនួយ
	<p><b>ការមិនអើពើ</b></p> <ul style="list-style-type: none"> <li>• ការមិនអើពើ គឺជាការខកខានយ៉ាងធ្ងន់ធ្ងរ ក្នុងការផ្តល់នូវការថែទាំសំខាន់ៗសម្រាប់ កុមារ។</li> <li>• ឧទាហរណ៍៖ ការពារពួកគេពីការប្រឈម ទៅនឹងគ្រោះថ្នាក់ ឬមិនផ្តល់ការយកចិត្ត ទុកដាក់ថែទាំវេជ្ជសាស្ត្រ ឬតម្រូវការជា មូលដ្ឋានរបស់ពួកគេ (ដូចជាអាហារ សម្លៀកបំពាក់ ជម្រក ឬ ការថែទាំផ្លូវ ចិត្ត)។</li> </ul> <p><b>ការរំលោភបំពានផ្លូវភេទ</b></p> <ul style="list-style-type: none"> <li>• ការរំលោភបំពានផ្លូវភេទកើតមាននៅ ពេលដែលនរណាម្នាក់នាំកុមារឱ្យចូលរួម ក្នុងសកម្មភាពផ្លូវភេទរបស់គេដោយការ ប្រើអំណាចលើកុមារ ឬរំលោភលើសេចក្តី ទុកចិត្តរបស់កុមារ។</li> <li>• ការរំលោភបំពានផ្លូវភេទកុមារ រួមមាន រាល់ទម្រង់នៃអាកប្បកិរិយាផ្លូវភេទដោយ បង្ខំ។ សកម្មភាពនេះអាចរួមមានទាំង ការប៉ះពាល់ ឬមិនមានប៉ះពាល់ផងដែរ។</li> <li>• ការរំលោភបំពានផ្លូវភេទកុមាររួមមាន៖             <ul style="list-style-type: none"> <li>- ផលិតរូបភាព/រូបថត/វីដេអូ ជាទម្រង់ រំលោភបំពាននៃកុមារ</li> <li>- បង្ខំកុមារឱ្យមើល ឬចូលរួមក្នុង សកម្មភាពផ្លូវភេទ ឬ</li> <li>- បង្ខំ/គំរាមកំហែងកុមារឱ្យមើលរួមភេទ ឬចូលរួមក្នុងសកម្មភាពផ្លូវភេទជាមួយ កុមារ ឬមនុស្សពេញ វ័យផ្សេងទៀត។</li> </ul> </li> </ul> <p>ថ្ងៃនេះ យើងផ្តោតលើការរំលោភបំពាន ប្រភេទទី៤ គឺការរំលោភបំពានផ្លូវភេទកុមារ។ ទោះជាយ៉ាងណាក៏ដោយចាំបាច់ ត្រូវដឹងថា ការរំលោភបំពានទាំងបួនប្រភេទនេះ ជាញឹកញយ មានការជាប់ពាក់ព័ន្ធភ្នា ហើយមិនកើតឡើងដាច់តែឯងឡើយ។ ឧទាហរណ៍៖ កុមារដែលទទួលរង ការរំលោភបំពានផ្លូវចិត្ត ជាញឹកញយ មិនទទួលបានការ យកចិត្តទុកដាក់ទេ។</p>	



ស្លាយ	សារគន្លឹះ	កំណត់សម្គាល់ជំនួយ
<p><b>ស្លាយទី១១</b> ●</p> 	<ul style="list-style-type: none"> <li>• មិនទាន់មានស្ថិតិច្បាស់លាស់ស្តីពីចំនួនកុមារដែលទទួលរងការរំលោភបំពានផ្លូវភេទ។</li> <li>• ជាញឹកញាប់គឺជាការពិបាកដឹងពីចំនួនពិតប្រាកដណាស់ពីព្រោះជារឿយៗមនុស្ស មិនរាយការណ៍ពីករណីរំលោភបំពានទេ ហើយជាញឹកញាប់ករណីទាំងនេះមិនត្រូវបានរាប់នោះបញ្ចូលនោះទេ។ ប៉ុន្តែតាមការ ប៉ាន់ស្មានករណីរំលោភបំពានផ្លូវភេទ មានរាប់លានករណី។</li> <li>• ការរំលោភបំពានកុមារគឺមិនមែនតែក្នុងតំបន់នេះទេ។ បញ្ហាទាំងនេះកើតឡើងគ្រប់ប្រទេសនៅលើពិភពលោក។</li> <li>• វាគឺជារឿងធម្មតាដែលកុមារមានបទ ពិសោធន៍រងការរំលោភបំពានជាច្រើនរូបភាពជាជាងរងការរំលោភបំពានតែមួយប្រភេទ។ ឧទាហរណ៍ កុមារអាចត្រូវឪពុកម្តាយ មិនយកចិត្តទុកដាក់ និងផ្លាស់ទីទៅរស់នៅ តាមចិញ្ចើមថ្នល់ហើយពួកគេអាចក្លាយជាជនរងគ្រោះនៃការ រំលោភបំពានផ្លូវភេទ និងការរំលោភបំពានផ្លូវចិត្ត និង/ឬការរំលោភបំពានផ្លូវភេទ។</li> </ul>	<ul style="list-style-type: none"> <li>• ដើម្បីសង្កត់ធ្ងន់នូវភាព ពាក់ព័ន្ធបរិបទ និងទិដ្ឋភាពពិតក្នុងមូលដ្ឋានអ្នកសម្របសម្រួល គួរផ្តល់ឧទាហរណ៍ដែលស្រង់ពីប្រព័ន្ធផ្សព្វផ្សាយ ពីករណីការរំលោភបំពានផ្លូវភេទលើកុមារនៅថ្នាក់មូលដ្ឋាន និងថ្នាក់ជាតិ។</li> <li>• វានឹងជំនួយសម្រាប់ អ្នកសម្របសម្រួលក្នុងការចែករំលែកស្ថិតិ ឬនិន្នាការថ្នាក់ជាតិ ជាមួយអ្នកចូលរួមនៅជំណាក់កាលនេះ ដើម្បីឱ្យអ្នកចូលរួមបានដឹងច្បាស់អំពីអ្វីដែលអ្នកជំនាញ ឬមន្ត្រីថ្នាក់ជាតិ បានលើកឡើងលើប្រធានបទនេះ។</li> </ul> <p>ការស្រាវជ្រាវថ្មីៗបានបង្ហាញថា៖ តាមទស្សនៈវិស័យមួយនៅក្នុង តំបន់របបការណ៍ស្រាវជ្រាវឆ្នាំ២០១២ របស់អង្គការយូនីសេហ្វ អាស៊ីបូព៌ា និងប៉ាស៊ីហ្វិក បានរកឃើញថា ៖</p> <ul style="list-style-type: none"> <li>• ការរីករាលដាលនៃការរំលោភបំពានធ្ងន់ធ្ងរលើរាងកាយ បានកើនឡើងចំពោះកុមារនៅក្នុងតំបន់នេះ ពី៩% ទៅ២៥%។</li> <li>• គេរកឃើញថា ក្មេងកុមារ និងកុមារីពី ១៤% ទៅ ៣០% បានជួបប្រទះ នឹងបញ្ហារួមភេទដោយការបង្ខំតបង្ខំនៅក្នុងនាគជីវិតរបស់ពួកគេ។</li> <li>• ក្មេងជំទង់ និងមនុស្សពេញវ័យ ដែលធ្លាប់ឆ្លងកាត់បទពិសោធន៍នៃការរំលោភបំពាន ផ្លូវភេទ និង/ឬ ការរំលោភបំពានលើរាងកាយ ពេលពួកគេនៅជាកុមារ គឺទំនងជាគិតដល់ ឬប៉ុនប៉ងធ្វើអត្តឃាតខ្លួនឯងដល់ទៅបួនដង ច្រើនជាងអ្នកដែលមិនធ្លាប់មានប្រវត្តិរងការរំលោភបំពាន ។</li> </ul> <p>(ប្រភព: យូនីសេហ្វ ការធ្វើទុក្ខទោសកុមារប្រាំឡាង ឧប្បត្តិហេតុ និងផលវិបាកនៅតំបន់អាស៊ីខាងកើត និងប៉ាស៊ីហ្វិក ឆ្នាំ២០១២)</p>







ស្តាយ	សារគន្លឹះ	កំណត់សម្គាល់ជំនួយ
<p><b>ស្តាយទី១៦</b> ●</p>  <p><b>ព័ត៌មានគ្រោះ ជានណា</b></p> <ul style="list-style-type: none"> <li>• ក្នុងឆ្នាំ ២០១៧</li> <li>• មានជំងឺ ០-១៩ ឆ្នាំ</li> <li>• ស្ថិតនៅក្នុងសហគមន៍ស្រុកមួយផ្ទះ - ម៉ូឌុលមួយចំនួននៃសហគមន៍</li> <li>• មានការប្រយោជន៍ខ្លះៗ ម៉ូឌុលមួយផ្ទះ និងម៉ូឌុលមួយ</li> <li>• មានការប្រយោជន៍ខ្លះៗ ម៉ូឌុលមួយផ្ទះ និងម៉ូឌុលមួយ</li> <li>• ម៉ូឌុលមួយ ម៉ូឌុលមួយផ្ទះ និងម៉ូឌុលមួយ</li> </ul>	<p><b>តើនរណាខ្លះជាជនរងគ្រោះ?</b></p> <ul style="list-style-type: none"> <li>• អ្នករំលោភបំពាន អាចកំណត់គោលដៅចំពោះកុមារណាម្នាក់មកពីប្រភពណាមួយ។</li> <li>• ជនរងគ្រោះអាចជាកុមារ និងកុមារី។</li> <li>• កុមារគឺជាមនុស្សទាំងឡាយណាដែលមានអាយុក្រោម១៨ឆ្នាំ។ ជនរងគ្រោះអាចមានអាយុចន្លោះពី០-១៧ ឆ្នាំ។ ពួកគេអាចជាទារកកុមារតូច ឬមនុស្សវ័យជំទង់។</li> <li>• កុមារភេទទីបី ឬកុមារដែលកំពុងស្វែងយល់ ពីទំនោរផ្លូវភេទរបស់ខ្លួនអាចប្រឈមនឹងគ្រោះថ្នាក់កាន់តែខ្ពស់។</li> <li>• កុមារពិការក៏អាច ស្ថិតនៅក្នុងគ្រោះថ្នាក់កើនឡើងជាលំដាប់ផងដែរ។ កុមារពិការនេះរួមមាន កុមារពិការគ្រប់ប្រភេទដូចជាការភាពលើរបររាងកាយពិការភាព ផ្នែកវិញ្ញាណ( ដូចជាការអន់ថយផ្នែកការស្តាប់ការមើល ) ពិការភាពសតិបញ្ញា និងពិការភាពផ្នែកចិត្តវិកល។</li> <li>• ការរំលោភបំពានលើកុមារ អាចប៉ះពាល់ដល់កុមារណាម្នាក់ នៅក្នុងគ្រួសារ។</li> <li>• កុមារមិនគួរត្រូវបានស្តីបន្ទោសអំពីការរំលោភបំពានទេ។ សូមចងចាំថា ពេលខ្លះការស្តីបន្ទោសមានលក្ខណៈដោយផ្ទាល់ឬដោយប្រយោល។កុមារណាដែលធ្លាប់បានក្លាយជាជនរង គ្រោះនៃការរំលោភបំពាន គួរត្រូវបានធានាយ៉ាងច្បាស់ថាពួកគេ និងមិនត្រូវបានស្តីបន្ទោស ទៅលើអ្វីដែលបានកើតឡើងចំពោះគេទេ។</li> </ul>	<p>អ្នកសម្របសម្រួលគួរប្រមូល និងផ្តល់ឧទាហរណ៍ពីប្រវត្តិរបស់ជនរងគ្រោះមកពីប្រទេសរបស់ខ្លួន ដើម្បីបង្ហាញពីទម្រង់ផ្សេងៗពាក់ព័ន្ធនឹងអាយុ ភេទ ទីកន្លែងជាដើម។</p> <p>ឧទាហរណ៍នានាពីប្រព័ន្ធផ្សព្វផ្សាយ ( មិនប្រាប់អត្តសញ្ញាណជនរងគ្រោះ ដោយផ្ទាល់ ) អាចជាការល្អក្នុងស្ថានភាពនេះ។</p> <p>ត្រូវយកចិត្តទុកដាក់ឱ្យ បានច្រើនបំផុតចំពោះឥរិយាបថប្រកាន់វណ្ណៈ ឬអាកប្បកិរិយាវិសេសវិធី ដើម្បីធានាឱ្យយ៉ាងណាឱ្យមានភាពស្មើគ្នា សម្រាប់កុមារទាំងអស់។ ការយកចិត្តទុកដាក់លើបញ្ហានេះគឺត្រូវការជាចាំបាច់ ដើម្បីធានាថាអ្នកសម្របសម្រួល មិនបន្តអាកប្បកិរិយាឬទស្សនៈវិសេសវិធីលើទំនោរផ្លូវភេទនិងអត្តសញ្ញាណយេនឌ័រទោះជាដោយផ្ទាល់ឬដោយប្រយោលក្តី។ ការបន្តទស្សនៈវិសេសវិធី លើទំនោរផ្លូវភេទអត្តសញ្ញាណយេនឌ័រ និងពូជសាសន៍គឺមិនអនុលោមទៅតាមសិទ្ធិ កុមារអន្តរជាតិឡើយ ហើយចូលរួមចំណែកធ្វើឱ្យមានភាពងាយរងគ្រោះ ដែលដាក់កុមារឱ្យស្ថិតនៅក្នុងគ្រោះថ្នាក់នៃការរំលោភបំពាន។</p>
<p><b>ស្តាយទី១៧</b> ●</p>  <ul style="list-style-type: none"> <li>• ថាមាន ៤២១៧ កុមារដែលបានរាយការណ៍ថាបានរងការរំលោភបំពាន</li> <li>• ក្នុងនោះ ៤២១៧ កុមារបានរាយការណ៍ថាបានរងការរំលោភបំពាន</li> <li>• ក្នុងនោះ ៤២១៧ កុមារបានរាយការណ៍ថាបានរងការរំលោភបំពាន</li> <li>• ក្នុងនោះ ៤២១៧ កុមារបានរាយការណ៍ថាបានរងការរំលោភបំពាន</li> </ul>	<ul style="list-style-type: none"> <li>• ជាញឹកញាប់គេតែងតែយល់ខុសថា កុមារមិនអាចជាជនរងគ្រោះនៃការរំលោភបំពានផ្លូវភេទនោះទេ។</li> <li>• ដោយហេតុនេះ ពេលខ្លះសហគមន៍យកចិត្តទុកដាក់លើការការពារកុមារច្រើនជាងកុមារ។</li> <li>• ការធ្វើបែបនេះអាចទុកឱ្យកុមារងាយរងគ្រោះខ្លាំងទៅនឹងការរំលោភបំពាន។</li> <li>• វាក៏មានការលំបាកផងដែរ សម្រាប់កុមារក្នុងការប្រាប់នរណាម្នាក់អំពីការរំលោភបំពាន ដោយសារតែការវិសេសវិធីពីសង្គមវិប្បដិសារីដែលសង្គមជេរស្តី និងការយល់ខុសជាដើម។</li> </ul>	<p>ការសិក្សាស្រាវជ្រាវមួយ បានបង្ហាញថាជាញឹកញាប់សហគមន៍មិនជឿថា កុមារគឺជាគោលដៅនៃការរំលោភបំពានផ្លូវភេទទេ។ ការយល់បែបនេះ ផ្តល់ផលប៉ះពាល់អវិជ្ជមាន ខ្លាំងសម្រាប់សុខុមាលភាពរបស់កុមារ ហើយមានន័យថា សហគមន៍ប្រហែលជាមិនបានអនុវត្តនូវយន្តការការពារ ចំពោះកុមារ បើប្រៀបធៀបជាមួយនឹងកុមារី។ ជាឧទាហរណ៍គេបានរកឃើញថា នៅក្នុងប្រទេសមួយចំនួន កុមារប្រឈមភាពងាយរងគ្រោះជាពិសេសតែម្តង ចំពោះការជួញដូរមនុស្សសម្រាប់ការកេងប្រវ័ញ្ចផ្លូវភេទ ដោយសារតែឪពុកម្តាយរបស់គេមិនសូវហាមឃាត់កូនប្រុសរបស់ខ្លួន ពីការធ្វើដំណើរដែល គ្មានសុវត្ថិភាពទេ បើប្រៀបធៀបទៅនឹងកូនស្រី។</p>

ស្លាយ	សារគន្លឹះ	កំណត់សម្គាល់ជំនួយ
<p><b>ស្លាយទី១៨ •</b></p> <div data-bbox="162 350 396 516" style="border: 1px solid black; padding: 5px;"> <p>តើអ្នករំលោភបំពានជានរណា?</p>  </div>	<p><b>តើនរណាខ្លះជាអ្នករំលោភបំពាន?</b></p> <ul style="list-style-type: none"> <li>• គេមិនអាចនិយាយជាមុនថា តើអ្នករំលោភបំពាននោះមានភិនភាគដូចម្តេចនោះទេ។</li> <li>• មនុស្សដែលត្រូវបានរំលោភបំពានផ្លូវភេទលើកុមារ អាចជានរណាក៏បាន៖             <ul style="list-style-type: none"> <li>- បុរស ឬស្ត្រី</li> <li>- សមាជិកគ្រួសារ ( ឪពុក ម្តាយ អី/ ពូមីង បងប្អូនជីដូនមួយ ជីតាជីដូន ឬ សាច់ញាតិផ្សេងទៀត )។</li> <li>- អ្នកជិតខាង មិត្តភក្តិ ឬមនុស្សដែលគួរឱ្យទុកចិត្ត ( គ្រូបង្រៀន បុគ្គលិកសាលា អ្នកធ្វើការក្លឹបកីឡា បុគ្គលិកពេទ្យ។ល។ ) សូមចាំថា កុមារត្រូវបានរំលោភបំពានដោយអ្នកដែលគេធ្លាប់ស្គាល់រួចហើយ។</li> <li>- មនុស្សប្លែកមុខ</li> <li>- កុមារ និងមនុស្សពេញវ័យផ្សេងទៀត។ វាជាការសំខាន់ ដែលត្រូវឃ្នាំមើលការរំលោភបំពាន ផ្លូវភេទដែលប្រព្រឹត្តទើងនៅពេលខ្លះ ដោយកុមារផ្សេងទៀត ជាអ្នកដែលអាយុច្រើនជាង។</li> <li>- មនុស្សដែលមកពីសហគមន៍ ឬប្រទេសផ្សេងទៀត គ្រប់អាយុទាំងអស់ ការងារ ឬសាសនាផ្សេងៗគ្នា។</li> <li>- អ្នករំលោភបំពានភាគច្រើននៅក្នុងសហគមន៍អាចជាអ្នកនៅក្នុងស្រុក</li> </ul> </li> <li>• ថ្វីបើគេមិនអាចកំណត់អត្តសញ្ញាណអ្នករំលោភបំពានផ្លូវភេទកុមារ តាមរយៈការមើលពីរូបរាងខាងក្រៅរបស់ពួកគេក្តី គេអាច ដឹងបានអំពីអាកប្បកិរិយាគួរឱ្យសង្ស័យ ដែលមនុស្សពេញវ័យបង្ហាញចេញមក។</li> </ul>	<p>ក្នុងមូលដ្ឋាន/ប្រទេស/អន្តរជាតិ។ ករណីសិក្សាគួរត្រូវបានប្រើប្រាស់ដើម្បីបង្ហាញពីទម្រង់ប្រែប្រួលនៃអ្នករំលោភបំពានដែលត្រូវបាន ចាប់ខ្លួន។</p> <p>ជាថ្មីម្តងទៀត វាជាការចាំបាច់ដែលត្រូវយកចិត្តទុកដាក់ទៅលើផ្នត់គំនិតយេនឌ័រ ដែលកើតមាន អំពីអ្នករំលោភបំពាន។ ទោះបីជាករណីដែលគេរាយការមកនោះ បង្ហាញថា អ្នករំលោភបំពាន ជាទូទៅ គឺជាបុរសនោះ ក៏មានគេដឹងកាន់តែច្រើនថា មនុស្សស្រីក៏ប្រព្រឹត្តទង្វើរំលោភបំពាន ផ្លូវភេទលើកុមារផងដែរ ហើយផលប៉ះពាល់ មកលើកុមារគឺមានសភាពធ្ងន់ធ្ងរដូចគ្នា។</p> <p>លើកឡើងថា មានករណីរំលោភបំពានជាច្រើនមិនត្រូវបានគេរាយការណ៍ដោយសារមូលហេតុមួយចំនួន ដូច្នេះរូបភាពពិតជាក់ស្តែងនៃបញ្ហានេះគឺមិនច្បាស់លាស់ទេ។</p>

ស្នាយ	សារគន្លឹះ	កំណត់សម្គាល់ជំនួយ
<p><b>ស្នាយទី១៩ •</b></p> <div data-bbox="237 348 472 516" style="border: 1px solid black; padding: 5px;"> <p><b>តើអ្នករំលោភបំពានកុមារធ្វើដូចម្តេច ?</b></p> <ul style="list-style-type: none"> <li>• ប្រើប្រាស់វិធីផ្សេងៗដើម្បីបញ្ជូនសារ និង រំលោភបំពានកុមារ។</li> <li>• ប្រើប្រាស់ប្រព័ន្ធបណ្តាញ និង ប្រព័ន្ធបណ្តាញសង្គម (ដូចជា ប្រព័ន្ធបណ្តាញសង្គម ជាមួយស្រីសម្រាប់ស្រី)។</li> </ul> </div>	<p><b>តើអ្នករំលោភបំពានផ្លូវភេទកុមារប្រតិបត្តិដូចម្តេច ?</b></p> <ul style="list-style-type: none"> <li>• អ្នករំលោភបំពានជួបជាមួយនឹងកុមារ ហើយធ្វើការរំលោភបំពានក្នុងរូបភាពជាច្រើន។</li> <li>• មនុស្សច្រើនតែគិតថា ការរំលោភបំពានផ្លូវភេទលើកុមារ កើតឡើងក្នុងលក្ខណៈជាការវាយប្រហារពីមនុស្សមិនដែល ស្គាល់មុខ។</li> <li>• តាមពិត អ្នករំលោភបំពានច្រើនតែចំណាយពេលវេលា ដើម្បីកសាងទំនាក់ទំនងជាមួយកុមារ (និងពេលខ្លះ កសាងទំនាក់ទំនងជាមួយគ្រួសារកុមារ)។</li> </ul>	<p>សូមមើល កាតតាមខ្លួន <b>"តើអ្នករំលោភបំពានផ្លូវភេទកុមារប្រតិបត្តិយ៉ាងដូចម្តេច ?"</b></p> <div data-bbox="961 379 1206 727" style="border: 1px solid black; padding: 10px;"> <p><b>តើអ្នករំលោភបំពានផ្លូវភេទកុមារប្រតិបត្តិការយ៉ាងដូចម្តេច ?</b></p>  <p>ដំណាក់កាល ១: ការស៊ើបអង្កេត និងការស្វែងរក ព័ត៌មានអំពីកុមារ និងគ្រួសារ។</p> <p>ដំណាក់កាល ២: ការស្វែងរក និងការស្នាក់នៅ ក្នុងប្រព័ន្ធបណ្តាញសង្គម និងប្រព័ន្ធបណ្តាញសង្គម។</p> <p>ដំណាក់កាល ៣: ការស្នាក់នៅ និងការស្នាក់នៅ ក្នុងប្រព័ន្ធបណ្តាញសង្គម និងប្រព័ន្ធបណ្តាញសង្គម។</p> <p>ដំណាក់កាល ៤: ការស្នាក់នៅ និងការស្នាក់នៅ ក្នុងប្រព័ន្ធបណ្តាញសង្គម និងប្រព័ន្ធបណ្តាញសង្គម។</p> </div> <p>តាមរយៈការសិក្សាពីវិធានបែបនេះអ្នករំលោភបំពានផ្លូវភេទកុមារ ដែលតុលាការបានប្រកាសសាលក្រមផ្តន្ទាទោសនោះ អ្នកស្រាវជ្រាវអាចបាន ឃើញទម្រង់និងភាពស្រដៀងគ្នាយ៉ាងច្បាស់លាស់ពីរបៀបដែល អ្នករំលោភបំពានប្រព្រឹត្ត។ ព័ត៌មាននេះភាគច្រើន គឺផ្អែកទៅលើទិន្នន័យដែលបានមកពីបច្ច័យប្រទេស និង/ឬជនល្មើសនៅបច្ច័យប្រទេស។ គួរមានការ សិក្សាស្រាវជ្រាវបន្ថែម ពីរបៀបដែលជនល្មើសរំលោភបំពានលើកុមារ នៅទ្វីបអាស៊ី។</p>
<p><b>ស្នាយទី២០ •</b></p> <div data-bbox="237 1215 472 1382" style="border: 1px solid black; padding: 5px;"> <p><b>ដំណើរការល្អលេម</b></p>  </div>	<ul style="list-style-type: none"> <li>• ដំណើរការកសាងទំនាក់ទំនងជាមួយកុមារ និង/ឬ គ្រួសាររបស់កុមារ ឬកុមារីគឺត្រូវបានស្គាល់ថាជា "ការល្អលេម"។ "ការល្អលេម" អាចមានរូបភាពជាច្រើនផ្សេងៗគ្នា។</li> <li>• ដំបូង អ្នករំលោភបំពានបានព្យាយាមស្វែងរកកុមារ។ ជាញឹកញយ ពួកគេជ្រើសរើសកុមារដែលងាយរងគ្រោះ។</li> <li>• កុមារងាយរងគ្រោះគឺជាកុមារណាម្នាក់ដែលប្រហែលជាមិនអាចប្តឹងតវ៉ាបានជាកុមារដែលឯករាជ្យ ឬមិនឱ្យមានទំនាក់ទំនងជាមួយមនុស្សពេញវ័យដែលគួរទុកចិត្តបាន ឬត្រូវបានសហគមន៍ផ្តល់ការការពារ។ ឧទាហរណ៍ដូចជា គ្រួសារមានតែឪពុក/ម្តាយតែម្នាក់ដែលមានកូនច្រើន កុមារដែលរស់នៅឆ្ងាយពីគ្រួសារ កុមារពិការកុមារ ដែលមានអារម្មណ៍តប់ប្រមល់ក្នុងជីវិតកុមារដែលប្រឈមនឹងអំពើហិង្សាក្នុងគ្រួសារជាដើម។</li> </ul>	<ul style="list-style-type: none"> <li>• នៅក្នុងប្រទេសមួយចំនួន "ការទាក់ទងកុមារតាមអ៊ិនធើណែត" គឺជាបទល្មើសព្រហ្មទណ្ឌ ពីព្រោះគេបានកត់សម្គាល់ឃើញថា វាបានបង្កផលប៉ះពាល់ដល់កុមារ។</li> <li>• បើសមស្រប អ្នកសម្របសម្រួលអាចដកស្រង់ច្បាប់នានា ដែលមានក្នុងស្រុក។</li> </ul>

ស្លាយ	សារគន្លឹះ	កំណត់សម្គាល់ជំនួយ
<p><b>ស្លាយទី២១</b> ●</p>	<ul style="list-style-type: none"> <li>• បន្ទាប់មក អ្នករំលោភបំពានបន្តកសាងការទុកចិត្តរបស់កុមារ តាមរយៈការចែករំលែកចំណាប់អារម្មណ៍ ផ្តល់ជាអំណោយ និងធ្វើជាមិត្តរបស់ពួកគេ។ ពេលខ្លះអ្នករំលោភបំពានចូលមកធ្វើជាសិទ្ធិស្នាលជាមួយគ្រួសារកុមារផងដែរ។ ជាឧទាហរណ៍ អ្នករំលោភបំពានម្នាក់អាចជាមិត្តភក្តិជាមួយនឹងម្តាយ ដើម្បីទទួលបានការទុកចិត្តពីគាត់ និងដើម្បីមានលទ្ធភាពជួបជាមួយនឹងកូនរបស់គាត់បាន។</li> <li>• សកម្មភាពនេះ អាចរួមមានដូចជា ផ្តល់ការគាំទ្រផ្នែកហិរញ្ញវត្ថុដល់គ្រួសាររស់នៅជាមួយគ្រួសារនោះដោយផ្តល់ការគាំទ្រផ្នែកហិរញ្ញវត្ថុដល់ កុមារ (សម្រាប់ឱ្យកុមារទៅសាលារៀន ឬសម្រាប់តម្រូវការដទៃទៀតរបស់កុមារ)។</li> <li>• ក្នុងករណីភាគច្រើន អ្នករំលោភបំពានមួយចំនួន មានអំណាច លើកុមារដោយសាររយៈ អាយុរបស់គេ ភាពចាស់ទុំ កម្លាំងបាយ ឬតួនាទីអំណាច ឬការគ្រប់គ្រង។</li> </ul>	
<p><b>ស្លាយទី២២</b> ●</p>	<ul style="list-style-type: none"> <li>• នៅពេលដែលអ្នករំលោភបំពានកសាងទំនាក់ទំនងជាមួយកុមារ ពួកគេចាប់ផ្តើមបង្កើតរឿងសម្ងាត់ជាមួយកុមារ ដើម្បីធ្វើឱ្យប្រាកដថា កុមារនឹងមិនលាតត្រដាងពីការរំលោភបំពាននោះ។</li> <li>• ជារឿយៗ ការសម្ងាត់នោះ ទាក់ទងនឹងការសន្យាការគំរាម ឬការបង្ខិតបង្ខំ។ ពេលខ្លះ អ្នករំលោភបំពាន ហៅការសម្ងាត់ទាំងនេះថាជា “ទំនាក់ទំនងពិសេស” ជាមួយកុមារ។ តាមធម្មតា កុមាររងនូវការរំលោភបំពាន ផ្លូវចិត្ត និងត្រូវអ្នករំលោភបំពានកេងយកចំណេញ។</li> <li>• ឧទាហរណ៍ កុមារអាចមានអារម្មណ៍ថាអ្នករំលោភបំពានគឺជាបុគ្គលតែម្នាក់គត់ដែលយកចិត្តទុកដាក់លើខ្លួន ហើយបុគ្គលនោះក្លាយទៅជាមនុស្ស ដែលគេទុកចិត្តបំផុត។ ជាញឹកញាប់ កុមារមានអារម្មណ៍ថាមនុស្សពេញវ័យមិនយល់ចិត្តរបស់គេ។</li> <li>• ដូច្នេះ កុមារអាចនឹងទទួលរងឥទ្ធិពលយ៉ាងងាយស្រួល នៅពេលពួកគេ ប្រាស្រ័យទាក់ទងជាមួយមនុស្សពេញវ័យម្នាក់ ដែលយល់ច្បាស់ពីខ្លួន។</li> </ul>	



ស្នូល	សារគន្លឹះ	កំណត់សម្គាល់ជំនួយ
<p><b>ស្នូលទី២៣</b> •</p> 	<ul style="list-style-type: none"> <li>• ពេលវេលាអាចខុសគ្នា ពីមួយករណីទៅមួយករណី ប៉ុន្តែជារឿយៗ អ្នករំលោភបំពាន និងពង្រីកលក្ខណៈផ្លូវភេទនៅក្នុងទំនាក់ទំនងរបស់ខ្លួនជាមួយកុមារ ឱ្យកាន់តែធំឡើងៗ។ ទង្វើទាំងនេះមានដូចជា ការឱ្យកុមារចូលទៅប៉ះពាល់ជាមួយសម្ភារផ្លូវភេទជាដើម ដើម្បីធ្វើឱ្យកុមារ "លែងមានការ ចាប់អារម្មណ៍" ឬមិនសូវមានអារម្មណ៍ រន្ធត់ ឬ តប់ប្រមល់។</li> <li>• ឧទាហរណ៍ អ្នករំលោភបំពានអាចនឹងចាប់ផ្តើមប៉ះពាល់កុមារ ឬបង្ហាញកុមារពីរូបភាពអាសអាភាសមួយចំនួន។ ជម្រើសផ្សេងទៀតគឺ អ្នករំលោភបំពានអាចនឹងចាប់ផ្តើមជជែកជាមួយនឹងកុមារអំពីសកម្មភាពផ្លូវភេទ។</li> </ul>	
<p><b>ស្នូលទី២៤</b> •</p> 	<ul style="list-style-type: none"> <li>• អ្នករំលោភបំពាន ឈានឡើងទៅដល់ការប៉ះពាល់ក្នុងលក្ខណៈផ្លូវភេទ និងអាកប្បកិរិយាបែបរំលោភបំពានផ្លូវភេទ។ សូមចងចាំថា ការរំលោភបំពានផ្លូវភេទកុមារ មិនមែនត្រឹមតែមានន័យថា ជាការរំលោភសេពសន្ថវៈដោយការសឹកអង្គជាតិចូលក្នុងប្រដាប់ភេទតែប៉ុណ្ណោះទេ។ វាក៏អាចពាក់ព័ន្ធ នឹងសកម្មភាពផ្លូវភេទផ្សេងទៀតផងដែរ ដោយរាប់បញ្ចូលទាំងការប៉ះពាល់ ឬសូម្បីតែមិនប៉ះពាល់សោះក៏ដោយ។</li> <li>• ការរំលោភបំពានអាចនឹងកើនឡើងពីពេលមួយទៅពេលមួយដោយចាប់ផ្តើមពីរឿងតូចៗ។</li> <li>• ដោយសារសកម្មភាពនេះអាចកើតមាននៅក្រោយពីរយៈពេលណាមួយនោះ យើងមានឱកាសក្នុងការបង្ការការរំលោភបំពានកុំឱ្យមានស្ថានភាពកាន់តែអាក្រក់ទៅប្រសិនបើការរំលោភបំពាននោះត្រូវបានកំណត់ឃើញនៅក្នុងដំណាក់កាលនេះ។</li> <li>• នៅក្នុងពេលនេះកុមារត្រូវបានគេ "លួងលោមតាមអ៊ិនធើណែត" យ៉ាងល្អឬទៅហើយ និងស្ថិតនៅក្រោមការគ្រប់គ្រងរបស់អ្នករំលោភ។</li> <li>• ការលួងកើតមានឡើងនៅក្នុងបរិយាកាសផ្សេងៗគ្នាជាច្រើន ( ផ្ទះ សាលារៀន ភ្នំបកីឡា សួនច្បារការជជែកលេងតាមអ៊ិនធើណែត )។</li> </ul>	

ស្លាយ	សារគន្លឹះ	កំណត់សម្គាល់ជំនួយ
<p><b>ស្លាយទី២៥</b> ●</p> 	<p><b>ការវាយប្រហារភ្លាមៗ</b></p> <ul style="list-style-type: none"> <li>• មិនមែនអ្នករំលោភបំពានទាំងអស់គ្នា សុទ្ធតែប្រើប្រាស់វិធីសាស្ត្រ “លួងលោម តាមអ៊ិនធើណែត” នោះទេ។</li> <li>• វិធីសាស្ត្រផ្សេងទៀតដែលអ្នករំលោភបំពាន អាចនឹងចូលទៅជួបជាមួយ នឹង កុមារបានរាប់ទាំង ការវាយប្រហារភ្លាមៗ ផងដែរ។</li> <li>• អ្នករំលោភបំពាន អាចនឹងវាយប្រហារកុមារភ្លាមៗនៅពេលដែលឱកាសល្អ អំណោយផល។</li> </ul>	
<p><b>ស្លាយទី២៦</b> ●</p> 	<p><b>ការធ្វើជាមេអណ្តើក</b></p> <ul style="list-style-type: none"> <li>• អ្នករំលោភបំពានអាចនឹងឱ្យប្រាក់ទៅនរណាម្នាក់ដើម្បីរកកុមារឱ្យខ្លួនដើម្បីរំលោភបំពាន។</li> <li>• បន្ទាប់ទៀតមេអណ្តើកនោះចាប់ផ្តើមកំណត់គោលដៅលើកុមារ ឬគ្រួសាររបស់គេ។</li> <li>• ឧទាហរណ៍៖ ប្រសិនបើអ្នករំលោភបំពានស្ថិតនៅក្រៅសហគមន៍ គេអាចនឹងប្រើប្រាស់បណ្តាញក្នុងស្រុកនោះ ឬមេអណ្តើក ឱ្យជួយស្វែងរកកុមារ និងធ្វើការរំលោភ បំពាន។</li> </ul>	<p>អ្នកសម្របសម្រួលអាចរៀបរាប់លម្អិតពីព័ត៌មានពីករណីសិក្សាក្នុងស្រុក/ថ្នាក់ជាតិ/អន្តរជាតិនានា។</p> <p>ឧទាហរណ៍មួយចំនួនរួមមាន៖</p> <ul style="list-style-type: none"> <li>• ករណីដែលគេរាយការណ៍មានអ្នកបើកតាក់ស៊ី ឬអ្នករត់ម៉ូតូឌុប ដែលនាំអ្នករំលោភបំពាន ទៅកាន់ផ្ទះបន ឬកន្លែងផ្សេងទៀតជាទីដែល កុមារត្រូវបានគេកេងប្រវ័ញ្ច។ ក្នុងករណីខ្លះ អ្នកបើកបរ ក្នុងស្រុកអាចនឹងនាំយកកុមារទៅឱ្យអ្នករំលោភបំពានតាមការស្នើរបស់គេ ដើម្បីបានប្រាក់កម្រៃ។</li> <li>• មានការរាយការណ៍ពីបណ្តាញដែលមានការចាត់តាំង និងការជួញដូរ ដែលកុមារត្រូវបានគេដឹកជញ្ជូននៅក្នុងប្រទេសឬឆ្លងប្រទេសសម្រាប់ការកេងប្រវ័ញ្ចផ្លូវភេទ។</li> <li>• មានករណីដែលកុមារជាជនរងគ្រោះពីការរំលោភបំពានផ្លូវភេទខ្លួនឯង ណែនាំកុមារផ្សេងទៀតទៅឱ្យអ្នករំលោភបំពានខ្លួនមុន។</li> </ul>

ស្តាយ	សារគន្លឹះ	កំណត់សម្គាល់ជំនួយ
<p><b>ស្តាយទី២៧ •</b></p>  <p>មណ្ឌលជំនួយទៀតដែលអនុវត្តជាមួយអ្នករំលោភបំពាន</p> <ul style="list-style-type: none"> <li>• ជំនួយ និងប្រឹក្សាចាយចាកបញ្ហា</li> <li>• មន្ទីរពេទ្យ</li> </ul>	<p><b>ការឆរចោក និងប្រើឧបាយកលចោកបញ្ឆោត</b></p> <ul style="list-style-type: none"> <li>• ពាក់ព័ន្ធជាមួយនឹងការទិញជាប្រាក់ដែលអ្នករំលោភបំពាន ឬឈ្មួញកណ្តាលអាចនឹងចោកប្រាស់ ឬរៀបចំផែនការបញ្ឆោតកុមារ ឬគ្រួសាររបស់គេ។ ករណីបែបនេះ គឺពិតជាមានគ្រោះថ្នាក់នៅពេលដែលកុមារ ឬ គ្រួសាររបស់គេកំពុងស្ថិតក្នុងស្ថានភាពលំបាក។</li> </ul> <p><b>តាមរយៈការបង្ខិតបង្ខំ</b></p> <ul style="list-style-type: none"> <li>• ពាក់ព័ន្ធជាមួយនឹងការទិញជាប្រាក់ដែលអ្នករំលោភបំពាន ឬឈ្មួញកណ្តាលអាចនឹងចោកប្រាស់ ឬរៀបចំផែនការបញ្ឆោតកុមារ ឬគ្រួសាររបស់គេ។ ករណីបែបនេះ គឺពិតជាមានគ្រោះថ្នាក់នៅពេលដែលកុមារ ឬ គ្រួសាររបស់គេកំពុងស្ថិតក្នុងស្ថានភាពលំបាក។</li> </ul>	
<p><b>ស្តាយទី២៨ •</b></p>  <p>តើនរណាខ្លះទៀតដែលជាប់ពាក់ព័ន្ធ?</p> <ul style="list-style-type: none"> <li>• ជារៀងៗ អ្នករំលោភបំពានមិនដែលអនុវត្តសកម្មភាពដល់ខ្លួនឯងនោះទេ។</li> </ul>	<p><b>តើនរណាខ្លះទៀតដែលជាប់ពាក់ព័ន្ធ?</b></p> <ul style="list-style-type: none"> <li>• នៅពេលយើងក្រឡេកមើលពីជីវិតផ្សេងៗដែលអ្នករំលោភបំពាន ធ្វើសកម្មភាពគឺច្បាស់ណាស់ថា ជាញឹកញាប់អ្នករំលោភបំពានមិនអាចធ្វើសកម្មភាពតែឯងបានទេ។</li> <li>• អ្នករំលោភបំពានអាចនឹងទទួលបានការជួយឬគាំទ្រពីបុគ្គលម្នាក់ ឬច្រើនអ្នកជួយដល់ខ្លួនដើម្បីបានជួបជាមួយនឹងកុមារបាន និងប្រព្រឹត្តការរំលោភបំពាន។</li> <li>• មនុស្សទាំងនេះរួមមាន ជំនួយការឈ្មួញកណ្តាល ភ្នាក់ងារ អន្តរការី ឬអ្នកសម្របសម្រួលជាដើម។</li> <li>• ឧទាហរណ៍ ក្នុងករណីដែលបានដឹងជាច្រើន អ្នករំលោភបំពានជាបុរសនឹងប្រើប្រាស់ "មិត្តស្រី" របស់ខ្លួនជួយខ្លួនក្នុងការទិញជាប្រាក់ ឬរៀបចំចោកបញ្ឆោតកុមារ។ កុមារហាក់ដូចជារៀបចំជាក់លើមនុស្សស្រីច្រើនជាង។ មានករណីភាគច្រើនដែលស្ត្រីគាំទ្រជនល្មើសជាបុរសក្នុងការ រំលោភបំពានលើកុមារ។ ឧទាហរណ៍៖ ក្នុងនាមជាមិត្តភក្តិ មិត្តស្រី ឬស្រីរកស៊ីផ្លូវភេទ។</li> </ul>	<p>ក្នុងករណីពាក់ព័ន្ធ អ្នកសម្របសម្រួលអាចទាញចំណាប់អារម្មណ៍ទៅលើនិន្នាការនៃកិច្ចការជាពិសេស នៃការកុមារដែលកំពុងត្រូវបាន បញ្ជូនចេញពីគ្រួសារទៅរស់នៅក្នុងស្ថាប័ន ឬ "មណ្ឌលកុមារកំព្រា"។ ក្នុងករណីខ្លះ ឪពុកម្តាយនិងក្រុមគ្រួសារ ត្រូវបានគេបញ្ជូនបញ្ជូល និង/ឬ យល់ព្រមក្នុងការបញ្ជូនកូនរបស់ខ្លួនទៅកាន់ "មណ្ឌលកុមារកំព្រា" ឬស្ថាប័នសម្រាប់ឱកាសល្អប្រសើរ និងការអប់រំ។ ដោយការគិតថា កូនរបស់ខ្លួននឹងទទួលបាននូវជីវិតប្រសើរជាងនោះ ឪពុកម្តាយព្រមបញ្ជូនកូនរបស់ខ្លួន ចេញពីបរិស្ថានមួយដែលស្ថិតក្រោមការការពាររបស់ពួកគេ និងចូល ទៅក្នុងបរិស្ថាន ដែលគ្មានសុវត្ថិភាពជាទីដែលពួកគេអាចងាយរងគ្រោះចំពោះពីរំលោភបំពាន។</p>



ស្នាម	សារតន្តិ៖	កំណត់សម្គាល់ជំនួយ
	<ul style="list-style-type: none"> <li>• ផលប៉ះពាល់លើគ្រួសារអាចរួមមាន៖                             <ul style="list-style-type: none"> <li>- ស្លាកស្នាមឈឺចាប់ក្នុងគ្រួសារ។</li> <li>- ត្រូវផ្លាស់ប្តូរទីលំនៅ ឬក្រុមគ្រួសារត្រូវទទួលការរើសអើងពីសហគមន៍។</li> <li>- បំផ្លាញកេរ្តិ៍ឈ្មោះគ្រួសារ។</li> <li>- វប្បធម៌នៃការភ័យខ្លាច និងការមិនជឿទុកចិត្ត</li> <li>- បន្ទុកហិរញ្ញវត្ថុកើនឡើងដោយសារតែមានភាពចាំបាច់ក្នុងការថែទាំជនរងគ្រោះពីការរំលោភបំពាន។</li> <li>- ការធ្វើឱ្យស្តាំនឹងការរំលោភបំពាន</li> </ul> </li> <li>• ផលប៉ះពាល់លើសហគមន៍អាចរួមមាន៖                             <ul style="list-style-type: none"> <li>- ខូចកេរ្តិ៍ឈ្មោះ</li> <li>- បរិយាកាសនៃការភ័យខ្លាច</li> <li>- ការកើនឡើងនៃបញ្ហាសង្គម។</li> <li>- ផលប៉ះពាល់អវិជ្ជមានលើសេដ្ឋកិច្ច។</li> <li>- ធ្វើឱ្យបាត់បង់វប្បធម៌ និងប្រពៃណី។</li> <li>- ទាក់ទាញអ្នករំលោភបំពានផ្សេងទៀតចំពោះសហគមន៍។</li> </ul> </li> <li>• កុមារមិនគួរត្រូវបានស្តីបន្ទោសចំពោះការរំលោភបំពាន ដែលខ្លួនជួបប្រទះឡើយ ឬចំពោះការប៉ះពាល់ដល់ក្រុមគ្រួសារ និងសហគមន៍ឡើយ។ កុមារណាម្នាក់ដែលជួបប្រទះការរំលោភបំពាន គួរត្រូវទទួលការអះអាងយ៉ាងច្បាស់ថា វាមិនមែនជាកំហុសរបស់ពួកគេឡើយ។</li> </ul>	

ស្នាម	សារគន្លឹះ	កំណត់សម្គាល់ជំនួយ
<p><b>ស្នាមទី៣០</b></p> <div data-bbox="161 348 398 516" style="border: 1px solid gray; padding: 5px; background-color: #f0f0f0;"> <p>តើបច្ចេកវិទ្យា និងការរំលោភបំពាន កុមារ មានទំនាក់ទំនងគ្នាដូចម្តេច?</p> </div>	<p><b>តើបច្ចេកវិទ្យាឌីជីថល និងការរំលោភបំពាន កុមារមានទំនាក់ទំនងគ្នាយ៉ាងដូចម្តេច ? (តាមជម្រើស- អាស្រ័យលើបរិបទក្នុងស្រុក)</b></p> <ul style="list-style-type: none"> <li>• ជារៀងរាល់ថ្ងៃ មានការអភិវឌ្ឍន៍ផ្នែកបច្ចេកវិទ្យាថ្មីៗដែលផ្តល់នូវឱកាសច្រើន សម្រាប់យើងក្នុងការទទួលបានព័ត៌មាន និងការទំនាក់ទំនងជាមួយនឹងមនុស្សនៅជុំវិញពិភពលោក។</li> <li>• ឧទាហរណ៍៖ បច្ចុប្បន្នមនុស្សមិនត្រឹមតែប្រើប្រាស់ទូរស័ព្ទដែលសម្រាប់ជជែកគ្នាប៉ុណ្ណោះទេ។ តាមរយៈទូរស័ព្ទដៃ មនុស្សក៏អាចធ្វើសារជាអក្សរ និងយាយជាមួយគ្នាដោយប្រើវីដេអូ ផ្សេងៗ ឬវីដេអូ ឲ្យគ្នា ប្រើប្រាស់ ប្រព័ន្ធដីភីអេស (ឧ. ផែនទី) ចូលប្រើប្រាស់អ៊ីនធឺណែត និងប្រព័ន្ធផ្សេងៗជាច្រើនទៀត។</li> <li>• អ៊ីនធឺណែត គឺជាចំណែកសំខាន់មួយនៅក្នុងជីវិតរបស់មនុស្សបច្ចុប្បន្ន។ និយាយដោយខ្លី អ៊ីនធឺណែតជួយឱ្យមនុស្សអាចទទួលបាន និងចែករំលែកព័ត៌មាន និងការទំនាក់ទំនងនៅទូទាំងពិភពលោកតាមរយៈបណ្តាញកុំព្យូទ័រ។</li> <li>• មនុស្សអាចប្រើប្រាស់អ៊ីនធឺណែតតាមកុំព្យូទ័រ ទូរស័ព្ទដៃ អាយធីត និងតាប្លេត ឬឧបករណ៍យកតាមខ្លួនបានផ្សេងទៀត។ នៅពេលដែលមនុស្ស កំពុងប្រើអ៊ីនធឺណែត ឬកំពុង “នៅលើគេហទំព័រ” គឺគេអាចធ្វើសកម្មភាពបានច្រើនបែប រួមមាន៖ ចូលទៅគេហទំព័រណាមួយ ឬបង្ហាញព័ត៌មាន រូបភាព ឬវីដេអូ មើល ឬធ្វើអីម៉ែល ធ្វើសារភ្លាមៗ ឬជជែកជាមួយអ្នកផ្សេងក្នុងបណ្តាញទំនាក់ទំនងសង្គម (ឧទាហរណ៍៖ បង្កើតទំនាក់ទំនងមិត្តភក្តិ និងទាក់ទង(ផ្លូវស្នេហា) តាមរយៈ ហ្វេសប៊ុក ) លេងហ្គេមលើអ៊ីនធឺណែត។</li> <li>• ដូច្នេះ នៅពេលដែលយើងនិយាយពី “បច្ចេកវិទ្យាឌីជីថល” គឺយើងកំពុងនិយាយអំពីឧបករណ៍ ម៉ាស៊ីន និងប្រព័ន្ធទាំងនេះទាំងដោយរូបវន្ត និងតាមរយៈការប៉ះពាល់ដោយភ្នែក។</li> </ul>	<p>អាស្រ័យលើបរិបទក្នុងមូលដ្ឋាន អ្នកសម្របសម្រួលអាចសម្រេចចិត្តលើប្រធានបទនេះ ថាគួរឬមិនគួរដាក់បញ្ចូលក្នុងការពិភាក្សា។ វាអាចគ្រប់គ្រាន់ដោយគ្រាន់តែការផ្តល់ឯកសារ យោង ឬគ្រោះថ្នាក់ដែលពាក់ព័ន្ធជាមួយនឹង បច្ចេកវិទ្យាឌីជីថលនៅក្នុងផ្នែកផ្សេងទៀត នៃការពិភាក្សា។</p>

ស្នូល	សារគន្លឹះ	កំណត់សម្គាល់ជំនួយ
<p><b>ស្នូលទី៣១</b></p>  <p><b>និរាស</b></p> <ul style="list-style-type: none"> <li>• ពិបាកលេច</li> <li>• ទូលំទូលាយ</li> <li>• បណ្តាញទំនាក់ទំនងសង្គម (ស្ថាប័នណាមួយទំនាក់ទំនងគ្នា ៣២ មនុស្សក្នុង ១្រុង ១៣១)</li> <li>• ឆ្លងឆ្លាតវៃនិងដ៏លឿន</li> </ul>	<p><b>តើគ្រោះថ្នាក់អ្វីខ្លះដែលអាចកើតចេញពីបច្ចេកវិជ្ជាឌីជីថល? (តាមជម្រើសអាស្រ័យលើបរិបទក្នុងប្រទេស)</b></p> <ul style="list-style-type: none"> <li>• ជាមួយនឹងបរិបទផ្លូវកាយ ក្នុងករណីដែលកុមារមានការទាក់ទងគ្នាជាមួយនឹងមនុស្សពេញវ័យ ពិភពឌីជីថលគឺជាបរិយាកាស មួយផ្សេងទៀតដែលកុមារអាចមានលទ្ធភាពខ្ពស់ក្នុងការទំនាក់ទំនងជាមួយមនុស្សដែល ពួកគេមិនស្គាល់ រាប់បញ្ចូលទាំងកុមារ និងមនុស្សពេញវ័យផ្សេងទៀត។</li> <li>• បច្ចេកវិជ្ជាឌីជីថល ចាប់ផ្តើមមានសារៈសំខាន់ កាន់តែខ្លាំងឡើងៗ សម្រាប់មនុស្សជំនាន់ថ្មីៗ។ វាមានសារៈសំខាន់ណាស់សម្រាប់កុមារដែលត្រូវស្គាល់ពីបច្ចេកវិជ្ជានេះ ដើម្បីរៀបចំខ្លួនគេសម្រាប់ពេលដែលគេពេញវ័យ ជាពេលដែលគេអាចនឹងត្រូវប្រើប្រាស់ បច្ចេកវិជ្ជាទាំងនេះសម្រាប់ការងារ និងការរស់នៅរបស់ពួកគេ។ ដូច្នេះវាមានសារៈសំខាន់ណាស់ដែលត្រូវយល់ពីអត្ថប្រយោជន៍និងគ្រោះថ្នាក់ដែលវាអាចកើតឡើង។</li> <li>• បច្ចេកវិជ្ជាឌីជីថលផ្តល់ឱកាសវិជ្ជមានជាច្រើនសម្រាប់ពួកយើង និងកូនៗរបស់យើង ក៏ប៉ុន្តែនៅក្នុង “បរិយាកាស” ថ្មីណា មួយក៏ដោយ យើងចាំបាច់ត្រូវធានាថាកូនៗ របស់យើងដឹងពីរបៀបប្រព្រឹត្តិអាកប្បកិរិយា ដឹងអំពីគ្រោះថ្នាក់ និងដឹងពីរបៀប ដែលពួកគេអាចការពារខ្លួនគេពីគ្រោះថ្នាក់ទាំងនេះ រួមទាំងការរំលោភបំពានផ្លូវភេទកុមារផងដែរ។</li> </ul>	

ស្នាម	សារគន្លឹះ	កំណត់សម្គាល់ជំនួយ
	<p><b>?</b> សំណួរឆ្លុះបញ្ចាំង/ពិចារណា (តាមជម្រើស)</p> <p>សុំឱ្យអ្នកចូលរួមគិតពីគ្រោះថ្នាក់ចំពោះសុវត្ថិភាពកុមារដែលអាចកើតចេញពីបច្ចេកវិទ្យាឌីជីថល។</p>	<p>ចម្លើយអាចឆ្លើយបាន ទៅនឹងសំណួរអំពីគ្រោះថ្នាក់ដែលអាចកើតចេញពី បច្ចេកវិទ្យាឌីជីថលរួមមាន ៖</p> <ul style="list-style-type: none"> <li>• នៅពេលដែលយើងចែករំលែកព័ត៌មាន/រូបភាពតាមប្រព័ន្ធអ៊ីនធឺណិត គឺយើងមិនអាចលុបវាចេញវិញបានទេ។</li> <li>• កុមារអ្នកចែករំលែកព័ត៌មានផ្ទាល់ខ្លួនជាមួយមនុស្សដែលគេមិនស្គាល់តាមរយៈបច្ចេកវិទ្យាឌីជីថល។</li> <li>• កុមារអាចក្លាយខ្លួនជាមិត្តភក្តិ ជាមួយមនុស្សដែលគេមិនស្គាល់ តាមរយៈបច្ចេកវិទ្យាឌីជីថលនេះ ហើយរៀបចំការជួបជាមួយនិង មនុស្សទាំងនេះ។</li> <li>• អ្នករំលោភបំពានអាចប្រើប្រាស់បច្ចេកវិទ្យាឌីជីថលដើម្បីលួងលោមកុមារ។</li> <li>• អ្នករំលោភបំពានជាមនុស្សពេញវ័យខ្លះធ្វើពុតថាខ្លួនជាក្មេង ដើម្បីបង្កើតទំនាក់ទំនងហើយបន្ទាប់មកបោកបញ្ឆោតជនរងគ្រោះរបស់ខ្លួន ហើយធ្វើការស្នើសុំរួមភេទតែម្តង។</li> <li>• រូបភាពផ្លូវភេទត្រូវបានចែករំលែកគ្នាតាមបច្ចេកវិទ្យាឌីជីថលដើម្បីកំណត់ទីតាំងនិងព័ត៌មានលម្អិតរបស់កុមារ។</li> <li>• អ្នករំលោភបំពានប្រើប្រាស់បច្ចេកវិទ្យាឌីជីថល ដើម្បីរក្សាទំនាក់ទំនងជាមួយកុមារនិង រៀបចំការជួបជាមួយកុមារដែលជាជនរងគ្រោះ។</li> <li>• អ្នករំលោភបំពាន ប្រើប្រាស់ហ្គេមតាមអ៊ីនធឺណិត ដើម្បីកំណត់គោលដៅកុមារទុក និង បង្កើតទំនាក់ទំនងសម្រាប់ការរំលោភបំពានផ្លូវភេទ នៅពេលក្រោយ។</li> </ul>






ស្តាយ	សារគន្លឹះ	កំណត់សម្គាល់ជំនួយ
<p><b>ស្តាយទី៣២</b></p> <div data-bbox="239 352 471 514" style="border: 1px solid black; padding: 5px;"> <p><b>វិធានការសម្បទានការអនុវត្តវិធីសាស្ត្រសុវត្ថិភាព</b>  <b>ចំពោះ ការប្រើប្រាស់បច្ចេកវិទ្យាឌីជីថល</b></p> <ul style="list-style-type: none"> <li>• កុំលេចឈ្មោះឯកសារ ឬលេខទូរស័ព្ទ។</li> <li>• ព្យាករណ៍ព័ត៌មានខ្លះៗអាចមានលក្ខណៈស្រដៀងគ្នាជាមួយព័ត៌មានផ្សេងៗទៀត។</li> <li>• ប្រើប្រាស់ពាក្យដើម្បី "ការពារការលួចចោលព័ត៌មាន"។</li> <li>• ប្រើប្រាស់ពាក្យដើម្បី "ការពារការលួចចោលព័ត៌មាន"។</li> <li>• ប្រើប្រាស់ពាក្យដើម្បី "ការពារការលួចចោលព័ត៌មាន"។</li> </ul> </div>	<p><b>តើឪពុកម្តាយ និងអ្នកថែទាំត្រូវឆ្លើយតបយ៉ាងដូចម្តេច ទៅនឹងគ្រោះថ្នាក់ដែលកើតចេញពីបច្ចេកវិទ្យាឌីជីថលនេះ? (តាមជម្រើសអាស្រ័យលើបរិបទក្នុងប្រទេស)</b></p> <ul style="list-style-type: none"> <li>• មនុស្សពេញវ័យជាច្រើននិយាយថា ពិភពឌីជីថលរីកចម្រើនលឿនខ្លាំងពេក ដែលធ្វើឲ្យពួកគេមិនអាចតាមទាន់។</li> <li>• មានវិធានការមួយចំនួនដែលមនុស្សពេញវ័យអាចអនុវត្ត ដើម្បីពង្រឹងសុវត្ថិភាពរបស់កុមារនៅពេលដែលពួកគេប្រើប្រាស់បច្ចេកវិទ្យាដូចជាកុំព្យូទ័រ តាប្លេត និង/ឬទូរស័ព្ទដៃ។</li> <li>• ជួយឱ្យកុមារយល់ថា ដូចគ្នានឹងការជួបជុំក្នុងពិភពលមុខនឹងគ្នានោះ យើងក៏អាចរក្សាសុវត្ថិភាពរបស់យើង នៅពេលដែលយើងមានទំនាក់ទំនងតាមរយៈប្រព័ន្ធបច្ចេកវិទ្យាឌីជីថលផងដែរ។ ឧទាហរណ៍៖             <ul style="list-style-type: none"> <li>- ផ្តល់យោបល់ដល់កុមារកុំឱ្យចែករំលែកព័ត៌មានលម្អិតរបស់ខ្លួន (ដូចជាលេខទូរស័ព្ទ អាសយដ្ឋាន ឈ្មោះសាលារៀនជាដើម) ឬរូបភាពផ្ទាល់ខ្លួនតាមរយៈបច្ចេកវិទ្យាឌីជីថល។</li> <li>- គ្រប់ព័ត៌មានទាក់ទងនឹងប្រវត្តិទាំងអស់គួរ មានការកំណត់ពីភាពងងឹតខ្លាំងឱ្យបានខ្ពស់បំផុត ហើយគ្រប់ព័ត៌មានទាំងអស់មិនត្រូវឱ្យអ្នកក្រៅចូលទៅមើលបានទេ។</li> <li>- បង្រៀនកុមារអំពីការរាយការណ៍តាមបណ្តាញអ៊ីនធឺណិត។ មានគេហទំព័រ និងកម្មវិធីជាច្រើន (ឧ.ហ្វេសប៊ុក ធ្វីតធ្វើ យូធូប អ៊ីនស្តាក្រាម ស្តាយ) ផ្តល់នូវមធ្យោបាយងាយស្រួល ក្នុងការរាយការណ៍ពីអ្នកប្រើប្រាស់ ឬឯកសារដែលមានការរំលោភបំពាន។</li> <li>- លើកទឹកចិត្តឱ្យកុមារប្រាប់អ្នកប្រសិនបើពួកគេមានអារម្មណ៍ថា ពួកគេមិនស្រួល ក្នុងចិត្តនៅក្នុងទំនាក់ទំនងរបស់គេតាមបច្ចេកវិទ្យានេះ។</li> <li>- រំលឹកដល់កុមារថា ពួកគេគួរគ្រប់គ្រងព័ត៌មានផ្ទាល់ខ្លួនរបស់គេ និងអ្វីដែលគេបានឃើញនៅតាមប្រព័ន្ធអ៊ីនធឺណិត។</li> </ul> </li> </ul>	<p>ប្រសិនបើកុមារម្នាក់ត្រូវបានទាក់ទងតាមរយៈបច្ចេកវិទ្យាឌីជីថលដោយបុគ្គលណាម្នាក់ដែលធ្វើឱ្យគេមានក្តីពារម្ត ឬខូចចិត្តនោះគឺគេអាចរាយការណ៍ដោយផ្ទាល់ពីវិបសាយ ឬកម្មវិធីដែលទំនាក់ទំនងរំលោភបំពាន ត្រូវបានធ្វើឡើងតាមរយៈកម្មវិធីវិបសាយនោះ។ ឧទាហរណ៍៖</p> <ul style="list-style-type: none"> <li>• <a href="http://www.facebook.com/help/reportlinks">http://www.facebook.com/help/reportlinks</a></li> <li>• <a href="https://support.twitter.com/forms/abusiveuser">https://support.twitter.com/forms/abusiveuser</a></li> <li>• <a href="http://www.youtube.com/yt/policyandsafety/reporting.html">http://www.youtube.com/yt/policyandsafety/reporting.html</a></li> <li>• <a href="http://help.instagram.com/165828726894770">http://help.instagram.com/165828726894770</a></li> <li>• <a href="https://support.skype.com/en/faq/FA10001/how-do-i-report-abuse-by-someone-in-skype?">https://support.skype.com/en/faq/FA10001/how-do-i-report-abuse-by-someone-in-skype?</a></li> </ul>


ស្នាម	សារគន្លឹះ	កំណត់សម្គាល់ជំនួយ
<p><b>ស្នាមទី៣៣</b> •</p>	<p><b>តើវិស័យទេសចរណ៍ និងការរំលោភបំពាន លើកុមារ មានទំនាក់ទំនងគ្នាដូចម្តេច ?</b></p> <ul style="list-style-type: none"> <li>• វិស័យទេសចរណ៍មានការរីកចម្រើននៅ ជុំវិញពិភពលោក និងនៅក្នុងតំបន់នេះ។</li> <li>• កំណើនវិស័យទេសចរណ៍អាចនាំមកនូវ ផលប្រយោជន៍ជាច្រើនចំពោះប្រទេស និងសហគមន៍។</li> <li>• អ្នកទេសចរភាគច្រើន គឺជាអ្នកធ្វើដំណើរ ដែលមានការទទួលខុសត្រូវ និងគោរព ចំពោះវប្បធម៌ និងបរិស្ថានក្នុងស្រុក និងប្រជាជននៅពេលដែលគេធ្វើដំណើរ ឬរស់នៅក្នុងប្រទេសនោះមួយរយៈពេល។</li> <li>• ប៉ុន្តែមានគ្រោះថ្នាក់មួយចំនួនចំពោះកុមារ ដែលប្រឈមនឹងចំនួនអ្នកទេសចរដែល ការកើនឡើងជាលំដាប់ និងការអភិវឌ្ឍន៍ វិស័យទេសចរណ៍។</li> </ul>	
<p><b>ស្នាមទី៣៤</b></p>	<p><b>? សំណួរឆ្លុះបញ្ចាំង/ពិភាក្សា (តាមជម្រើស)</b></p> <p>សូមឱ្យអ្នកចូលរួមគិតពីគ្រោះថ្នាក់មួយចំនួន ដែលអាចកើតមានចំពោះសុវត្ថិភាពកុមារ ដែល ប្រឈមដោយសារកំណើនទេសចរណ៍ នៅក្នុងសហគមន៍។</p>	<p>ការឆ្លើយតបដែលអាចកើតមានរួមមាន ៖</p> <ul style="list-style-type: none"> <li>• ការដាក់មនុស្ស និងវប្បធម៌ ខុសគ្នា ឲ្យនៅជិតគ្នាអាចនាំឲ្យមានជម្លោះ ការរំលោភបំពានអំណាច និង/ឬប្រាក់</li> <li>• កុមារប្រឈមមុខនឹងផលប៉ះពាល់ពីការ ផ្សាយពាណិជ្ជកម្មមិនល្អ។</li> <li>• កុមារអាចនឹងត្រូវបានប្រើប្រាស់ដើម្បីឱ្យរក ប្រាក់ពីវិស័យ ទេសចរណ៍ ដោយការសុំទាន ឬដើរលក់របស់របរ តាមដងផ្លូវ។ ដោយការ រស់នៅ និងធ្វើការងារនៅតាមដងផ្លូវ កុមារ អាចងាយរងគ្រោះចំពោះការរំលោភបំពាន។</li> <li>• អ្នកទេសចរអាចស្វែងរកវីដេផ្សេងៗ ដើម្បី ទៅទស្សនាកន្លែងដែលមានការហាមប្រាម ចំពោះមនុស្សពេញវ័យ ដូចជា "មណ្ឌល កុមារកំព្រា" សាលារៀនផ្ទះដើម ។ ការទុក ឱ្យមនុស្សពេញវ័យដែលមិនស្គាល់ នៅជាមួយ និងកុមារអាចនាំឱ្យកុមារប្រឈម នឹងភាពងាយរងគ្រោះនៃការរំលោភបំពាន។</li> </ul>


ស្នាម	សារគន្លឹះ	កំណត់សម្គាល់ជំនួយ
		<ul style="list-style-type: none"> <li>• “កន្លែងកំសាន្តពេលយប់” ឬកន្លែងធ្វើអាជីវកម្មផ្លូវភេទ អាចបង្កើនតម្រូវការកើនឡើងចំពោះភ្ញៀវទេសចរ។ កុមារអាចត្រូវបានលួងលោម ឬត្រូវបានរំលោភបំពាននៅកន្លែងទាំងនេះតែម្តង។</li> <li>• ឪពុកម្តាយ និងអ្នកថែទាំ អាចយល់ព្រមឱ្យភ្ញៀវទេសចរជាបរទេសចូលទៅផ្ទះ ឬអប់រំកូនរបស់ខ្លួន ឬយកកូនរបស់ខ្លួន ចេញពីផ្ទះ ដែលជាទីកន្លែងផ្តល់ការការពារ ដល់ពួកគេ ដែលអាចធ្វើឱ្យពួកគេប្រឈមនឹងភាពងាយរងគ្រោះពីការរំលោភបំពាន។</li> </ul>
<p><b>ស្នាមទី៣៥ •</b></p> <div data-bbox="235 756 471 917" style="border: 1px solid black; padding: 5px;"> <p><b>អ្នករំលោភបំពានផ្លូវភេទកុមារដែលផ្លាស់ទីពីកន្លែងមួយទៅកន្លែងមួយ</b></p> <p><small>អ្នកទេសចរ អ្នកធ្វើដំណើរ ឬជនបរទេសដែលមកសំរេចក្នុងប្រទេសណាមួយ ឬបណ្តា ប្រទេសផ្សេងៗ ហើយប្រព្រឹត្តការរំលោភបំពានផ្លូវភេទកុមារ តែម្តងទៅលើ ម្ចាស់ទៅ។</small></p> </div>	<ul style="list-style-type: none"> <li>• អ្នកទេសចរមួយចំនួនតូចប្រើប្រាស់ការធ្វើដំណើរ ជាឱកាសក្នុងការរំលោភបំពានផ្លូវភេទកុមារ។</li> <li>• អ្នករំលោភបំពានផ្លូវភេទលើកុមារដែលផ្លាស់ទី ពីកន្លែងមួយទៅកន្លែងមួយទៀត គឺជាអ្នកទេសចរ អ្នកធ្វើដំណើរ ឬជនបរទេស ដែលតាំងទីលំនៅក្នុងប្រទេស ដែលពួកគេធ្វើការរំលោភបំពានផ្លូវភេទកុមារ ទាំងនៅក្នុងប្រទេស ឬប្រទេសផ្សេងៗ ដែលកំពុងទស្សនានិងរស់នៅ។</li> <li>• ខណៈពេលដែលវិស័យទេសចរណ៍បាននាំមកនូវផលប្រយោជន៍ជាវិជ្ជមានដល់ប្រទេសនិង សហគមន៍របស់យើង វាគឺជាការសំខាន់ដែលពួកយើងដឹងពីគ្រោះថ្នាក់ដែលពួកយើងការពារកុមាររបស់យើងពីការរំលោភបំពានផ្លូវភេទដោយអ្នកទេសចរនិងនិងប្រជាជនក្នុងមូលដ្ឋាន ។</li> <li>• ព័ត៌មានដែលយើងបានចែករំលែករួចហើយ អំពីអ្នករំលោភបំពានផ្លូវភេទលើកុមារ គឺមាន ការពាក់ព័ន្ធជាមួយនឹងអ្នកដំណើរដែល រំលោភបំពានផ្លូវភេទលើកុមារ ។</li> </ul>	

ស្នាយ	សារគន្លឹះ	កំណត់សម្គាល់ជំនួយ
<p><b>ស្នាយទី៣៦</b> ●</p> <div style="border: 1px solid black; padding: 5px; margin-bottom: 10px;"> <p>តើអ្នករំលោភបំពានដូរទៅទម្រង់ដែលមិនទឹកទ្រងមួយទៅកន្លែងមួយ ប្រើតម្លៃដើមរបស់ខ្លួនដូចម្តេច ?</p> <ul style="list-style-type: none"> <li>• ការប្រើប្រាស់ប្រព័ន្ធបណ្តាញ</li> <li>• អ្នកខ្លះបានរៀបចំប្រព័ន្ធបណ្តាញឱ្យបានល្អ</li> <li>• អ្នកខ្លះប្រើប្រាស់ប្រព័ន្ធបណ្តាញ</li> <li>• អ្នកខ្លះប្រើប្រាស់ប្រព័ន្ធបណ្តាញដើម្បីផ្តល់សេវាដល់អ្នកដទៃទៀត</li> <li>• អ្នកខ្លះប្រើប្រាស់ប្រព័ន្ធបណ្តាញដើម្បីផ្តល់សេវាដល់អ្នកដទៃទៀត</li> </ul> </div>	<ul style="list-style-type: none"> <li>• ដូចដែលបានពិភាក្សាខាងដើម អ្នករំលោភបំពានផ្លូវភេទកុមារ ធ្វើសកម្មភាព ក្នុងមធ្យោបាយជាច្រើន។ នេះគឺដូចគ្នានឹង ជនល្មើស ដែលរំលោភបំពាន ផ្លូវភេទកុមារផ្លាស់ទី ពីកន្លែងមួយទៅកន្លែងមួយទៀតដែរ។</li> <li>• នៅក្នុងបរិបទជាក់លាក់នៃ វិស័យទេសចរណ៍និងការធ្វើដំណើរ៖             <ul style="list-style-type: none"> <li>- អ្នករំលោភបំពានបានរៀបចំទុកជាមុន ដើម្បីប៉ុនប៉ងរំលោភបំពានលើកុមារ ក្នុងតំបន់ណាមួយជាក់លាក់។</li> <li>- អ្នករំលោភបំពានមួយចំនួនបានយកពេល វេលាលំហែ ដើម្បីរំលោភបំពានលើកុមារ។</li> <li>- អ្នករំលោភបំពានមួយចំនួនដែលធ្វើ ដំណើរទៅក្រៅប្រទេស ដើម្បីទៅកាន់ ទីកន្លែងដែលត្រូវបានរាយការណ៍ថាកុមារ គឺអាចដើម្បីរំលោភបំពានផ្លូវភេទបាន។</li> <li>- អ្នករំលោភបំពានមួយចំនួន អាចនឹងទៅ ទស្សនាជាទៀងទាត់ នៅក្នុងប្រទេសមួយ និងស្នាក់នៅម្តងៗ ច្រើនខែឬច្រើនឆ្នាំ។ ក្នុងករណីនេះ ពួកគេភាគច្រើនមិនមែនជា ទេសចរទៀតទេ ប៉ុន្តែរស់នៅ ដូចជា ជនបរទេសដែលមានផ្ទះឬផ្ទះល្វែង ផ្ទាល់ខ្លួន ។</li> <li>- អ្នករំលោភបំពានខ្លះប្រើប្រាស់ បច្ចេកវិជ្ជា ឌីជីថលដើម្បីរំលោភបំពានលើកុមារ នៅក្នុងប្រទេសផ្សេង (ឧ. តាមរយៈ ការប្រើប្រាស់ “វេបខែម”)។</li> <li>- អ្នករំលោភបំពានខ្លះទៀតធ្វើការងារជា គ្រូបង្រៀន ឬវេជ្ជបណ្ឌិតស្ម័គ្រចិត្តនៅក្នុង ប្រទេសក្រៅ ហើយរំលោភបំពានកុមារ ដែលគេបានជួបតាមរយៈការងាររបស់គេ នៅក្នុងអង្គការសប្បុរសធម៌ “មណ្ឌល កុមារកំព្រា” សាលារៀន គ្លីនិកសុខភាព ជាដើម។</li> <li>- អ្នករំលោភបំពានខ្លះ នឹងប្រើប្រាស់ ល្បួញកណ្តាល និងបណ្តាញនានា ដើម្បីជួយដល់ខ្លួនក្នុងការស្វែងរក និងរំលោភបំពានកុមារ។ ដូចដែលបាន លើកឡើង មានមនុស្សច្រើនដែលអាច ជួយដល់អ្នករំលោភបំពានក្នុងការជួប និងរំលោភបំពានលើកុមារ។</li> </ul> </li> </ul>	<p>អ្នកសម្របសម្រួលអាចរៀបរាប់លម្អិត ជាមួយ និង ព័ត៌មានពីករណីសិក្សាក្នុងមូលដ្ឋាន/ ប្រទេស/អន្តរជាតិ។ ឧទាហរណ៍មួយចំនួន រួមមាន៖ វាក៏មានសារៈសំខាន់ណាស់ដែល ត្រូវនិយាយសង្កត់ធ្ងន់ថា នៅក្នុងសហគមន៍ ណាមួយ អ្នករំលោភបំពានភាគច្រើនគឺជាអ្នក ដែលនៅក្នុងមូលដ្ឋាននោះ។</p>


ស្តាយ	សារគន្លឹះ	កំណត់សម្គាល់ជំនួយ
<p><b>២. តើយើងអាចនិយាយជាមួយកូនរបស់យើងពីការរក្សាសុវត្ថិភាពដោយរបៀបណា ?</b></p>		
<p><b>ស្តាយទី៣៧ •</b></p>  <p><b>២. និយាយជាមួយកូនរបស់យើង</b></p> <ul style="list-style-type: none"> <li>• ជួយឱ្យកូនដឹងពីសារៈសំខាន់នៃការរក្សាសុវត្ថិភាព</li> <li>• និយាយជាមួយកូន ដើម្បីជួយឱ្យកូនដឹងពីការរក្សាសុវត្ថិភាព</li> </ul>	<ul style="list-style-type: none"> <li>• តាមរយៈការឃ្នាំមើល និងយល់ដឹងឪពុកម្តាយ និងអ្នកថែទាំអាចកាត់បន្ថយគ្រោះថ្នាក់នៃការរំលោភបំពានលើកុមារ។</li> <li>• តាមរយៈការដឹង និងការចាប់អារម្មណ៍លើគ្រប់ទំនាក់ទំនងទាំងអស់ ដែលកូនៗរបស់ អ្នកមានជាមួយនឹងមនុស្សពេញវ័យ អ្នកអាច ជួយបង្កើនកម្រិតការពារបានមួយកម្រិតទៀតសម្រាប់កូនរបស់អ្នក។</li> <li>• អ្នករំលោភបំពានអាចកំណត់គោលដៅកុមារដែលគេមិនយកចិត្តទុកដាក់ ឬកុមារដែលមានបញ្ហាជាមួយគ្រួសារពួកគេ។</li> <li>• សូម្បីតែកុមារដែលមកពីគ្រួសារដែលមានការស្រលាញ់និងផ្តល់ការគាំទ្រក៏ដោយ ក៏កុមារទាំងអស់នោះនៅតែអាចទទួលរងគ្រោះថ្នាក់ដែរ។</li> <li>• មធ្យោបាយសំខាន់ជាគន្លឹះមួយទៀតដែលយើងអាចប្រើដើម្បីការពារកុមាររបស់យើង ឲ្យបានកាន់តែប្រសើរឡើងគឺការទំនាក់ទំនង ដោយបើកចំហនិងពិភាក្សាជាមួយកុមារ និងកុមារីតាំងពីនៅក្មេង ពីការរក្សាសុវត្ថិភាពរបស់ពួកគេ។</li> <li>• វាមានសារៈសំខាន់ស្មើគ្នា ក្នុងការដែលត្រូវមានការសន្ទនាទាំងនេះជាមួយនឹងកូនស្រីនិងកូនប្រុសរបស់យើងដែលសុទ្ធតែងាយរងគ្រោះចំពោះការរំលោភបំពាន។</li> <li>• ឧទាហរណ៍ នៅក្នុងវគ្គអប់រំរបស់យើងជាមួយកុមារ យើងលើកទឹកចិត្តដល់កុមារឱ្យកំណត់ “មនុស្សពេញវ័យដែលគួរឱ្យទុកចិត្ត” ដែលពួកគេអាចនិយាយជាមួយបាន ក្នុងករណីដែលពួកគេមានអារម្មណ៍ថា “ពួកគេមានបញ្ហា”។</li> <li>• កុមារគួរមានលទ្ធភាពអាចមករកនិងចែករំលែកអារម្មណ៍របស់គេជាមួយនឹងអ្នកដោយ មិនមានការភ័យខ្លាចលើការស្តីបន្ទោសឡើយ។</li> <li>• ពេលខ្លះ កុមារមិនចែករំលែកអ្វីដែលមានសារៈសំខាន់ជាមួយនឹងឪពុកម្តាយរបស់គេទេ ពីព្រោះពួកគេភ័យខ្លាចថានឹងទទួល ការស្តីបន្ទោស។ អ្នករំលោភបំពានប្រើប្រាស់ភាពភ័យខ្លាចនេះ ដើម្បីបម្រើផលប្រយោជន៍ផ្ទាល់ខ្លួនរបស់គេ។</li> </ul>	<p>វាជាការសំខាន់ដែលត្រូវកត់សម្គាល់ថា អ្នករំលោភបំពានផ្លូវភេទលើកុមារខ្លះ ចំណាយការខិតខំប្រឹងប្រែងច្រើនដើម្បីយកលេស ឬធ្វើឱ្យសមហេតុសមផលសម្រាប់អាកប្បកិរិយារបស់ខ្លួនដោយប្រាប់អ្នកដទៃថា “វាគឺជាឧប្បទវហេតុ” ឬថា “កុមារនិយាយបំផ្លើស” ស្ថានភាព។ អ្នករំលោភបំពានខ្លះ សង្កត់ធ្ងន់ថា កុមារនិយាយកុហកពីអ្វីដែលកើតឡើងពីមុន ឬគឺ “អ្នកបង្កឡើង” ឬជាការយល់ច្រឡំរឿងផ្លូវភេទ។ ការធ្វើបែបនេះគឺធ្វើឱ្យអារម្មណ៍ដល់ចរិតលក្ខណៈ និងភាពអាចជឿទុកចិត្តបាននៃកុមាររងគ្រោះ។ នោះគឺជាហេតុផលដែលមានសារៈសំខាន់ ដែលត្រូវធានាចំពោះកូនរបស់អ្នក ថាអ្នកស្តាប់ពួកគេ និងជឿជាក់លើអ្វីដែលពួកគេបានប្រាប់អ្នក។</p>


ស្នាយ	សារគន្លឹះ	កំណត់សម្គាល់ជំនួយ
<p><b>ស្នាយទី៣៨ •</b></p>  <p>តើអ្នកបានបង្រៀនកូនរបស់អ្នកអ្វីខ្លះពីការរក្សាសុវត្ថិភាពឱ្យមិត្តភក្តិការរំលោភបំពាន?</p>	<p><b>?</b> សំណួរឆ្លុះបញ្ចាំង/ពិភាក្សា</p> <ul style="list-style-type: none"> <li>• សូមសួរអ្នកចូលរួម តើពួកគេបង្រៀនអ្វីខ្លះដល់កូនរបស់គេ ទាក់ទងនឹងការថែរក្សាសុវត្ថិភាពកុមារឱ្យឆ្លងផុតពីការរំលោភបំពានផ្លូវភេទ? តើសារសំខាន់ៗផ្នែកសុវត្ថិភាព និងយុទ្ធសាស្ត្រការពារខ្លួនអ្វីខ្លះដែលពួកគេលើកទឹកចិត្តកុមារឱ្យអនុវត្ត?</li> </ul>	<p>អ្នកសម្របសម្រួលអាចកត់ត្រាចម្លើយ របស់អ្នកចូលរួមដែលលើកឡើងនូវការអនុវត្តន៍ល្អៗ និង ដាក់បញ្ចូលទៅក្នុងវេទិកាពិភាក្សានៅពេលក្រោយទៀត។</p> <p>អ្នកសម្របសម្រួលគួរមានការប្រុងប្រយ័ត្ន និងបញ្ជាក់ឱ្យច្បាស់លាស់ និងកែតម្រូវដោយទន់ភ្លន់លើគោលគំនិត ឬយុទ្ធសាស្ត្រនានាដែលជាអបិយជំនឿ។ អ្នកសម្របសម្រួលត្រូវសង្កត់ធ្ងន់ថា អ្នករំលោភបំពានទាញយកអត្ថប្រយោជន៍ពីការយល់មិនត្រឹមត្រូវទាំងនេះ ដើម្បីបានឱកាសជួបនិងការរំលោភលើកុមារ។</p>
<p><b>ស្នាយទី៣៩ •</b></p>  <p>តើអ្នកបានបង្រៀនកូនរបស់អ្នកអ្វីខ្លះ ពីការរក្សាសុវត្ថិភាពឱ្យមិត្តភក្តិការរំលោភបំពាន?</p> <ul style="list-style-type: none"> <li>• ការសុខា អំពីបញ្ហាផ្លូវភេទ និងរឿងរ៉ាវផ្សេងៗ</li> <li>• ម៉ូឌុល និង វីដេអូ និង ឯកសារព័ត៌មាន ឬ កិច្ចការផ្សេងៗ</li> <li>• ការបង្រៀនកូនរបស់អ្នក ជាមួយមិត្តភក្តិការរំលោភបំពាន និងមិត្តភក្តិការរំលោភបំពានផ្លូវភេទ ឬ មិត្តភក្តិការរំលោភបំពានផ្លូវភេទផ្សេងៗ</li> <li>• សុខភាពផ្លូវភេទ ការសុខភាពផ្លូវភេទ និង ការសុខភាពផ្លូវភេទផ្សេងៗ ឬ វីដេអូ និង ឯកសារព័ត៌មាន ឬ កិច្ចការផ្សេងៗ</li> </ul>	<ul style="list-style-type: none"> <li>• ជាទូទៅ ក្នុងពេលណាមួយនៃជីវិតរបស់ពួកគេ កុមារតែងចាប់ផ្តើមឆ្ងល់អំពីការរួមភេទ ហើយពួកគេយល់ថា នេះគឺជាប្រធានបទដែលត្រូវហាមឃាត់មិនឱ្យនិយាយ។</li> <li>• ជួនកាល ភាពងឿងឆ្ងល់របស់ពួកគេ នាំឱ្យកុមារស្វែងរក និងចែករំលែកព័ត៌មានមិនត្រឹមត្រូវពីការរួមភេទដែលពួកគេទទួលបាន ពីគ្នាទៅវិញទៅមក ឬតាមរយៈប្រព័ន្ធបច្ចេកវិទ្យាអ៊ីនធឺណិត។</li> <li>• ការសន្ទនាជាមួយកូនរបស់យើងពីបញ្ហាផ្លូវភេទគឺជាមឿងលំបាក។ ប៉ុន្តែ ប្រសិនបើយើងនៅស្ងាត់ស្ងៀម កូនៗរបស់យើងនឹងប្រឈមជាមួយនិងគ្រោះថ្នាក់។</li> <li>• កុមារនឹងរៀនសូត្រពីរឿងផ្លូវភេទ ទោះបីជាយើងចង់ឬមិនចង់ឱ្យពួកគេដឹងក៏ដោយ។ កុមារនឹងស្វែងរកព័ត៌មានពីប្រភពដទៃទៀត ហើយព័ត៌មានដែលពួកគេទទួលបាន អាចជាព័ត៌មានមិនត្រឹមត្រូវឬមានគ្រោះថ្នាក់។ ពេលខ្លះ អ្នករំលោភបំពានជាមនុស្សពេញវ័យកេងកម្រប្រយោជន៍ពីកុមារ ដែលមិនបានយល់ច្បាស់ពីបញ្ហាផ្លូវភេទ។</li> <li>• យើងត្រូវតែបង្កើតឱកាសសមស្រប ដើម្បីនិយាយជាមួយកូនៗរបស់យើងទាំងកូនប្រុស និងកូនស្រី។</li> </ul>	<p>សូមមើល កាតឃកតាមខ្លួន ( តើខ្ញុំអាចរក្សាសុវត្ថិភាពរបស់កូនខ្ញុំបានយ៉ាងដូចម្តេច ?</p>  <p>ការស្រាវជ្រាវមួយបានបង្ហាញថា ពេលខ្លះគុណតម្លៃ បានរារាំងឪពុកម្តាយ កូនជាពិសេសកុមារ មិនឱ្យសិក្សាស្វែងយល់ និងពិភាក្សាពីភាពគ្រប់ការ ផ្លូវភេទ និងការ រួមភេទ។ ព័ត៌មានមានកម្រិតពីរឿងផ្លូវភេទ និងអាកប្ប-កិរិយាបែបការពារអាចរួមចំណែកដល់ភាពងាយរងគ្រោះរបស់កុមារចំពោះការរំលោភបំពាន។</p>

ស្តាយ	សារគន្លឹះ	កំណត់សម្គាល់ជំនួយ
	<ul style="list-style-type: none"> <li>• ជាការពិតណាស់ របៀបនិយាយទៅកាន់កុមារអាយុបីឆ្នាំ ពីបញ្ហានេះ គឺច្បាស់ជាខុសពីរបៀបដែលយើងនិយាយជាមួយកុមារអាយុ១៧ឆ្នាំ។ ប៉ុន្តែ យើងអាចមានការសន្ទនាដែលសមស្របទៅតាមអាយុ និងការវិវឌ្ឍរបស់កុមារបាន។</li> <li>• នេះជាមូលហេតុដែលយើងក៏ត្រូវតែលើកទឹកចិត្តឱ្យសាលារៀនផ្តល់ការអប់រំផ្លូវភេទដល់កុមារ។</li> <li>• ក្នុងនាមជាឪពុកម្តាយ យើងត្រូវតែប្រកាន់ខ្ជាប់នូវការទទួលខុសត្រូវរបស់យើងក្នុងការផ្តល់ការអប់រំក្រៅផ្លូវការពីបញ្ហាផ្លូវភេទ នៅផ្ទះ។</li> <li>• ឥឡូវនេះ យើងនឹងចែករំលែកគំនិតមួយចំនួនពីរបៀបនិយាយជាមួយកុមារលើប្រធានបទទាំងនេះ ដោយផ្អែកលើការស្រាវជ្រាវ និងបទពិសោធន៍អន្តរជាតិ។</li> </ul>	
<p><b>ស្តាយទី៤០ •</b></p>  <p><b>គន្លឹះទី១៖ កសាងទំនាក់ទំនងដោយបើកចំហ និងទុកចិត្តគ្នាជាមួយកូនអ្នក</b></p> <ul style="list-style-type: none"> <li>• ទុកចិត្តកូនអ្នក កុំប្រើភាពខ្លាច ឬការប្រាប់បញ្ជាដើម្បីបញ្ឈប់ការសួររឿងរ៉ាវរបស់កូនអ្នក។</li> <li>• បង្កើនការទំនាក់ទំនងដោយស្រួល និង ឆ្លើយតប ទំនាក់ទំនង ជាមួយកូនអ្នក។</li> <li>• បង្កើនការទំនាក់ទំនងដោយស្រួល និង ឆ្លើយតប ទំនាក់ទំនង ជាមួយកូនអ្នក។</li> </ul>	<p><b>គន្លឹះទី១៖ កសាងទំនាក់ទំនងដោយបើកចំហ និងទុកចិត្តគ្នាជាមួយកូនអ្នក។</b></p> <ul style="list-style-type: none"> <li>• លើកទឹកចិត្តកូនអ្នកឱ្យនិយាយជាមួយអ្នកពីបញ្ហានោះ។ ជារឿយៗ ការលើកទឹកចិត្តឱ្យកូននិយាយចេញច្រើនតែចាប់ផ្តើមដោយការសួរថា តើកូនសុខសប្បាយទេ? តើមានអ្វី ដែលកូនចង់និយាយជាមួយពួក យើងឬទេ?</li> <li>• ការកសាងទំនាក់ទំនងដោយបើកចំហ គឺមានភាពចាំបាច់ណាស់ ដើម្បីឱ្យកូនអ្នកមានអារម្មណ៍ងាយស្រួល ក្នុងការចែករំលែកទុក្ខកង្វល់របស់ពួកគេ ជាមួយអ្នក។</li> <li>• នៅពេលកុមារនិយាយចេញមក សូមស្តាប់ និងឆ្លើយតបទៅពួកគេវិញ ដោយយកចិត្តទុកដាក់។</li> <li>• សូមឱ្យពួកគេដឹងថា ប្រសិនបើពួកគេចង់ចែករំលែករឿងអ្វីមួយជាមួយអ្នក គឺគេអាចធ្វើបាន ហើយគេមិនគួរមានការភ័យខ្លាចដល់ការដាក់ទោសទេ។</li> </ul>	<p>មានករណីដែលកុមារមិននិយាយពីការរំលោភបំពាន ប្រាប់ឪពុកម្តាយរបស់ខ្លួន ព្រោះពួកគេខ្លាចទទួលរងការស៊ើបអង្កេតដែលពួកគេបានទៅកន្លែងណាមួយដែលពួកគេមិនគួរទៅ។ ប្រសិនបើអាចធ្វើបាន អ្នកសម្របសម្រួលគួររកករណីសិក្សាដើម្បីយកមកចែករំលែកជាមួយអ្នកចូលរួម។</p>

ស្នាយ	សារគន្លឹះ	កំណត់សម្គាល់ជំនួយ
<p><b>ស្នាយទី៤១ •</b></p> 	<p><b>គន្លឹះទី២៖ និយាយជាមួយកូនអ្នកអំពីភេទ និងបញ្ហាផ្លូវភេទ តាមវិធីមួយដែលសមស្រប និងវិធីរបស់ពួកគេ។</b></p> <ul style="list-style-type: none"> <li>• ចំណុចនេះ រួមមានទាំងការពិភាក្សាពីការផ្លាស់ប្តូរផ្នែករាងកាយ សុខភាពផ្លូវភេទ និងទំនាក់ទំនងជាវិជ្ជមាន។</li> <li>• នៅពេលឪពុកម្តាយចែករំលែកព័ត៌មានទាំងនេះ វាអាចជួយទប់ស្កាត់កុំឱ្យមានការទទួលព័ត៌មានខុស។ យើងដឹងថាជនល្មើសកេងកម្មប្រយោជន៍ពីការទទួលបានព័ត៌មានខុសទាំងនេះ ដើម្បីមានលទ្ធភាពចូលទៅរកកុមារ។</li> <li>• ជាការពិតណាស់ ឪពុកម្តាយជាច្រើនមានអារម្មណ៍មិនស្រួល ឬអៀនខ្មាសក្នុងការនិយាយអំពីបញ្ហាផ្លូវភេទ ប៉ុន្តែមានវិធីជាច្រើនដែលធ្វើឱ្យការនិយាយនេះ មានភាពងាយស្រួល។ ការនិយាយនេះ នឹងមិនសូវអាក្រក់ប៉ុន្មានទេ ប្រសិនបើអ្នកលើកយកប្រធានបទនេះមកនិយាយពេលកូនរបស់អ្នកនៅតូច ហើយឆ្លើយនឹងសំណួរផ្សេងៗតាមលក្ខណៈធម្មតា។</li> <li>• ត្រូវចងចាំថា វាក៏អាចជាការអាម៉ាស់ និងធ្វើឱ្យមានការពិបាកសម្រាប់កុមារក្នុងការនិយាយពីរឿងនេះផងដែរ។</li> </ul>	<p>ការស្រាវជ្រាវអន្តរជាតិមួយបានលើកឡើងពីព័ត៌មានខាងក្រោមទៅតាមអាយុសមស្រប៖</p> <p><b>អាយុ០-៣ ឆ្នាំ</b></p> <ul style="list-style-type: none"> <li>• បង្រៀនកូនអំពីឈ្មោះដែលត្រឹមត្រូវរបស់ផ្នែកផ្សេងៗនៃរាងកាយ រួមទាំងអវៈយវៈភេទផងដែរ។</li> <li>• ចាប់ផ្តើមបង្រៀនអំពីភាពខុសគ្នារវាងសាធារណៈ និងឯកជន</li> <li>• បើកចំហ ចំពោះសំណួរនានា ជាពិសេសគឺសំណួរជុំវិញរឿងភាពខុសគ្នា។</li> </ul> <p><b>អាយុ៤-៥ឆ្នាំ</b></p> <ul style="list-style-type: none"> <li>• ពន្យល់ពីមុខងារខុសៗគ្នា របស់ផ្នែកផ្សេងៗនៃរាងកាយ រួមទាំងមុខងាររបស់អវៈយវៈភេទផងដែរ។</li> <li>• ព័ត៌មានលម្អិតបន្ថែមទៀត (ច្បាប់ទម្លាប់ ប្រសិនបើអ្នកចង់បាន) ពីការប៉ះពាល់ខ្លួនឯង និងប៉ះពាល់អ្នកដទៃដែលសមរម្យ និងមិនសមរម្យ ព្រមទាំងការប៉ះពាល់ និងការនិយាយជាឯកជន និងសាធារណៈ។</li> <li>• ផ្តល់ព័ត៌មានអំពីយេនឌ័រ និងសង្គម (ហេតុអ្វី បានជាពេលខ្លះគេដាក់កុមារឱ្យដាច់ពី កុមារ តើហេតុអ្វីបានជា ជាអ្វីយៗ មានការប្រព្រឹត្តិខុសគ្នាទៅលើកុមារ និងកុមារី? )</li> </ul> <p><b>អាយុ៥-៩ឆ្នាំ</b></p> <ul style="list-style-type: none"> <li>• កុមារគួរមានចំណេះដឹងជាមូលដ្ឋានអំពីការបន្តពូជ។</li> <li>• ត្រូវផ្តល់ព័ត៌មានអំពីការពេញវ័យ (ការផ្លាស់ប្តូរផ្នែករាងកាយ ការចេញទឹកកាម ការឡើងវង់នៃប្រដាប់ភេទ ការមករដូវ)។</li> <li>• ពន្យល់អំពីទំនោរ និងអត្តសញ្ញាណផ្លូវភេទ</li> <li>• ប្រសិនបើកុមារសួរ អ្នកគួរមានឆន្ទៈផ្តល់ព័ត៌មានត្រឹមត្រូវអំពីទង្វើផ្នែកផ្លូវភេទ ដោយផ្តល់ព័ត៌មានលម្អិតតិចតួច។</li> </ul> <p><b>អាយុ៩-១២ឆ្នាំ</b></p> <ul style="list-style-type: none"> <li>• ព័ត៌មានលម្អិតអំពីភេទ រួមទាំងការរួមភេទ ដោយសុវត្ថិភាព និងរបៀបសម្រេចចិត្តថា តើពេលណាគួរចាប់ផ្តើមមានរឿងផ្លូវភេទ ជាមួយអ្នកដទៃ។</li> <li>• ព័ត៌មានអំពីភាពកៀកកិតនិងការរួមភេទក្នុងទំនាក់ទំនង (ស្នេហា) ។</li> <li>• គាំទ្រចំណេះដឹងផ្នែកប្រព័ន្ធផ្សព្វផ្សាយ និងថា តើសារអំពីភេទនិងយេនឌ័រនៅក្នុងសង្គម អាចនឹងជា ជំនឿរឿងរ៉ាវ ដែលមិនឆ្លុះបញ្ចាំងពីបទពិសោធន៍ ក្នុងជីវិតជាក់ស្តែងយ៉ាងដូចម្តេចខ្លះ។</li> </ul>




ស្នាដៃ	សារគន្លឹះ	កំណត់សម្គាល់ជំនួយ
<p><b>ស្នាដៃទី៤២ •</b></p> <div data-bbox="235 352 471 514"> <p><b>ឧទ្ទិស៖</b> បង្រៀនយុទ្ធសាស្ត្រការពារខ្លួនដល់កូនរបស់អ្នកតាំងពីអាយុវ័យក្មេង</p> <ul style="list-style-type: none"> <li>• ទូរស័ព្ទចុះ ម្តាយឬខ្លួន ឯងឯង ឬបាទម្តាយ?</li> <li>• កងទ្វារដៃ ដើមដៃ ឬ ម្តាយដៃ ដៃឯងឯង ឬដៃឯងឯង</li> <li>• បេះដូងដៃ ឬ ម្តាយដៃ ដៃឯងឯង</li> </ul>  </div>	<p><b>គន្លឹះទី៣៖ បង្រៀនកូនអ្នកអំពីយុទ្ធសាស្ត្រការពារខ្លួនតាំងពីនៅវ័យក្មេង</b></p> <ul style="list-style-type: none"> <li>• យុទ្ធសាស្ត្រទាំងនេះរួមមាន ការបង្រៀនកុមារពីឈ្មោះត្រឹមត្រូវអំពីផ្នែកនានានៃរាង កាយ។ ការធ្វើបែបនេះ ជួយដល់កុមារឱ្យដឹងអំពីខ្លួនរបស់គេ និងផ្តល់នូវវាក្យសព្ទសមស្របសម្រាប់ពួកគេដើម្បី រៀបរាប់ប្រាប់ពីស្ថានភាពបែបរំលោភបំពានដែលអាចកើតមាន។</li> <li>• យុទ្ធសាស្ត្រទាំងនេះ ក៏រាប់បញ្ចូលទាំងការជួយកុមារឱ្យយល់ថា វាជាបញ្ហាប្រសិនបើមាននរណាផ្សេងទៀតទៅប៉ះកន្លែងសម្ងាត់ណាមួយនៃរាងកាយរបស់គេលុះត្រាតែពួកគេត្រូវមានប្តូសឬត្រូវការជំនួយ។</li> <li>• កុមារក៏គួរត្រូវបានលើកទឹកចិត្តឱ្យចេះដឹងច្រើនពីអារម្មណ៍របស់ ពួកគេ (ឧ. បុកពោះ មានអារម្មណ៍ក្តៅ មានអារម្មណ៍ចង់យំ ញឹកជង្គង់ បេះដូងលោតញាប់ ស្លុតមាត់។ល។ ការស្គាល់ និងការឆ្លើយតបទៅនឹងសញ្ញាផ្នែករាងកាយទាំងនេះ អាចជួយកុមារឱ្យយល់បានថា តើពេលណាដែលពួកគេត្រូវការកិច្ចការពារ។</li> </ul>	<p>អ្នកសម្របសម្រួលអាចមើលឯកសារ រក្សាសុវត្ថិភាពកុមារឲ្យប្រុងប្រយ័ត្នពីការ រំលោភបំពានផ្លូវភេទ៖ កញ្ចប់ឧបករណ៍អ្នកជំនាញសម្រាប់អប់រំកុមារ និងយុវវ័យ (អាចទាញយកបានពី <a href="http://www.childsafe-tourism.org">http://www.childsafe-tourism.org</a> និង <a href="http://wvi.org/asiapacific/childsafetourism">http://wvi.org/asiapacific/childsafetourism</a>) ដែលផ្តល់នូវការណែនាំជាជំហានៗដើម្បីចែករំលែកការអប់រំអាកប្បកិរិយាបែប ការពារខ្លួនចំពោះកុមារក្នុងក្រុមអាយុទាំងបី (៥-៧ឆ្នាំ, ៧-៩ឆ្នាំ និង១០-១១-១៧ឆ្នាំ)។</p>

ស្លាយ	សារគន្លឹះ	កំណត់សម្គាល់ជំនួយ
<p><b>ស្លាយទី៤៣ •</b></p> 	<p><b>គន្លឹះទី៣៖ បង្រៀនកូនអ្នកអំពីយុទ្ធសាស្ត្រការពារខ្លួនតាំងពីវ័យក្មេង (ត)</b></p> <ul style="list-style-type: none"> <li>• យុទ្ធសាស្ត្រដ៏មានប្រសិទ្ធិភាពមួយទៀត ដើម្បីចាប់ផ្តើមបង្រៀនកូនតាំងពីវ័យក្មេង គឺ “ទេ ទៅ ប្រាប់”។ នេះគឺជាយុទ្ធសាស្ត្រ ដែលត្រូវអនុវត្តនៅពេលដែលស្ថានភាព ដែល មានលក្ខណៈព្រួយបារម្ភត្រូវបាន កំណត់ឡើង។</li> <li>• សូមបង្រៀនកូនអ្នកថា ពួកគេមានសិទ្ធិ និយាយថា “ទេ”។ ឧទាហរណ៍ នៅពេល ដែលនរណាម្នាក់សុំឱ្យពួកគេធ្វើអ្វីម្យ៉ាង ដែលពួកគេមានអារម្មណ៍ថាជារឿងខុស ឬធ្វើឱ្យពួកគេភ័យខ្លាច។</li> <li>• ប្រសិនបើពួកគេអាច ពួកគេគួរ “ទៅ” ពី ស្ថានភាពដែលពួកគេកំពុងស្ថិតនៅ។</li> <li>• ត្រូវឱ្យពួកគេដឹងថា ពួកគេគួរ “ប្រាប់” ដល់ អ្នក ឬមនុស្សពេញវ័យដទៃទៀតឱ្យដឹង ប្រសិនបើមានរឿងអ្វីដែលពួកគេមិន ចូលចិត្តកើតឡើង។</li> <li>• កុមារត្រូវការឱកាសញឹកញាប់ដើម្បី ហ្វឹកហាត់ជំនាញទាំងនេះ ដើម្បីយក ជំនាញទាំងនេះទៅប្រើ នៅពេលមាន ស្ថានភាពរំលោភបំពានណាមួយអាច កើតឡើង។</li> </ul>	


ស្លាយ	សារគន្លឹះ	កំណត់សម្គាល់ជំនួយ
<p><b>ស្លាយទី៤៤ •</b></p> <div data-bbox="235 352 471 514"> <p>គន្លឹះទី៣៖ បង្រៀនកូនរបស់អ្នកអំពីយុទ្ធសាស្ត្រការពារខ្លួន តាំងពីនេនវ័យក្មេង (ត)</p> <ul style="list-style-type: none"> <li>• អនុម្បាត់ “ម្តាយវិករាយ” និង “មិនគួរឲ្យវិករាយ”</li> <li>• អនុម្បាត់និមិត្តរូប ឬ រូបភាពផ្សេងៗ</li> </ul>  </div>	<p><b>គន្លឹះទី៣៖ បង្រៀនកូនអ្នកអំពីយុទ្ធសាស្ត្រការពារខ្លួន តាំងពីវ័យក្មេង (ត)</b></p> <ul style="list-style-type: none"> <li>• រឿងសំខាន់មួយទៀត ដែលគួរបង្រៀនកុមារ គឺភាពខុសគ្នារវាង រឿងសម្ងាត់ “វិករាយ” និងរឿងសម្ងាត់ “មិនគួរឲ្យវិករាយ”។</li> <li>• បង្រៀនកុមារឱ្យចេះបែងចែកឱ្យដាច់រវាង “វិករាយ” និងរឿងសម្ងាត់ “មិនគួរឲ្យវិករាយ” ដែលរំខានដល់ពួកគេ ឬជាបន្ទុកមួយសម្រាប់ពួកគេគឺមានសារៈសំខាន់ខ្លាំងណាស់។</li> <li>• ដូចយើងបានពិភាក្សាពីខាងដើមមកហើយ ការរំលោភបំពានលើកុមារកម្រជាសកម្មភាព ដែលកើតម្តងរួចចប់ណាស់។ អ្នក រំលោភបំពានពឹងផ្អែកលើការសម្ងាត់ដែល បានបង្កើតឡើងដើម្បីឱ្យសកម្មភាព រំលោភបំពានអាចបន្តទៅមុខបាន។</li> <li>• ការបង្រៀនកុមារឱ្យចេះបែងចែករវាងរឿងសម្ងាត់ “វិករាយ” និងរឿងសម្ងាត់ “មិនគួរឲ្យវិករាយ” គឺជារឿងចាំបាច់ណាស់។ កុមារដែលធំៗ អាចរៀនអំពីការស្តុកប៉ាន់ និងការគំរាម។</li> </ul>	
<p><b>ស្លាយទី៤៥ •</b></p> <div data-bbox="235 1229 471 1391"> <p>គន្លឹះទី៣៖ បង្រៀនកូនរបស់អ្នកអំពីយុទ្ធសាស្ត្រការពារខ្លួន តាំងពីនេនវ័យក្មេង (ត)</p> <ul style="list-style-type: none"> <li>• ជួយកុមារឱ្យចេះ កំណត់មនុស្សដែល មានសុវត្ថិភាព ដែលក្នុងនាម មានទោសឱ្យពួកគេ ប្រសិនបើពួកគេមានអារម្មណ៍ ចាមិនមានសុវត្ថិភាព ឬ ចម្លែក។</li> </ul>  </div>	<p><b>គន្លឹះទី៣៖ បង្រៀនកូនអ្នកអំពីយុទ្ធសាស្ត្រការពារខ្លួនតាំងពីវ័យក្មេង (ត)</b></p> <ul style="list-style-type: none"> <li>• យើងក៏អាចជួយកូនរបស់យើង ដើម្បីកំណត់នូវមនុស្សពេញវ័យដែលគួរទុកចិត្តនៅក្នុងសហគមន៍របស់យើង ដើម្បីឱ្យកុមារ អាចទៅរកអ្នកទាំងនោះបាន ប្រសិនបើពួកគេមានអារម្មណ៍ថាគ្មានសុវត្ថិភាព ឬពេញចិត្ត។</li> </ul>	





ស្លាយ	សារគន្លឹះ	កំណត់សម្គាល់ជំនួយ
<p><b>ស្លាយទី៤៨ •</b></p>  <ul style="list-style-type: none"> <li>• ការយកចិត្តទុកដាក់ហួសហេតុពេក។</li> <li>• ការឱ្យអំណោយរបស់លេង ឬប្រាក់កាស</li> <li>• ការចំណាយពេលនៅតែពីរនាក់ជាមួយកូនរបស់អ្នក។</li> <li>• យកកូនរបស់អ្នកចេញទៅដើរលេងនៅក្រៅដើរកំសាន្តនិងដើរលំហែ។</li> </ul>	<p>ត្រូវមានស្មារតីវាងវៃ ប្រសិនបើអ្នកកត់សម្គាល់ឃើញថា មានមនុស្សពេញវ័យម្នាក់ដែលសម្តែងអាកប្បកិរិយាក្នុងរូបភាពបែបរំលោភបំពាន។ អាកប្បកិរិយានេះរួមមាន៖</p> <ul style="list-style-type: none"> <li>• ការយកចិត្តទុកដាក់ហួសហេតុពេក។</li> <li>• ការឱ្យអំណោយរបស់លេង ឬប្រាក់កាស</li> <li>• ការចំណាយពេលនៅតែពីរនាក់ជាមួយកូនរបស់អ្នក។</li> <li>• យកកូនរបស់អ្នកចេញទៅដើរលេងនៅក្រៅដើរកំសាន្តនិងដើរលំហែ។</li> </ul>	

**៤. តើយើងអាចទៅរកជំនួយបានទៅកន្លែងណា ?**

<p><b>ស្លាយទី៤៩ •</b></p>  <ul style="list-style-type: none"> <li>• មានជំហានវិជ្ជមានជាច្រើន ដែលអាចរក្សាកុមារឱ្យមានសុវត្ថិភាពរួចផុតពីការរំលោភបំពានផ្លូវភេទនៅក្នុងប្រទេសនិងនៅក្នុងតំបន់។</li> <li>• ប្រសិនបើកូនរបស់អ្នកកំពុងស្ថិតក្នុងគ្រោះថ្នាក់ អាទិភាពសំខាន់បំផុតជាងគេរបស់អ្នកគឺត្រូវការការពារកុមារ ។</li> <li>• ជំនួយ មានសម្រាប់អ្នក និងសហគមន៍របស់អ្នក។</li> </ul> <p><b>សកម្មភាព៖ ផែនទីនៃធនធានសហគមន៍របស់យើង (តាមជម្រើស)</b></p> <ul style="list-style-type: none"> <li>• អញ្ជើញដឹកនាំម្តាយ ដើម្បីរួមចំណែក ក្នុងការបង្កើតជម្រកក្រុម ឬផែនទីគំនិត * ពីប្រភេទនៃសេវាកំទ្រានានា ដែលមាននៅក្នុងសហគមន៍ សម្រាប់អ្នកដែលមានការបារម្ភពីការរំលោភបំពាន កុមារឬសម្រាប់អ្នកដែលរងការរំលោភបំពាន។ (ឧ.៖ ក្រសួងសង្គមកិច្ច បណ្តាញ ទូរស័ព្ទទាន់ហេតុការណ៍ មណ្ឌលសុខភាពសហគមន៍ សាលារៀន ប៉ូលីស ជាដើម)។</li> </ul> <p>* ឧទាហរណ៍អំពីផែនទីគំនិត៖</p> 	<ul style="list-style-type: none"> <li>• អង្គការក្នុងមូលដ្ឋានជាច្រើនអាចជួយ ដល់អ្នកបានក្នុងការស្វែងរកដំណើរការ និងផ្តល់ឱ្យអ្នកនូវព័ត៌មានត្រឹមត្រូវ។ អ្នកខ្លះទៀតអាចនឹងផ្តល់ការគាំទ្របានខ្លះផងដែរ។</li> <li>• រដ្ឋាភិបាលផ្តល់ការគាំទ្រដល់គ្រួសារ ដើម្បីធានាបាននូវសុខុមាលភាពកូនរបស់ពួកគេ។</li> <li>• រដ្ឋាភិបាល គាំទ្របណ្តាញទូរស័ព្ទជំនួយដែលកុមារ និងកុមារី គ្រួសារ និងពលរដ្ឋដទៃ អាចទូរស័ព្ទទៅសុំជំនួយ និងព័ត៌មាននានា ទាក់ទងនឹងកង្វល់របស់ពួកគេ</li> <li>• រដ្ឋាភិបាលបានបង្កើតច្បាប់ ដើម្បីការពារកុមារ និងកាត់ទោសជនដែលបង្កគ្រោះថ្នាក់ដល់កុមារ។</li> <li>• ប៉ូលីសតាមដាន និងស៊ើបអង្កេតករណីនានា។</li> <li>• តុលាការកាត់ទោសអ្នករំលោភបំពាន។</li> <li>• រដ្ឋាភិបាលថ្នាក់ខេត្តធ្វើយុទ្ធនាការផ្សេងៗ។</li> <li>• មានលេខទូរស័ព្ទទាន់ហេតុការណ៍ ដើម្បីរាយការណ៍ពីករណីសង្ស័យអំពីការរំលោភបំពានផ្លូវភេទលើកុមារ។</li> </ul> <p>អ្នកសម្របសម្រួលត្រូវទទួល និងផ្តល់នូវព័ត៌មានលម្អិតសម្រាប់ទំនាក់ទំនង គ្រប់សេវាពាក់ព័ន្ធទាំងអស់ និងយន្តការរាយការណ៍នានា នៅក្នុងតំបន់ក្នុងមូលដ្ឋាន។</p>	
---	--	--

ស្លាយ	សារតន្តិ្តះ	កំណត់សម្គាល់ជំនួយ
<p><b>ស្លាយទី៥០</b></p> 	<p>សូមផ្តល់នូវព័ត៌មាន លម្អិតសម្រាប់ទំនាក់ទំនងសម្រាប់អាជ្ញាធរក្នុងមូលដ្ឋាន និងអង្គការនានាដែលឪពុកម្តាយ និងអ្នកថែទាំអាចទំនាក់ទំនងបានសម្រាប់ជំនួយ។</p>	<p>សូមមើល កាតឃកតាមខ្លួន ( នរណាផ្សេងទៀតដែលអាចជួយអ្នកបាន ? ) និងផ្តល់ដល់សិទ្ធិកាមនូវព័ត៌មានសម្រាប់ទំនាក់ទំនងថ្នាក់មូលដ្ឋាន/ថ្នាក់ជាតិ។</p> 

**ធ្វើផែនការសកម្មភាព**

<p><b>ស្លាយទី៥១</b></p> 	<p> <b>សកម្មភាព៖ ផែនការរបស់ ឪពុកម្តាយ</b></p> <ul style="list-style-type: none"> <li>• ប្រសិនបើមានពេល សូមចែកអ្នកចូលរួមទៅជាក្រុមតូចៗ ដោយមានសមាជិក ៥-៦ នាក់ក្នុងមួយក្រុម។</li> <li>• ប្រាប់អ្នកចូលរួមថា ពួកគាត់គឺជាគណៈកម្មការថ្មី ទទួលបន្ទុក សម្របសម្រួល ការការពារកុមារនៅក្នុងសហគមន៍របស់ពួកគាត់។</li> <li>• ឱ្យពួកគាត់បង្កើតផែនការមួយពីសកម្មភាពទាំងអស់ ដែលពួកគាត់នឹងផ្តួចផ្តើមគំនិតធ្វើសកម្មភាព ដើម្បីរក្សាកុមារ ឱ្យមានសុវត្ថិភាពនៅក្នុងសហគមន៍។ សូមផ្តល់ពេលវេលាប្រាំនាទីដើម្បីឱ្យពួកគាត់រៀបចំផែនការ។</li> <li>• អញ្ជើញអ្នកចូលរួមឱ្យចែករំលែកផែនការរបស់ខ្លួន។ បន្ទាប់ពីក្រុមនីមួយៗបានចែករំលែកផែនការរបស់ខ្លួនហើយ សូមលើកសរសើរដល់ក្រុមចំពោះគំនិតបង្កើតថ្មី និងលើកទឹកចិត្តឱ្យពួកគេធ្វើបន្តទៅទៀត ដើម្បីអនុវត្តគំនិតរបស់ពួកគេទៅជាសកម្មភាពជាក់ស្តែងជាងគេ នៅក្នុងសហគមន៍របស់ពួកគេ។</li> </ul>	<p>ផែនការអាចរួមមាន៖</p> <ul style="list-style-type: none"> <li>• លើកទឹកចិត្តដល់ការអប់រំអំពីផ្លូវភេទនៅក្នុងសាលារៀន</li> <li>• គោលនយោបាយការពារកុមារក្នុងសាលារៀន</li> <li>• មិនត្រូវមើលរំលង ឬស្អប់ខ្ពើមកុមារ ឬជនរងគ្រោះដោយការរំលោភបំពានដទៃទៀតនៅក្នុងសហគមន៍។</li> <li>• ត្រូវឃ្នាំមើលឱ្យបានច្រើនជាងមុនចំពោះអត្តចរិតគួរឱ្យសង្ស័យនិងរាយការណ៍។</li> </ul>
--	---	--

ស្វាយ	សារគន្លឹះ	កំណត់សម្គាល់ជំនួយ
សេចក្តីសន្និដ្ឋាន		
<p><b>ស្វាយទី៥២ •</b></p> 	<p> <b>សកម្មភាព៖ ការវាយតម្លៃ</b></p> <ul style="list-style-type: none"> <li>• ដើម្បីឱ្យយើងអាចបន្តកែលម្អ សកម្មភាពរបស់យើងឱ្យប្រសើរឡើង យើងខ្ញុំសុំសួរយោបល់គ្រូបងប្រុសអ្នកចំពោះវគ្គសិក្សាថ្ងៃនេះ។ នរណាក៏អាចឆ្លើយតបនឹងសំណួរទាំងនេះបានដែរ៖             <ul style="list-style-type: none"> <li>- តើវគ្គសិក្សានេះមានសារៈប្រយោជន៍ឬទេ?</li> <li>- តើព័ត៌មានអ្វីដែលមានសារៈសំខាន់បំផុត ដែលអ្នកបានរៀនសូត្រនៅថ្ងៃនេះ?</li> <li>- តើមានអ្វីដែលយើងគួរផ្លាស់ប្តូរ សម្រាប់វគ្គសិក្សានៅពេលខាងមុខដែរឬទេ?</li> </ul> </li> <li>• វាអាចជាជម្រើសផ្សេងទៀត អ្នកសម្របសម្រួលអាចចែក ទម្រង់មតិយោបល់ខ្ញុំ (ឧបសម្ព័ន្ធទី៧) សម្រាប់ឱ្យអ្នកចូលរួមបំពេញ។ ការធ្វើបែបនេះអាចនឹងត្រូវការពេលវេលាច្រើន ហើយអាចជាបញ្ហាប្រឈមសម្រាប់អ្នកចូលរួមដែលមានកម្រិតអក្ខរកម្មខុសៗគ្នា។ សូមប្រើពាក្យពេចន៍សាមញ្ញៗ ដើម្បីងាយយល់។</li> </ul> <p> <b>សកម្មភាព៖ សំណួរក្រោយមេរៀន</b></p> <ul style="list-style-type: none"> <li>• ពេលនេះខ្ញុំចង់ពិនិត្យបន្តិចថា តើចម្លើយរបស់អ្នកទៅនឹងសំណួរខ្លះទាំងនេះខុសគ្នាពីពេលចាប់ផ្តើមវគ្គដែរឬទេ?</li> <li>• អនុវត្តការធ្វើ សំណួរក្រោយមេរៀន ប្រកបដោយការចូលរួម ឬដោយការប្រើប្រាស់ទម្រង់ជាលាយលក្ខណ៍អក្សរនៅក្នុងឧបសម្ព័ន្ធទី៤។</li> <li>• បន្ទាប់មក លើកឡើងពីចម្លើយដែលត្រឹមត្រូវដើម្បីធានាថា អ្នកគ្រប់គ្នា យល់អំពីសារសំខាន់ មុនពេលដែលពួកគាត់ចាកចេញពីវេទិកាពិភាក្សានេះ។</li> </ul>	<p>ទម្រង់មតិយោបល់របស់ខ្ញុំ មាននៅក្នុងឧបសម្ព័ន្ធទី៨។ ច្បាប់ថតចម្លងនៃខ្លឹមសារនេះអាចត្រូវបានចម្លងជូនដល់អ្នកចូលរួមគ្រប់រូបនៅមុនពេលវេទិកាពិភាក្សា។</p> <p>សំណួរក្រោយមេរៀនអាចរកបាននៅក្នុងឧបសម្ព័ន្ធទី៤។ ដូចគ្នានឹង សំណួរមុនចូលមេរៀនដែរ សំណួរនេះអាចត្រូវបានអនុវត្តប្រកបដោយការចូលរួមខ្ពស់ តាមរយៈការប្រើប្រាស់ប័ណ្ណឆ្លើយតប ដែលមាននៅក្នុងឧបសម្ព័ន្ធទី៥ ឬតាមរយៈការឱ្យអ្នកចូលរួមនាំគ្នាទៅកាន់ផ្នែកមួយនៃបន្ទប់ទៅតាមសញ្ញា "សញ្ញាខ្វែង" "ជីក" ឬ "សញ្ញាសួរ"។</p> <p>អ្នកសម្របសម្រួល គួររៀបចំឯកសារចម្លើយទៅនឹងកិច្ចពិភាក្សា សំណួរលើការវាយតម្លៃ និង សំណួរក្រោយមេរៀន (ប្រសិនបើអនុវត្តប្រកបដោយការចូលរួមខ្ពស់) ដូច្នេះ វាអាចត្រូវបានដាក់បញ្ចូលទៅក្នុងរបាយការណ៍ក្រោយវគ្គបណ្តុះបណ្តាល (ឧបសម្ព័ន្ធទី៨) ។</p>

ស្នាម	សារគន្លឹះ	កំណត់សម្គាល់ជំនួយ
<p><b>ស្នាមទី៥៣</b> ●</p> 	<ul style="list-style-type: none"> <li>• អរគុណអ្នកចូលរួមចំពោះការយកចិត្តទុកដាក់ និងការចូលរួមវិភាគទានរបស់ពួកគេ។</li> <li>• លើកអ្នកចូលរួមឡើងវិញ ពីតួនាទីដ៏សំខាន់របស់ឪពុកម្តាយ និង អ្នកថែទាំក្នុងការការពារកុមារពីការរំលោភបំពានផ្លូវភេទ។</li> <li>• លើកទឹកចិត្តអ្នកចូលរួម ឱ្យប្រើប្រាស់ព័ត៌មាន ដែលពួកគាត់បានរៀនសូត្រពីវគ្គសិក្សាថ្ងៃនេះ ដើម្បីកសាងបរិស្ថានប្រកបដោយការការពារមួយ សម្រាប់កុមារនៅក្នុងសហគមន៍របស់ខ្លួន។</li> <li>• អញ្ជើញអ្នកចូលរួមឱ្យទាក់ទងទៅតាមព័ត៌មានសម្រាប់ទំនាក់ទំនងដែលបានរៀបរាប់ក្នុងអំឡុងវគ្គនេះ ប្រសិនបើពួកគាត់មានកង្វល់អ្វីមួយ អំពីការរំលោភបំពាន ផ្លូវភេទលើកុមារ។</li> <li>• សូមសង្កត់ធ្ងន់ថា តាមរយៈការធ្វើសកម្មភាពងាយៗ ពួកយើង អាចធ្វើឱ្យការការពារកុមាររបស់យើងកាន់តែមានភាពប្រសើរឡើង។</li> <li>• សូមកុំភ្លេចត្រូវអរគុណដល់បុគ្គលិកគាំទ្រដទៃទៀត ដែលបានជួយជ្រោមជ្រែងនៅក្នុងវគ្គសិក្សា។</li> </ul>	







# ផ្នែកទី៣ ឧបសម្ព័ន





## ឧបសម្ព័ន្ធទី១៖ កាតយកតាមខ្លួន

**ការណែនាំ៖** ច្បាប់ថតចម្លងនៃកាតទាំងនេះ គួរត្រូវបានធ្វើសម្រាប់អ្នកចូលរួមម្នាក់ៗ។ អ្នកចូលរួមអាចយកកាតទាំងនេះតាមខ្លួនបាន ក្រោយពីវេទិកាពិភាក្សា ដើម្បីរំលឹកដល់ចំណុចសំខាន់ៗដែលគាត់បានសិក្សារួច និងដើម្បីចែករំលែកជាមួយនឹងក្រុមគ្រួសារ និងសហគមន៍របស់ពួកគាត់។ ជាការល្អ គួរថតចម្លងកាតយកតាមខ្លួននៅក្នុង ឧបសម្ព័ន្ធទី៥ ឬទី៦ ទាំងសងខាង។ ការធ្វើបែបនេះគឺផ្តល់ឱ្យពួកគាត់នូវធនធានឯកសារដែលងាយចងចាំ និងកាន់តែមានប្រយោជន៍។

# រក្សាសុវត្ថិភាពកុមារពី ការរលោភបំពានផ្លូវភេទ

## ឪពុកម្តាយ និងអ្នកថែទាំ



# ការការពារកុមារ គឺជាការទទួលខុសត្រូវ របស់យើងទាំងអស់គ្នា

កុមារ គឺជាមនុស្សទាំងឡាយណាដែលមានអាយុក្រោម ១៨ ឆ្នាំ។ កុមារត្រូវការការការពារ  
ជាពិសេស។ ឪពុកម្តាយ និងអ្នកថែទាំជាអ្នកការពារចំបង និងសំខាន់បំផុតរបស់កុមារ។



**ឪពុកម្តាយ និងអ្នកថែទាំ មានតួនាទីសំខាន់បំផុតដើម្បីរក្សា  
សុវត្ថិភាពកុមារឲ្យរួចផុតពីការរំលោភបំពាន។**

# តើអ្វីជាការរំលោភបំពានកុមារ ?

ការរំលោភបំពានកុមារ គឺជាសកម្មភាពណាមួយ ( ឬ មិនមែនសកម្មភាព ) ដែលធ្វើឡើងមិនមែនដោយចៃដន្យ ហើយធ្វើឲ្យកុមារឈឺចាប់ ឬធ្វើឲ្យកុមារមានគ្រោះថ្នាក់ ។

មានកុមាររាប់លាននាក់ នៅជុំវិញពិភពលោក បានទទួលរងគ្រោះដោយសារការរំលោភបំពានជាច្រើនរាល់ថ្ងៃ ។ ការរំលោភបំពានកុមារកើតឡើងនៅគ្រប់ប្រទេសទាំងអស់នៅលើពិភពលោក ។

## ប្រភេទនៃការរំលោភបំពានកុមារ

ការរំលោភបំពានកុមារមាន៤ប្រភេទសំខាន់ៗ ។ ជាញឹកញាប់ការរំលោភបំពានលើសពីមួយ ប្រភេទ បានកើតឡើងក្នុងពេលដំណាលគ្នា ។



## ផលប៉ះពាល់នៃការរំលោភបំពានកុមារ

ការរំលោភបំពានមានផលប៉ះពាល់ធ្ងន់ធ្ងរលើកុមារ ហើយអាចបណ្តាលឲ្យកុមារមានបញ្ហាទាំងផ្លូវកាយ និងផ្លូវចិត្តក្នុងរយៈពេលវែង។

ផលវិបាកនៃការរំលោភបំពានគឺមិនត្រឹមតែប៉ះពាល់ទៅលើជនរងគ្រោះប៉ុណ្ណោះទេប៉ុន្តែវាក៏ជះឥទ្ធិពលទៅដល់គ្រួសារ សហគមន៍ និងសង្គមជាតិផងដែរ ។

យើងមិនត្រូវបន្ទោសកុមារចំពោះការរំលោភបំពាន ឬផលប៉ះពាល់ដែលកើតមានចំពោះគ្រួសារ និងសហគមន៍នោះឡើយ។



# តើអ្វីជាការរំលោភបំពានកុមារ ?



រំលោភបំពានដោយប្រើពាក្យ សម្តីមិនល្អចំពោះកុមារ



និយាយលួកលាន់លើកុមារ ដែលមិនចាំបាច់



ប៉ះពាល់លើកុមារនៅផ្នែក ណាមួយនៃរាងកាយដែល កុមារមិនចង់ឲ្យប៉ះ



មិនស្តាប់សម្តីកុមារ



នាំឲ្យកុមារឃើញសកម្មភាព ឬរូបអាសអាភាសផ្លូវភេទ



បង្ហាញកុមារឲ្យប៉ះពាល់ផ្នែក ណាមួយនៃរាងកាយរបស់ខ្លួន



ធ្វើឲ្យកុមារបាត់បង់ទំនុកចិត្ត លើខ្លួនឯង



វាយដំ ឬធ្វើឲ្យកុមារ ឈឺចាប់ ជាដើម ដើម្បីសាយភក់ហឹងខ្លួនឯង



បោកបញ្ឆោតកុមារ



មិនយកចិត្តទុកដាក់ចំពោះកុមារ ដូចជាមិនសម្អាត ស្លៀកពាក់ និងឲ្យចំណីអាហារ



ប្រើប្រាស់កុមារធ្វើជាអ្នកបម្រើ



មិនយកចិត្តទុកដាក់លើ សេចក្តីត្រូវការផ្នែកសតិអារម្មណ៍ របស់កុមារ



ធ្វើឲ្យកូនរបស់ខ្លួនក្លាយជា "អ្នកបម្រើ" ដោយមិនឲ្យមានពេលវេលាហែលនិងសិក្សា



វាយដំ និងសើចម្អែកឲ្យកុមារ នៅសាលារៀន



មិនយកចិត្តទុកដាក់លើ តម្រូវការផ្នែកសុខភាពរាងកាយ របស់កុមារ



មិនយកចិត្តទុកដាក់លើ តម្រូវការផ្នែកអប់រំរបស់កុមារ



ទុកកុមារចោលគ្មានអ្នកមើលថែ



# តើអ្វីជាការរំលោភបំពានផ្លូវភេទកុមារ ?

- ការរំលោភបំពានផ្លូវភេទកុមារ កើតមានឡើងនៅពេលមាននរណាម្នាក់ឲ្យកុមារពាក់ព័ន្ធក្នុងសកម្មភាពផ្លូវភេទ ដោយប្រើប្រាស់អំណាចរបស់ខ្លួនលើកុមារ ឬកេងចំណេញពីការទុកចិត្តរបស់កុមារ។
- ការរំលោភបំពានផ្លូវភេទកុមាររួមបញ្ចូលនូវអាកប្បកិរិយាផ្លូវភេទដែលមិនគួរគប្បីគ្រប់ប្រភេទ។ ទង្វើទាំងនេះ អាចរួមមានទាំងទង្វើដែលមានការប៉ះកាន់ ឬមិនមានប៉ះកាន់ទាល់តែសោះ។
- ការរំលោភបំពានផ្លូវភេទកុមាររួមមាន៖
  - ការផលិតរូបភាព/រូបថត/វីដេអូ ដែលមានលក្ខណៈរំលោភបំពានអំពីកុមារ។
  - ការបង្ខំកុមារឲ្យមើល ឬឲ្យចូលរួមក្នុងទង្វើផ្លូវភេទ
  - បង្ខិតបង្ខំកុមារឲ្យរួមភេទ ឬចូលរួមក្នុងទង្វើផ្លូវភេទជាមួយកុមារដទៃ ឬជាមួយមនុស្សធំ។

# តើអ្នកដឹងទេថា ?

## ការរំលោភបំពានផ្លូវភេទកុមារ គឺជាបញ្ហាសកល

ការរំលោភបំពានផ្លូវភេទកុមារ កើតឡើងនៅគ្រប់ប្រទេសទាំងអស់ក្នុងពិភពលោក។ សូម្បីតែសហគមន៍របស់យើង ក៏មិនប្រាកដថាគ្មាន ការរំលោភបំពានផ្លូវភេទកុមារដែរ។ ភាគច្រើននៃអ្នករំលោភបំពាន គឺជាអ្នកនៅក្នុងស្រុកនោះ។

## ជនរងគ្រោះនៃការរំលោភបំពានផ្លូវភេទ អាចមានទាំងកុមារ និងកុមារី

ទាំងកុមារ និងកុមារីសុទ្ធតែអាចជាជនរងគ្រោះនៃការរំលោភបំពានផ្លូវភេទ។ កុមារភេទទីបី ឬកុមារដែលកំពុងស្វែងយល់អត្តសញ្ញាណផ្លូវភេទរបស់ខ្លួន អាចប្រឈមនឹងគ្រោះថ្នាក់កាន់តែខ្ពស់។ កុមារមានពិការភាព (ពិការភាពគ្រប់ប្រភេទ) ក៏អាចប្រឈមនឹងគ្រោះថ្នាក់ខ្ពស់ផងដែរ។ ការរំលោភបំពានផ្លូវភេទ អាចកើតឡើងចំពោះកុមារមកពីគ្រប់សាវតារទាំងអស់។

## ជារឿយៗ អ្នករំលោភបំពាន ច្រើនតែជាមនុស្សដែលកុមារស្គាល់

ជារឿយៗ អ្នករំលោភបំពានផ្លូវភេទកុមារគឺច្រើនតែជាសមាជិកគ្រួសារ សមាជិកក្នុងសហគមន៍ ឬនរណាម្នាក់ដែលគេទុកចិត្ត។

## អ្នករំលោភបំពានអាចធ្វើខ្លួនជាមិត្តភក្តិជិតស្និទ្ធជាមួយកុមារ និងគ្រួសាររបស់ពួកគេ

ជារឿយៗ អ្នករំលោភបំពានច្រើនតែសាងមិត្តភាពជាមួយជនរងគ្រោះ និងគ្រួសាររបស់គេ ជាវិធីមួយដើម្បី “លាក់បាំង” ការរំលោភបំពានរបស់ពួកគេ។

## ការរំលោភបំពានផ្លូវភេទកុមារអាចកើតមានក្នុងវិស័យទេសចរណ៍

ជនបរទេសមួយចំនួនតូច ប្រើប្រាស់ការធ្វើដំណើរជាឱកាសដើម្បីរំលោភបំពានផ្លូវភេទកុមារ។ ជនល្មើសជាអ្នកធ្វើដំណើររំលោភបំពានផ្លូវភេទកុមារ គឺជាអ្នកទេសចរ អ្នកធ្វើដំណើរ ឬអ្នកតាំងលំនៅបរទេសទាំងឡាយណាដែលប្រព្រឹត្តិការរំលោភបំពានផ្លូវភេទកុមារក្នុងប្រទេស ឬបណ្តាប្រទេសដែលខ្លួនកំពុងរស់នៅ ឬកំពុងទស្សនា។

## ជារឿយៗកុមារមិននិយាយប្រាប់មនុស្សធំអំពីការរំលោភបំពាននោះទេ

ដោយសារហេតុផលជាច្រើន ជារឿយៗកុមារតែងនៅស្ងៀមស្ងាត់មិននិយាយអំពីការរំលោភបំពាននោះទេ។ សូមពិនិត្យរកមើលសញ្ញានានា ជាជាងរង់ចាំឲ្យកុមារមករាយការណ៍។

## កុមារគ្រប់រូបមានសិទ្ធិទទួលបានការការពារ

កុមារគ្រប់រូបនៅទូទាំងពិភពលោក មានសិទ្ធិទទួលបានការការពារឲ្យឃ្លាតធុតពីការរំលោភបំពានគ្រប់ទម្រង់ទាំងអស់។ ក្នុងនាមជាមនុស្សធំ យើងមានភារកិច្ចការពារកុមារឲ្យឃ្លាតធុតពីគ្រោះថ្នាក់។ យើងមិនត្រូវស្តីបន្ទោសកុមារចំពោះការរំលោភបំពានដែលកើតលើរូបគេនោះឡើយ។

# តើខ្ញុំអាចរក្សាសុវត្ថិភាពកូនរបស់ខ្ញុំបានដោយរបៀបណា?

- ១ ត្រូវដឹងព័ត៌មានឲ្យបានច្រើន
  - អ្នករំលោភបំពានផ្លូវភេទកុមារ អាចឆ្លៀតឱកាសបានដោយសារប្រជាជនខ្លះចំណេះដឹងអំពីរបៀបដែលពួកគេរំលោភបំពានកុមារ។
  - ត្រូវដឹងព័ត៌មានឲ្យបានច្រើន និងជជែកដោយបើកចំហអំពីការរំលោភបំពានកុមារ។
- ២ ត្រូវនិយាយជាមួយកូនរបស់យើង
  - ពេលខ្លះ កុមារមិនប្រាប់អ្វីដែលសំខាន់ជាមួយឪពុកម្តាយរបស់ខ្លួនទេ ព្រោះពួកគេខ្លាចទទួលបាននិយមការស្តីបន្ទោស។ អ្នករំលោភបំពានផ្លូវភេទកុមារ ប្រើប្រាស់ការភ័យខ្លាចនេះជាប្រយោជន៍របស់ខ្លួន។
  - សូមសាងទំនាក់ទំនងបើកចំហ និងទុកចិត្តគ្នាជាមួយកូនអ្នក។ សូមធ្វើឲ្យកូនដឹងថាគេអាចប្រាប់រឿងគ្រប់យ៉ាងដល់អ្នកបាន។
  - និយាយជាមួយកូនអ្នកអំពីការរួមភេទ និងបញ្ហាផ្លូវភេទ ក្នុងលក្ខណៈមួយដែលសមស្របទៅនឹងអាយុរបស់ពួកគេ។
  - បង្រៀនកូនឲ្យចេះយុទ្ធសាស្ត្រការពារខ្លួនតាំងពីគេនៅអាយុតិច រួមមាន៖
    - ស្គាល់ឈ្មោះផ្នែកផ្សេងៗនៃរាងកាយយ៉ាងត្រឹមត្រូវ
    - ស្គាល់ និងឆ្លើយតបទៅនឹងអារម្មណ៍ និងការផ្តល់សញ្ញារបស់រាងកាយ ដើម្បីដឹងថាពេលណាពួកគេត្រូវការការការពារ។
    - ប្រសិនបើកុមារមានអារម្មណ៍ថា បារម្ភ ឬភ័យខ្លាច គេត្រូវនិយាយថា ទេ និងទៅ ឲ្យឆ្ងាយពីស្ថានភាព និង ប្រាប់ ដល់មនុស្សធំដែលមានសុវត្ថិភាពណាម្នាក់អំពីអ្វីដែលបានកើតឡើង។
- ៣ ត្រូវដឹងអំពីអ្វីដែលកំពុងកើតឡើង
  - ត្រូវដឹងថា រឿងនេះក៏អាចកើតមានក្នុងសហគមន៍របស់យើងបានដែរ។
  - ត្រូវយកចិត្តទុកដាក់មើលទៅលើការប្រែប្រួលផ្នែកអាកប្បកិរិយារបស់កូនអ្នក។
  - ត្រូវសង្កេតមើលអាកប្បកិរិយារបស់មនុស្សធំដទៃទៀតដែលចំណាយពេលជាមួយកូនអ្នក។
- ៤ ត្រូវដឹងថានរណាដែលអ្នកអាចសុំជំនួយបាន
  - ត្រូវស្វែងរកជំនួយភ្លាមៗ ប្រសិនបើអ្នកសង្ស័យថាកុមារណាម្នាក់កំពុងប្រឈមនឹងគ្រោះថ្នាក់ ឬបានរងការរំលោភបំពាន។

# តើអ្នករំលោភបំពានផ្លូវភេទកុមារ ប្រតិបត្តិការយ៉ាងដូចម្តេច ?

អ្នករំលោភបំពាន អាចប្រើប្រាស់វិធីផ្សេងៗជាច្រើនដើម្បីចូលទៅរកកុមារនិងរំលោភបំពានកុមារ។ មនុស្សជាច្រើនតែងគិតថា ការរំលោភបំពានផ្លូវភេទកុមារ ច្រើនតែកើតឡើងក្នុងលក្ខណៈជាការវាយប្រហារដោយមនុស្សមិនដែលស្គាល់គ្នា។ តាមពិត អ្នករំលោភបំពាន នឹង/ឬមេអណ្តើកច្រើនចំណាយពេលដើម្បីសាងទំនាក់ទំនងជាមួយកុមារ ( និងពេលខ្លះជាមួយគ្រួសាររបស់កុមារ )។

ដំណើរការនេះហៅថា “ការល្អង” ហើយអាចរួមមានជំហានជាច្រើន៖



អ្នករំលោភបំពានស្វែងរកកុមារដែលខ្លួនចង់រំលោភបំពាន។ ជាញឹកញយ ពួកគេច្រើនជ្រើសរើសយកកុមារ ដែលងាយរងគ្រោះ។

អ្នករំលោភបំពានកសាងការទុកចិត្តពីកុមារ តាមរយៈការចែករំលែកចំណាប់អារម្មណ៍ជាមួយកុមារ ផ្តល់អំណោយផ្សេងៗដល់កុមារនិងធ្វើជាមិត្តរបស់កុមារ។

អ្នករំលោភបំពានចាប់ផ្តើមមានការសម្ងាត់ជាមួយកុមារនិងប្រើប្រាស់ការសន្យា ការគម្រាម ឬការបង្ខំ ដើម្បីឲ្យកុមាររក្សាភាពស្ងៀមស្ងាត់។

អ្នករំលោភបំពាន ពង្រីកលក្ខណៈផ្លូវភេទនៅក្នុងទំនាក់ទំនងរបស់ពួកគេ កាន់តែធំឡើងៗ។ ពួកគេលើកឡើងអំពីបញ្ហាផ្លូវភេទ និងចែករំលែកសម្ភារៈផ្លូវភេទដើម្បីឲ្យកុមារស្តាប់។

អ្នករំលោភបំពានអនុវត្ត ( ប្រតិបត្តិ ) សកម្មភាពដែលមានលក្ខណៈរំលោភបំពានផ្លូវភេទ។

មិនមែនអ្នករំលោភបំពានទាំងអស់សុទ្ធតែប្រើប្រាស់បច្ចេកទេសល្អងនោះឡើយ។ វិធីដទៃទៀតមានដូចជា ការវាយប្រហារភ្លាមៗ ការទិញ ការបញ្ឆោត និងកេងប្រវ័ញ្ច ការបង្ខំ។ ជាញឹកញយ អ្នករំលោភបំពានមិនធ្វើសកម្មភាពតែម្នាក់ឯងនោះឡើយ។ ពួកគេអាចនឹងទទួលបានការជួយជ្រោមជ្រែង ឬការគាំទ្រពីមនុស្សផ្សេងទៀត ដូចជាជំនួយការ អ្នករកទិញ ភ្នាក់ងារ មេអណ្តើក និងអ្នកសម្របសម្រួល ជាដើម។

# តើខ្ញុំត្រូវសម្លឹងរកមើលអ្វី ?

## អាកប្បកិរិយារបស់កូនអ្នក

មានសញ្ញានានាដែលអាចបង្ហាញថា កូនរបស់អ្នកប្រហែលជាងនូវការរំលោភបំពាន។ ថ្វីបើសញ្ញាទាំងនេះ មិនមែនសុទ្ធតែមានន័យថា កូនរបស់អ្នកត្រូវគេរំលោភបំពានក្តី ប៉ុន្តែសញ្ញាទាំងនេះក៏អាចផ្តល់ជាហេតុផលសមស្របដើម្បីឲ្យអ្នកនិយាយជាមួយកូនរបស់អ្នកអំពីស្ថានភាពរបស់ពួកគេ ឬដើម្បីស្វែងរកជំនួយដែរ។

- អារម្មណ៍ប្រែប្រួល, ដកខ្លួនពីគេឯង តានតឹងចិត្ត ខឹងភ្លាមៗ ឬកម្រោល
- រត់ចេញពីផ្ទះ ឬបាត់ខ្លួនរយៈពេលយូរ
- មានការប្រែប្រួលចំពោះលទ្ធផលរៀនសូត្រនៅសាលា ឬគេចសាលាដោយគ្មានមូលហេតុ
- មានលុយ អំណោយ ទូរស័ព្ទដៃដោយមិនមានមូលហេតុ
- ប្រើប្រាស់បំពានសារធាតុផ្សេងៗ (ដូចជាថ្នាំញៀន និងគ្រឿងស្រវឹង)
- អាកប្បកិរិយាក្នុងលក្ខណៈផ្លូវភេទមិនសមស្របតាមអាយុ
- រោគសញ្ញាផ្លូវកាយ ដូចជាបញ្ហាក្នុងការគេង នោមដាក់គ្រែ ជំងឺកាមរោគជាដើម។

## អាកប្បកិរិយារបស់មនុស្សធំនៅជុំវិញអ្នក

ត្រូវប្រុងប្រយ័ត្នប្រសិនបើអ្នកកត់សំគាល់ឃើញមនុស្សធំមានអាកប្បកិរិយាមិនប្រក្រតីជាមួយកូនអ្នក។ អាកប្បកិរិយាទាំងនេះមាន៖




- យកចិត្តទុកដាក់ហួសប្រមាណចំពោះកូនអ្នក
- ផ្តល់អំណោយជាប្រដាប់លេង ឬលុយ
- ចំណាយពេលជាមួយកូនអ្នកតែឯង
- ចង់យកកូនអ្នកចេញទៅក្រៅ ទៅដើរលេង និងសម្រាកលំហែរ។

**ប្រសិនបើកុមារម្នាក់ និយាយប្រាប់អ្នកថា រូបគេបានរងនូវការរំលោភបំពាន សូមធ្វើឲ្យគេជឿជាក់ថាអ្នកកំពុងស្តាប់អ្វីដែលគេនិយាយ និងជឿលើអ្វីដែលគេកំពុងប្រាប់អ្នក។**




# តើមាននរណាខ្លះទៀតអាចជួយបាន ?

តើអ្នកត្រូវការព័ត៌មានបន្ថែមទៀត ឬទេ ? ឬ តើអ្នកដឹងអំពីស្ថានភាពដែលកុមារប្រហែលជាកំពុងប្រឈមនឹង គ្រោះថ្នាក់ពីការរំលោភបំពាន ឬទេ ?

-  ទូរស័ព្ទទៅបណ្តាញទូរស័ព្ទទាន់ហេតុការណ៍ការពារកុមារថ្នាក់ជាតិ  
១២៨៨ .....
-  ទំនាក់ទំនងទៅអាជ្ញាធរមូលដ្ឋាន  
.....
-  ទំនាក់ទំនងទីភ្នាក់ងារការពារកុមារ ដែលមានកេរ្តិ៍ឈ្មោះល្អ:  
០៩២ ៣១១ ៥១១ .....

w: [childsafetourism.org](http://childsafetourism.org) and [wvi.org/asiapacific/childsafetourism](http://wvi.org/asiapacific/childsafetourism)  
f: [facebook.com/ChildSafeTourism](https://www.facebook.com/ChildSafeTourism) t: [twitter.com/childsafetravel](https://twitter.com/childsafetravel)



**Child Safe Tourism**  
Take action against abuse





## ឧបសម្ព័ន្ធទី៣៖ សំណួរមុនចូលមេរៀន

ការណែនាំ៖ យកល្អ សំណួរមុនចាប់ផ្តើមគួរធ្វើឡើងជាផ្ទាល់មាត់វិញ។ យើងក៏អាចធ្វើសំណួរមុនចាប់ផ្តើមនេះជាទម្រង់លាយលក្ខណ៍អក្សរបានផងដែរ។ ច្បាប់ថតចម្លងករណីនៃសំណួរខ្លះៗ គួរថតចម្លងជូនអ្នកចូលរួមម្នាក់ៗ និងចែកជូនពួកគាត់នៅពេលចាប់ផ្តើមបើកវគ្គ។ អ្នកសម្របសម្រួលគួរប្រមូលឯកសារទាំងនេះដែលបានបំពេញរួច និងរក្សាទុកដើម្បីធ្វើការវិភាគ (ដោយប្រើប្រាស់គំរូនៅក្នុងឧបសម្ព័ន្ធទី៦) បន្ទាប់ពីបញ្ចប់វគ្គ។

សូមអានសំណួរនីមួយៗ និងជ្រើសរើសចម្លើយមួយ។		បាទ/ចាស	ទេ	មិនដឹង
១.	តើអ្នកយល់ថា “ការរំលោភបំពានផ្លូវភេទកុមារ” ជាអ្វីដែរឬទេ ?			
២.	តើការរំលោភបំពានផ្លូវភេទកុមារកើតមាននៅក្នុងសហគមន៍របស់អ្នកដែរឬទេ ?			
៣.	តើមានតែកុមារទេ ដែលងាយរងគ្រោះដោយការរំលោភបំពានផ្លូវភេទ ?			
៤.	ជាធម្មតា តើការរំលោភបំពានផ្លូវភេទកុមារ កើតឡើងដោយសារមនុស្សប្លែកមុខដែលគេមិនធ្លាប់ស្គាល់ឬ ?			
៥.	តើកុមារមានការលំបាក ក្នុងការប្រាប់មនុស្សពេញវ័យឲ្យបានដឹងអំពីការរំលោភបំពានឬទេ ?			
៦.	តើអ្នកស្គាល់ពីសញ្ញាសម្គាល់ដែលបង្ហាញថា កុមារអាចនឹងស្ថិតក្នុងគ្រោះថ្នាក់នៃការរំលោភបំពានឬទេ ?			
៧.	តើអ្នកដឹងអំពីអ្វីខ្លះដែលអ្នកអាចធ្វើបាន ក្នុងនាមជាឪពុកម្តាយ/អ្នកថែទាំ ដើម្បីជួយរក្សាសុវត្ថិភាពរបស់កុមារពីការរំលោភបំពានផ្លូវភេទ ?			
៨.	តើអ្នកស្គាល់អ្នកដែលត្រូវទាក់ទងដែរឬទេ ប្រសិនបើអ្នកយល់ថាកុមារអាចនឹងត្រូវបានគេរំលោភបំពាន ?			

## ឧបសម្ព័ន្ធទី៤៖ សំណួរក្រោយមេរៀន

**ការណែនាំ៖** យកល្អ សំណួរក្រោយមេរៀនវគ្គគួរធ្វើឡើងដោយផ្ទាល់មាត់។ យើងក៏អាចធ្វើសំណួរនេះជាលាយលក្ខណ៍អក្សរបានផងដែរ។ ច្បាប់ថតចម្លងនៃសំណួរខ្លះៗ គួរថតចម្លងជូនអ្នកចូលរួមម្នាក់ៗ និងចែកជូនពួកគាត់នៅពេលបញ្ចប់វគ្គ។ អ្នកសម្របសម្រួលគួរប្រមូលឯកសារទាំងនេះដែលបានបំពេញរួច និងរក្សាទុកដើម្បីធ្វើការវិភាគ (ដោយប្រើប្រាស់គំរូនៅក្នុងឧបសម្ព័ន្ធទី៦) បន្ទាប់ពីចប់វគ្គ។

សូមអានសំណួរនីមួយៗ និងជ្រើសរើសចម្លើយមួយ។		បាទ/ ចាស	ទេ	មិនដឹង
១.	តើអ្នកយល់ថា “ការរំលោភបំពានផ្លូវភេទកុមារ” ជាអ្វីដែរឬទេ ?			
២.	តើការរំលោភបំពានផ្លូវភេទកុមារកើតមាននៅក្នុងសហគមន៍របស់អ្នកដែរឬទេ ?			
៣.	តើមានតែកុមារីទេ ដែលងាយរងគ្រោះដោយការរំលោភបំពានផ្លូវភេទ ?			
៤.	ជាធម្មតា តើការរំលោភបំពានផ្លូវភេទកុមារ កើតឡើងដោយសារមនុស្សប្លែកមុខដែលគេមិនធ្លាប់ស្គាល់ឬ ?			
៥.	តើកុមារមានការលំបាក ក្នុងការប្រាប់មនុស្សពេញវ័យឲ្យបានដឹងអំពីការរំលោភបំពានឬទេ ?			
៦.	តើអ្នកស្គាល់ពីសញ្ញាសម្គាល់ដែលបង្ហាញថា កុមារអាចនឹងស្ថិត ក្នុងគ្រោះថ្នាក់នៃការរំលោភបំពានឬទេ ?			
៧.	តើអ្នកដឹងអំពីអ្វីខ្លះដែលអ្នកអាចធ្វើបាន ក្នុងនាមជាឪពុកម្តាយ/អ្នកថែទាំ ដើម្បីជួយរក្សាសុវត្ថិភាពរបស់កុមារពីការរំលោភបំពានផ្លូវភេទទេ ?			
៨.	តើអ្នកស្គាល់អ្នកដែលត្រូវទាក់ទងដែរឬទេ ប្រសិនបើអ្នកយល់ថា កុមារអាចនឹងត្រូវបានគេរំលោភបំពាន ?			

## ឧបសម្ព័ន្ធទី៥: ប័ណ្ណសម្រាប់ការឆ្លើយតបមុនចាប់ផ្តើម និងពេលបញ្ចប់



ការណែនាំ៖ ប័ណ្ណទាំងនេះអាចប្រើប្រាស់ដើម្បីរៀបចំធ្វើសំណួរមុន ចូលមេរៀននិងក្រោយមេរៀន ក្នុងលក្ខណៈជាលំហាត់ចង្អុល បង្ហាញ។ អ្នកចូលរួមម្នាក់ៗគួរទទួលបានប័ណ្ណនេះមួយសំណុំ ( សញ្ញា “ត្រឹម” “សញ្ញាខ្មែង” និង “សញ្ញាសូ” ) ។ អ្នកសម្របសម្រួលអាចសួរសំណួរ នៅក្នុង ឧបសម្ព័ន្ធទី៣ ហើយអ្នកចូល រួមអាចបង្ហាញ ចម្លើយរបស់ ខ្លួន ( បាទ/ចាស ទេ ឬ មិនដឹង ) ។ ចំនួន និងប្រភេទចម្លើយគួរត្រូវ បានកត់ត្រាទុកនៅក្នុងគំរូ ដែលបានផ្តល់ឱ្យនៅក្នុងឧបសម្ព័ន្ធទី៦។




## ឧបសម្ព័ន្ធទី៦: ទម្រង់គំរូវិភាគសំណួរមុនចូលមេរៀន និងក្រោយមេរៀន

**ការណែនាំ:** សំណួរពេលចាប់ផ្តើម/ពេលបញ្ចប់ អាចធ្វើក្នុងទម្រង់ជាសំណេរ ឬដោយផ្ទាល់មាត់។ គំរូនេះ អាចប្រើប្រាស់បានដោយអ្នកសម្របសម្រួល ដើម្បីកត់ត្រាទុកនូវចម្លើយជាពាក្យសម្តី ឬអាចប្រើក្រោយពី បញ្ចប់វគ្គ ដើម្បីរៀបជាលំដាប់ និងវិភាគលើចម្លើយជាលាយលក្ខណ៍អក្សរ។ សេចក្តីសង្ខេប អាចដាក់ បញ្ចូលនៅក្នុងឧបសម្ព័ន្ធទី៨: ទម្រង់គំរូរបាយណ៍ក្រោយការបណ្តុះបណ្តាល។

		បញ្ចូលចំនួនអ្នកឆ្លើយ ក្នុងសំណួរនីមួយៗខាងក្រោម					
		សំណួរមុនមេរៀន ពេលចាប់ផ្តើម ការពិភាក្សា			សំណួរក្រោយមេរៀន ពេលបញ្ចប់ការពិភាក្សា		
		✓	X	?	✓	X	?
១.	តើអ្នកយល់ថា "ការរំលោភបំពានផ្លូវភេទ កុមារ" ជាអ្វីដែរឬទេ?						
២.	តើការរំលោភបំពានផ្លូវភេទកុមារកើតមាននៅ ក្នុងសហគមន៍របស់អ្នកដែរឬទេ?						
៣.	តើមានតែកុមារទេ ដែលងាយរងគ្រោះដោយ ការរំលោភបំពានផ្លូវភេទ?						
៤.	ជាធម្មតា តើការរំលោភបំពានផ្លូវភេទកុមារ កើតឡើងដោយសារមនុស្សប្លែកមុខដែលគេ មិនធ្លាប់ស្គាល់ឬ?						
៥.	តើកុមារមានការលំបាក ក្នុងការប្រាប់មនុស្ស ពេញវ័យឲ្យបានដឹងអំពីការរំលោភបំពានឬ ទេ?						
៦.	តើអ្នកស្គាល់ពីសញ្ញាសម្គាល់ដែលបង្ហាញថា កុមារអាចនឹងស្ថិតក្នុងគ្រោះថ្នាក់នៃការរំលោភ បំពានឬទេ?						
៧.	តើអ្នកដឹងអំពីអ្វីខ្លះដែលអ្នកអាចធ្វើបាន ក្នុងនាម ជាឪពុកម្តាយ/ អ្នកថែទាំ ដើម្បីជួយរក្សាសុវត្ថិភាព របស់កុមារពីការរំលោភបំពានផ្លូវភេទទេ?						
៨.	តើអ្នកស្គាល់អ្នកដែលត្រូវទាក់ទងដែរឬទេ ប្រសិនបើអ្នកយល់ថា កុមារអាចនឹងត្រូវបាន គេរំលោភបំពាន?						

## ឧបសម្ព័ន្ធទី៧៖ ទម្រង់មតិរបស់ខ្ញុំ

ការណែនាំ៖ រៀបចំច្បាប់ថតចម្លងមួយច្បាប់នៃទម្រង់នេះសម្រាប់អ្នកចូលរួមម្នាក់ៗ។ ច្បាប់ថតចម្លង គួរត្រូវបានចែកចាយជូនដល់អ្នកចូលរួមនៅពេលបញ្ចប់វគ្គ។ ជម្រើសផ្សេងទៀត អ្នកសម្របសម្រួលអាចវាស់វែងចម្លើយរបស់អ្នកចូលរួមដោយផ្ទាល់មាត់ ដោយសួរទៅកាន់គេនូវសំណួរធម្មតាមួយចំនួនមានដូចជា៖ តើវគ្គនេះមានសារៈប្រយោជន៍ដែរឬទេ? តើព័ត៌មានអ្វីខ្លះដែលអ្នកបានសិក្សានៅថ្ងៃនេះ? តើមានអ្វីខ្លះដែលយើងគួរផ្លាស់ប្តូរសម្រាប់វគ្គបណ្តុះបណ្តាលបែបនេះនៅពេលអនាគត? វិធានសួរសំណួរផ្ទាល់មាត់បែបនេះត្រូវបានលើកទឹកចិត្តឱ្យធ្វើ។

### មតិរបស់ខ្ញុំ

យើងផ្តល់តម្លៃចំពោះមតិរបស់លោកអ្នក! សូមចែករំលែកព័ត៌មានត្រឡប់ដីស្មោះត្រង់របស់អ្នក ដើម្បីជួយដល់យើងខ្ញុំក្នុងការកែលម្អការងារការពារកុមាររបស់យើង។

១. តើអ្នកធ្វើការក្នុងវិស័យអ្វី?

- រដ្ឋាភិបាល
- អាជីវកម្ម
- សហគមន៍
- បើផ្សេងពីនេះ សូមបញ្ជាក់:

២. តើអ្នកមានភេទអ្វី?

- ស្រី
- ប្រុស
- ផ្សេងពីនេះ

៣. សូមដាក់កម្រិតវាយតម្លៃដូចខាងក្រោម ៖

អ្នកសម្របសម្រួលពន្យល់ច្បាស់លាស់ ហើយមេរៀនមានភាពងាយស្រួលអនុវត្ត។	<input type="radio"/> យល់ព្រម	<input type="radio"/> អព្យាក្រឹត្យ	<input type="radio"/> មិនព្រម
<hr/>			
សម្ភារទាំងឡាយសុទ្ធតែមានប្រយោជន៍។	<input type="radio"/> យល់ព្រម	<input type="radio"/> អព្យាក្រឹត្យ	<input type="radio"/> មិនព្រម
<hr/>			
ការពិភាក្សា ជួយលើកកម្ពស់ការយល់ដឹងរបស់ខ្ញុំ ពីបញ្ហានេះ។	<input type="radio"/> យល់ព្រម	<input type="radio"/> អព្យាក្រឹត្យ	<input type="radio"/> មិនព្រម
<hr/>			
ការពិភាក្សាបានលើកទឹកចិត្តខ្ញុំ ឲ្យបង្កើនសកម្មភាពការពារកុមារ។	<input type="radio"/> យល់ព្រម	<input type="radio"/> អព្យាក្រឹត្យ	<input type="radio"/> មិនព្រម
<hr/>			

**៤. តើផ្នែកណាមួយនៃវេទិកាពិភាក្សានេះដែលមានសារៈប្រយោជន៍បំផុតសម្រាប់អ្នកនៅក្នុងការងារ/ ជីវិតរបស់អ្នក ?**

.....  
.....  
.....  
.....  
.....

**៥. តើយើងគួរធ្វើដូចម្តេច ដើម្បីធ្វើឲ្យវេទិកាពិភាក្សានេះ មានលក្ខណៈកាន់តែប្រសើរឡើង ?**

.....  
.....  
.....  
.....  
.....

**៦. សូមសរសេរអំពីអ្វីដែលអ្នកនឹងធ្វើខុសពីមុនដោយសារព័ត៌មាន និងធនធានដែលអ្នកបានទទួលក្នុងអំឡុង ពេលនៃវេទិកាពិភាក្សានេះ។**

.....  
.....  
.....  
.....  
.....

**៧. តើមានមតិយោបល់អ្វីផ្សេងដែរឬទេ ?**

.....  
.....  
.....  
.....  
.....

## ឧបសម្ព័ន្ធទី៨ ៖ គំរូរបាយការណ៍ក្រោយវគ្គបណ្តុះបណ្តាល

**ការណែនាំ៖** គំរូត្រូវបានប្រើដើម្បីដាក់បញ្ចូលឧបករណ៍ត្រួតពិនិត្យតាមដាន និងវាយតម្លៃ ដែលត្រូវបានប្រើប្រាស់នៅក្នុងវេទិកាពិភាក្សាគ្នានេះ។ គំរូនេះត្រូវបានបំពេញដោយអ្នកសម្របសម្រួល ហើយចែករំលែកជាមួយអ្នកគ្រប់គ្រង/ស្ថាប័នដែលពាក់ព័ន្ធ ដើម្បីជួយដល់ការត្រួតពិនិត្យតាមដានលើលទ្ធផលនៃការសិក្សា និងការធ្វើឱ្យប្រសើរឡើងដល់សកម្មភាពនៅថ្ងៃក្រោយ។

### ១. សំណួរមុនចូលមេរៀននិងពេលបញ្ចប់

រួមមានសេចក្តីសង្ខេបនៃឧបសម្ព័ន្ធទី៦៖ ការវិភាគសំណួរមុនចូលមេរៀននិងពេលបញ្ចប់។

### ២. មតិយោបល់របស់ខ្ញុំ

ត្រួតពិនិត្យឡើងវិញលើទម្រង់ “មតិយោបល់របស់ខ្ញុំ” ដែលទទួលបានដើម្បីធ្វើការសង្ខេបលើចំណុចខាងក្រោម៖

#### ១. សាវតារវិស័យ និងភេទ

វិស័យ	ចំនួនសរុប	សរុប - ស្ត្រី	សរុប - បុរស	សរុប- ផ្សេងៗ
រដ្ឋាភិបាល				
ធុរកិច្ច				
សហគមន៍				
ផ្សេងទៀត				

#### ២. ការកំណត់លំដាប់ថ្នាក់

	ចំនួនយល់ព្រម %	ចំនួនអព្យាក្រឹត %	ចំនួនមិនព្រម %
អ្នកសម្របសម្រួលមានភាពច្បាស់លាស់ ហើយមេរៀនគឺ ងាយស្រួលក្នុងការអនុវត្តតាម។			
ឯកសារនេះគឺមានប្រយោជន៍			
ការពិភាក្សាជួយកែលម្អដល់ការយល់របស់ ខ្ញុំ អំពីបញ្ហានេះ			
ការពិភាក្សាលើកទឹកចិត្តខ្ញុំឱ្យចាត់វិធានការបន្ថែមក្នុង ការការពារកុមារ។			

៣. រៀបរាប់ពីការជ្រើសរើសការឆ្លើយជា សម្រង់សម្តី “តើផ្នែកណាមួយនៃវេទិកាពិភាក្សានេះដែលមានសារៈប្រយោជន៍បំផុតសម្រាប់អ្នកនៅក្នុងការងារ/ជីវិតរបស់អ្នក ?”

.....  
.....  
.....  
.....  
.....

៤. រៀបរាប់ពីការជ្រើសរើសការឆ្លើយនឹងសំណួរ (អាចជាសម្រង់សម្តី) “តើយើងគួរធ្វើអ្វីខ្លះដើម្បីកែលម្អវេទិកាពិភាក្សានេះ ?”

.....  
.....  
.....  
.....  
.....

៥. រៀបរាប់ពីការជ្រើសរើសការឆ្លើយនឹងសំណួរ (អាចជាសម្រង់សម្តី) “សូមសរសេរអំពីអ្វីដែលអ្នកនឹងធ្វើខុសពីមុនដោយសារព័ត៌មាន និងធនធានដែលអ្នកបានទទួលក្នុងអំឡុងពេលនៃវេទិកាពិភាក្សានេះ។”

.....  
.....  
.....  
.....  
.....

៦. រៀបរាប់អំពីមតិយោបល់ផ្សេងទៀត

.....  
.....  
.....  
.....  
.....



**៣. ការអង្កេតរបស់អ្នកសម្របសម្រួល**

ការអង្កេតរបស់អ្នកសម្របសម្រួល គឺជាផ្នែកដ៏មានសារៈសំខាន់មួយ នៃការវាយតម្លៃ និងកែលម្អសកម្មភាពនានា។ អ្នកសម្របសម្រួលគួរសង្កេតមើលរបៀបដែលអ្នកចូលរួមឆ្លើយតបទៅនឹងសំណួររួមមាន អំពីរបៀបដែលពួកគាត់ ផ្សារភ្ជាប់ជាមួយនឹងសកម្មភាពក្រុម ទាំងរបៀបដែលអ្នកចូលរួមចាប់អារម្មណ៍ ឬ មានអ្នកចូលរួមខ្លះ សួរ សំណួរ ដែលពិបាកឆ្លើយ។ នេះគឺជាមធ្យោបាយមួយសម្រាប់វាស់វែងប្រតិកម្ម ការសិក្សា និងការផ្លាស់ប្តូរអាកប្បកិរិយា របស់អ្នកចូលរួម។

១. សូមពន្យល់ពីចំណាប់អារម្មណ៍ទាំងមូលរបស់អ្នកអំពីព្រឹត្តិការណ៍នៃវគ្គបណ្តុះបណ្តាល។

.....

.....

.....

.....

.....

២. សូមពន្យល់ពីបញ្ហាទាំងឡាយណាដែលអ្នកធ្លាប់ជួបប្រទះ?

.....

.....

.....

.....

.....

៣. តើមានការលើកឡើងពីបញ្ហា ការការពារកុមារ ដែលសារៈសំខាន់ៗដែរឬទេ?

.....

.....

.....

.....

.....

៤. សូមផ្តល់មតិយោបល់លើការយល់ដឹង និងការចូលរួមរបស់អ្នកចូលរួម។

.....  
.....  
.....  
.....  
.....

៥. តើមេរៀនអ្វីខ្លះដែលអ្នកបានកំណត់សម្រាប់ព្រឹត្តិការណ៍ទៅថ្ងៃអនាគត ?

.....  
.....  
.....  
.....  
.....

៦. តើវគ្គបណ្តុះបណ្តាល និងឯកសារសម្រាប់ការបណ្តុះបណ្តាលនេះអាចត្រូវបានកែលម្អបានយ៉ាងដូចម្តេច ?

.....  
.....  
.....  
.....  
.....

៧. តើត្រូវការការបណ្តុះបណ្តាលបន្ថែមដែរឬទេ ? សម្រាប់នរណា ? ហេតុអ្វី ?

.....  
.....  
.....  
.....  
.....





ឯកសារសម្រាប់ការអប់រំផ្សេងទៀតដែលត្រូវបានផលិតឡើងសម្រាប់គម្រោងកុមារភាពផ្នែកបង្ការរួមមាន៖



រក្សាសុវត្ថិភាពកុមារឱ្យរួចផុតពីការរំលោភបំពាន៖  
កញ្ចប់ឧបករណ៍អ្នកសម្របសម្រួលសម្រាប់ការអប់រំកុមារ និងមនុស្សវ័យក្មេង



រក្សាសុវត្ថិភាពកុមារពីការរំលោភបំពានផ្លូវភេទ៖  
កញ្ចប់ឧបករណ៍អ្នកសម្របសម្រួលសម្រាប់វេទិកាពិភាក្សាជាមួយអ្នកតំណាងសហគមន៍



រក្សាសុវត្ថិភាពកុមារពីការរំលោភបំពានក្នុងវិស័យទេសចរណ៍៖  
កញ្ចប់ឧបករណ៍សម្រាប់អ្នកសម្របសម្រួលក្នុងវគ្គបណ្តុះបណ្តាលប្រតិបត្តិករវិស័យទេសចរណ៍

ឯកសារនេះក៏មានជាភាសាខ្មែរ ឡាវ ថៃ និងវៀតណាមផងដែរ ដោយត្រូវបានកែសម្រួលឱ្យស្របទៅតាមបរិបទប្រទេសនីមួយៗ។

កុមារដែលធ្វើការ និងរស់នៅក្នុងមជ្ឈដ្ឋានវិស័យទេសចរណ៍ងាយរងគ្រោះជាពិសេសទៅនឹងការរំលោភបំពានផ្លូវកាយ ផ្លូវចិត្ត និងផ្លូវភេទ។ វាមានសារៈសំខាន់ណាស់ដែលឪពុកម្តាយ និងអ្នកផ្តល់ការថែទាំត្រូវចូលទៅរកព័ត៌មានត្រឹមត្រូវ និងមានបច្ចុប្បន្នភាព ដូច្នោះគេអាចការពារកុមារបានកាន់តែប្រសើរ ពីការបង្កផលប៉ះពាល់។

ឯកសារស្តីពី រក្សាសុវត្ថិភាពកុមារពីការរំលោភបំពានផ្លូវភេទ៖ កញ្ចប់ឧបករណ៍សម្រាប់អ្នកសម្របសម្រួលក្នុងវេទិកាពិភាក្សាជាមួយឪពុកម្តាយ និងអ្នកថែទាំ ផ្តល់នូវគោលការណ៍ដែល ងាយស្រួលក្នុងការ អនុវត្តតាម និងឧបករណ៍នានាសម្រាប់អ្នកសម្របសម្រួលដើម្បីប្រើប្រាស់ សម្រាប់រៀបចំវេទិកាពិភាក្សានេះជាមួយនឹងឪពុកម្តាយ និងអ្នកថែទាំ។ កញ្ចប់ឧបករណ៍នេះត្រូវបានតាក់តែងឡើងដើម្បីផ្តល់ចំណេះដឹង និងជំនាញដល់អ្នកចូលរួម ក្នុងការការពារកុមារ ដែលស្ថិតក្រោមការថែទាំរបស់ខ្លួនពីការរំលោភបំពានផ្លូវភេទ និងមានរៀបរាប់អំពីអ្វីៗគ្រប់យ៉ាងដែលចាំបាច់សម្រាប់អ្នកសម្របសម្រួល ក្នុងការរៀបចំវគ្គបណ្តុះបណ្តាលដែលមានការចូលរួមខ្ពស់ទោះជាក្នុងបរិបទផ្លូវការ និងក្រៅផ្លូវការ ជាមួយនឹងសម្ភារបរិក្ខារ ឬបច្ចេកវិជ្ជាតិចបំផុត។

ឯកសារនេះក៏មានជាភាសាខ្មែរ ឡាវ ថៃ និងវៀតណាមផងដែរ ដោយត្រូវបានកែសម្រួលឱ្យស្របទៅតាមបរិបទប្រទេសនីមួយៗ។



# Child Safe Tourism

Take action against abuse

គម្រោងកុមារភាព គឺជាគំនិតផ្តួចផ្តើមរបស់រដ្ឋាភិបាលអូស្ត្រាលី ក្នុងគោលបំណងការពារកុមារឱ្យរួចផុតពីការរំលោភបំពានផ្លូវភេទ នៅក្នុងវិស័យទេសចរណ៍ និងការធ្វើដំណើរ ក្នុងប្រទេសកម្ពុជា ឡាវ ថៃ និងប្រទេសវៀតណាម (២០១១-២០១៤)។ គម្រោងកុមារភាពនេះ បាននាំមកនូវកិច្ចសហការគ្នា រវាងអង្គការទស្សនៈពិភពលោក និងការិយាល័យអង្គការសហប្រជាជាតិទទួលបន្ទុកគ្រឿងញៀន និងឧក្រិដ្ឋកម្ម។ កម្មវិធីបានផ្តោតទៅលើទាំងផ្នែកទប់ស្កាត់ និងការការពារ។

