



# ການປ້ອງກັນເດັກຂອງພວກເຮົາໃຫ້ປອດໄພ ຈາກການລ່ວງລະເມີດທາງເພດ

ປຶ້ມຄູ່ມືສໍາລັບຜູ້ອໍານວຍຄວາມສະດວກໃນການດໍາເນີນ  
ເວທີສົນທະນາກັບຜູ້ຕາງໜ້າຊຸມຊົນ



# ການປ້ອງກັນເດັກຂອງພວກເຮົາໃຫ້ປອດໄພຈາກການລ່ວງລະເມີດທາງເພດ: ປຶ້ມຄູ່ມືສໍາລັບຜູ້ອໍານວຍຄວາມສະດວກໃນການດໍາເນີນ ເວທີສົນທະນາ ກັບຜູ້ຕາງໜ້າຊຸມຊົນ

ISBN: 978-0-9925215-4-7

ສະຫງວນລິຂະສິດ © 2014, ອົງການສຸພະນິມິດ ປະຈຳ ສປປ ລາວ,

ເອກະສານສະບັບນີ້ອາດຖືກນໍາໃຊ້ ແລະ ດັດແກ້ໂດຍບໍ່ເສຍຄ່າຖ້າຫາກໄດ້ຮັບຮູ້ໂດຍເຈົ້າຂອງທີ່ເປັນແຫຼ່ງເອກະສານສະບັບ  
ເອເລັກໂຕຣນິກສາມາດດາວໂຫຼດໄດ້ທີ່

<http://www.childsafetourism.org> ແລະ <http://wvi.org/asiapacific/childsafetourism>. ກະລຸນາສົ່ງຂໍສົງໄສ ຫຼື ຄໍາເຫັນມາທີ່  
[childsafetourism@wvi.org](mailto:childsafetourism@wvi.org).

ຮູບພາບ: ຮູບພາບທັງໝົດແມ່ນລິຂະສິດຂອງ ອົງການສຸພະນິມິດ. ຮູບພາບຂອງເດັກທີ່ໃຊ້ໃນຄູ່ມືການສຶກສາເຫຼົ່ານີ້ ແມ່ນມີຈຸດປະສົງເພື່ອ ເປັນຂໍ້ມູນປະກອບ  
ແລະ ຄວາມຮູ້ຂອງໂຄງການເດັກເທົ່ານັ້ນ, ຮູບພາບເຫຼົ່ານີ້ບໍ່ແມ່ນຮູບທີ່ແທ້ຈິງຂອງຜູ້ຖືກເຄາະຮ້າຍ ຈາກການລ່ວງລະເມີດທາງເພດ. ອົງການ ສຸພະນິມິດ  
ປະຕິບັດຕາມມາດຕະຖານ ການປົກປ້ອງເດັກ ໃນການຖ່າຍຮູບຂອງເດັກນ້ອຍ. ອອກແບບໂດຍ Inis Communication ໄດ້ດັບປັບສໍາລັບສະບັບພາສາລາວ  
ໂດຍບໍລິສັດ EQHO Communications Lao Ltd.

ໂຄງການເດັກແມ່ນໂຄງການລິເລີ່ມຂອງ ລັດຖະບານອົດສະຕຣາລີ ເພື່ອປົກປ້ອງເດັກຈາກການລ່ວງລະເມີດທາງເພດໃນການທ່ອງທ່ຽວຢູ່ ກໍາປູເຈຍ,  
ສປປ ລາວ, ໄທ ແລະ ຫວຽດນາມ (2011-2014).





# ການປ້ອງກັນເດັກຂອງພວກເຮົາໃຫ້ປອດໄພ ຈາກການລ່ວງລະເມີດທາງເພດ

ປຶ້ມຄູ່ມືສໍາລັບຜູ້ອໍານວຍຄວາມສະດວກໃນການດໍາເນີນ  
ເວທີສົນທະນາກັບຜູ້ຕ່າງໜ້າຊຸມຊົນ

# ບົດສະແດງຄວາມຮູ້ບຸນຄຸນ

ການພັດທະນາປຶ້ມຄູ່ມືສະບັບນີ້ ໄດ້ມີການປະກອບສ່ວນຂອງ ບຸກຄົນ ແລະ ອົງການຫຼາຍຝ່າຍ, ໂດຍການນໍາພາຂອງ ອາທິ ກາບົວ, ຜູ້ບໍລິຫານໂຄງການ ແລະ ອັພຣູສ ກາເວຍນີ ຈອນຊັນ, ຜູ້ອໍານວຍການຝ່າຍວິຊາການ, ໂຄງການເດັກ - ເສົາຫຼັກປ້ອງກັນ. ຂໍສະແດງຄວາມຂອບໃຈ ອາມິຕາ ດອດສ, ທີ່ປຶກສາ, ສໍາລັບການຮ່າງສະບັບທໍາອິດ ຂອງປຶ້ມຄູ່ມື ໃນການດໍາເນີນເວທີສົນທະນາ ໃນປີ 2012. ຂໍສະແດງຄວາມຮູ້ບຸນຄຸນຕໍ່ ທ່ານ ສະເຫຼີມລາດ ໃຈປະເສີດ, ທ່ານ ຈັນດາ ແພງ, ທ່ານ ຈັນສະໝອນ ບົວຄໍາວົງສາ ແລະ ທ່ານ ຫງວນ ຄານ ຮ່ອຍ, ຜູ້ປະສານງານໂຄງການເດັກ - ເສົາຫຼັກປ້ອງກັນ ປະຈໍາ ໄທ, ກໍາປູເຈຍ, ສປປ ລາວ ແລະ ຫວຽດນາມ ຕາມລໍາດັບ, ສໍາລັບການປະກອບສ່ວນ, ການທົດລອງ ແລະ ການດັດປັບປຶ້ມຄູ່ມືໃຫ້ເໝາະສົມກັບສະພາບຂອງແຕ່ລະປະເທດຕະຫຼອດໄລຍະປີ 2012 - 2014. ນອກຈາກນີ້ຂໍສະແດງຄວາມຮູ້ບຸນຄຸນສໍາລັບການປະກອບສ່ວນ ແລະ ຄໍາເຫັນຈາກເພື່ອນຮ່ວມງານ ລວມທັງ ຄຣິສຕິນ ມິໂຄລິດີ, ຊ່ຽວຊານແຜນງານປົກປ້ອງເດັກ ແລະ ທ່ານ ລິນ ດີເຄັດ, ທີ່ປຶກສາດ້ານການປົກປ້ອງເດັກ, ອົງການ ສຸພະນິມິດ ສາກົນກໍຄື ບັນດາຄູ່ຮ່ວມງານພາກສະໜາມທຳນໍາໃຊ້ປຶ້ມຄູ່ມືເຫຼົ່ານີ້ເຂົ້າໃນການສິດສອນ. ຂໍຂອບໃຈ ເວີລິຕີ ໂຄວາ, ເຈົ້າໜ້າທີ່ດ້ານການສື່ສານ ແລະ ສື່ມວນຊົນ, ໂຄງການເດັກ - ເສົາຫຼັກປ້ອງກັນ, ສໍາລັບການຊ່ວຍເຫຼືອໃນການສະຫຼຸບປຶ້ມຄູ່ມືສໍາລັບເວທີສົນທະນາ ທີ່ນໍາມາພິມຈໍາໜ່າຍໃນປີ 2014. ຍັງຂໍຂອບໃຈຫົມງານໂຄງການເດັກ-ເສົາຫລັກປ້ອງກັນ, ອົງການສຸພະນິມິດ ປະຈໍາ ສປປ ລາວ (ທ່ານ ຈັນສະໝອນ ບົວຄໍາວົງສາ, ທ່ານ ກົງຊາ ຢ່າງລີໄຊ, ທ່ານ ນາງ ທິບໄພວອນ ໂພທິຈັກ) ທີ່ໄດ້ນໍາພາຂະບວນການພັດທະນາປຶ້ມຄູ່ມື ສະບັບພາສາລາວ.

# ສາລະບານ

|  |           |
|--|-----------|
| ຄຳນຳ   | ii        |
| ຄວາມເປັນມາ   | iv        |
| ຈຸດປະສົງຂອງປຶ້ມຄູ່ມື ໃນການດຳເນີນເວທີການສົນທະນາ                           | v         |
| ວິທີນຳໃຊ້ ປຶ້ມຄູ່ມືໃນການດຳເນີນເວທີສົນທະນາ                                | vi        |
| <b>ພາກທີ 1: ການເລີ່ມຕົ້ນ</b>   | <b>1</b>  |
| ແມ່ນໃຜສາມາດອຳນວຍຄວາມສະດວກ ເວທີການສົນທະນາ?                                | 3         |
| ແມ່ນໃຜຄວນເຂົ້າຮ່ວມໃນເວທີສົນທະນານີ້?                                      | 3         |
| ຜົນການຮຽນທີ່ຄາດຄະເນໄວ້ມີຫຍັງແດ່ ?  | 5         |
| ຕ້ອງກະກຽມຫຍັງໃນການດຳເນີນເວທີການສົນທະນາ?                                  | 6         |
| ຕ້ອງໃຊ້ເວລາເທົ່າໃດໃນການດຳເນີນເວທີການສົນທະນາ?                             | 8         |
| ຂໍ້ແນະນຳພິເສດສຳລັບການຝຶກອົບຮົມການປົກປ້ອງເດັກ                             | 10        |
| <b>ພາກທີ 2: ຄູ່ມືການໃຊ້ພາບສະໄລ້</b>                                      | <b>13</b> |
| <b>ພາກທີ 3: ເອກະສານຊ້ອນທ້າຍ</b>  | <b>47</b> |
| ເອກະສານຊ້ອນທ້າຍ 1: ບັດເອົາກັບບ້ານ  | 49        |
| ເອກະສານຊ້ອນທ້າຍ 2: ແບບຟອມລົງທະບຽນຂອງຜູ້ເຂົ້າຮ່ວມ                         | 62        |
| ເອກະສານຊ້ອນທ້າຍ 3: ແບບທົດສອບກ່ອນຝຶກອົບຮົມ                                | 63        |
| ເອກະສານຊ້ອນທ້າຍ 4: ແບບທົດສອບຫຼັງຝຶກອົບຮົມ                                | 64        |
| ເອກະສານຊ້ອນທ້າຍ 5: ບັດຕອບຄຳຖາມແບບທົດສອບ ກ່ອນຝຶກອົບຮົມ ແລະ ຫຼັງຝຶກອົບຮົມ  | 65        |
| ເອກະສານຊ້ອນທ້າຍ 6: ແບບຟອມວິເຄາະແບບທົດສອບ ກ່ອນຝຶກອົບຮົມ ແລະ ຫຼັງຝຶກອົບຮົມ | 66        |
| ເອກະສານຊ້ອນທ້າຍ 7: ກຳລະນິສຶກສາ ສຳລັບ ຜູ້ຕາງໜ້າຊຸມຊົນ                     | 67        |
| ເອກະສານຊ້ອນທ້າຍ 8: ແບບຟອມ ຄວາມເຫັນຂອງຂ້ອຍ                                | 70        |
| ເອກະສານຊ້ອນທ້າຍ 9: ແບບຟອມບົດລາຍງານຫຼັງການຝຶກອົບຮົມ                       | 72        |

# ຄໍານໍາ



ເປັນເລື່ອງທີ່ບໍ່ແປກໃຈທີ່ ສປປ ລາວ ໄດ້ຮັບເລືອກເປັນສະຖານທີ່ໜ້າທ່ອງທ່ຽວ ທີ່ສຸດຂອງໂລກໃນປີ 2013. ເຕັມໄປດ້ວຍພູມມິປະເທດອັນບໍລິສຸດ, ຄວາມສະຫງ່າງາມທາງດ້ານມໍລະດົກວັດທະນາທຳ ແລະ ຄວາມອົບອຸ່ນຂອງ ຄົນລາວ, ສປປ ລາວ “ແມ່ນສະຫວັນຂອງການທ່ອງທ່ຽວ ແລະ ວັດທະນາທຳ ອັນລ້ຳຄ່າຢ່າງແທ້ຈິງ!”

ການທ່ອງທ່ຽວໃນ ສປປ ລາວ ໄດ້ມີການເຕີບໃຫຍ່ຂະຫຍາຍຕົວຢ່າງໄວວາ ແລະ ໃນປີ 2013 ລາວໄດ້ຕ້ອນຮັບເອົານັກທ່ອງທ່ຽວຈາກຕ່າງປະເທດ 3,779,490 ຄົນ. ການທ່ອງທ່ຽວໄດ້ນຳເອົາກາລະໂອກາດອັນດີຫລາຍຢ່າງໃຫ້ແກ່ ສປປ ລາວ ແລະ ປະຊາຊົນລາວ, ໃນຂະນະດຽວກັນ, ພວກເຮົາກໍຍັງມີຄວາມກັງວົນຢູ່ທີ່ຍັງເຫັນ ການຂູດຮີດເດັກຢູ່ໃນແວດລ້ອມການທ່ອງທ່ຽວ.

ລວມທັງເດັກຍິງ ແລະ ເດັກຊາຍ ສາມາດຊອກຫາວຽກເຮັດ, ຫາລາຍໄດ້ຈາກ ອຸດສາຫະກຳທ່ອງທ່ຽວ: ດ້ວຍການຂາຍເຄື່ອງທີ່ລະນຶກໃຫ້ແກ່ນັກທ່ອງທ່ຽວ, ເປັນຜູ້ນຳທ່ຽວ ຫລື ໃຫ້ບໍລິການອາຫານ, ເຄື່ອງດື່ມທີ່ຮ້ານອາຫານ ແລະ ຮ້ານຂາຍເຄື່ອງຍ່ອຍ. ໃນຂະນະທີ່ເດັກນ້ອຍຫລາຍໆຄົນທີ່ກຳລັງເຮັດວຽກຢູ່ໃນ

ອຸດສາຫະກຳທ່ອງທ່ຽວ ຄ້າຍຄືມີຄວາມສຸກ ແລະ ຄວາມລ່າເລີງ, ເດັກເຫລົ່ານີ້ຊຳພັດມີໂອກາດໜ້ອຍທີ່ຈະໄດ້ໄປໂຮງຮຽນ ແລະ ຍັງປະເຊີນກັບຄວາມສ່ຽງທີ່ຈະຖືກລ່ວງລະເມີດເພີ່ມຂຶ້ນບໍ່ວ່າທາງດ້ານຮ່າງກາຍ, ຈິດໃຈ ແລະ ທາງເພດ. ນອກຈາກນີ້, ເດັກນ້ອຍເຫລົ່ານີ້ ຍັງເປັນກຸ່ມເປົ້າໝາຍຂອງຜູ້ທີ່ເດີນທາງເພື່ອລ່ວງລະເມີດທາງເພດເດັກອີກດ້ວຍ. ຍ້ອນສາຍເຫດນີ້ ພວກເຮົາຈຶ່ງມີຄວາມຈຳເປັນຕ້ອງ ສ້າງຄວາມເຂັ້ມແຂງໃຫ້ແກ່ກົນໄກການປົກປ້ອງເດັກຂອງພວກເຮົາ.

ໂດຍຜ່ານການຈັດຕັ້ງປະຕິບັດໂຄງການເດັກ ຊຶ່ງແມ່ນໂຄງການໜຶ່ງຂອງລັດຖະບານອິດສະຕຣາລີ ທີ່ໄດ້ໃຫ້ຄວາມສຳຄັນໃນການ ສະໜັບສະໜູນເພື່ອຕ້ານການລ່ວງລະເມີດທາງເພດເດັກໃນການເດີນທາງ ແລະ ທ່ອງທ່ຽວ ໃນ ສປປ ລາວ, ກຳປູເຈຍ, ໄທ ແລະ ຫວຽດນາມ (ປີ 2011-2014). ຢູ່ ສປປ ລາວໂຄງການເດັກ ຊຶ່ງແມ່ນອົງການສຸພະນິມິດ ແລະ ຫ້ອງການສະຫະປະຊາຊາດເພື່ອ ຕ້ານຢາເສບຕິດ ແລະ ອາດຊະຍາກຳ ໄດ້ເຮັດວຽກຮ່ວມກັບພາກລັດ, ໂຄງການເດັກ ໄດ້ຍືດຖີວິທີການເຮັດວຽກແບບຄວບຄູ່ທັງການ ປ້ອງກັນ ແລະ ປົກປ້ອງເດັກຈາກການຂູດຮີດໃນການເດີນທາງ ແລະ ທ່ອງທ່ຽວ.

ອີງຕາມການສຳຫລວດຂອງພວກເຮົາໄດ້ຊີ້ໃຫ້ເຫັນວ່າ ມີຫລາຍໆຊຸມຊົນຢູ່ລາວ ຍັງບໍ່ທັນເຂົ້າໃຈກ່ຽວກັບການລ່ວງລະເມີດທາງເພດ ເດັກແມ່ນຫຍັງ ແລະ ສາມາດເກີດຂຶ້ນແນວໃດ. ການເຂົ້າເຖິງການສຶກສາອົບຮົມໃຫ້ຄວາມຮູ້ທີ່ແທດເຫມາະກັບສະພາບຄວາມເປັນຈິງ ແມ່ນຂັ້ນຕອນທຳອິດເພື່ອປ້ອງກັນການລ່ວງລະເມີດ, ມັນຍັງຊ່ວຍໃຫ້ຜູ້ຕາງໜ້າຊຸມຊົນເຂົ້າໃຈແຈ້ງຄວາມຮັບຜິດຊອບຂອງພວກເຂົາ, ສາມາດຕອບໂຕ້ ແລະ ປົກປ້ອງເດັກທີ່ຕົກຢູ່ໃນສະພາບທີ່ມີຄວາມສ່ຽງ.

ເນື່ອງຈາກສາຍເຫດນີ້ “ການປ້ອງກັນເດັກໃຫ້ປອດໄພຈາກການລ່ວງລະເມີດທາງເພດ: ເຄື່ອງມືສໍາລັບຜູ້ອໍານວຍຄວາມສະດວກ ໃນການດໍາເນີນເວທີສົນທະນາກັບຜູ້ຕາງໜ້າຊຸມຊົນ” ເປັນສິ່ງພິມທີ່ມີຄຸນຄ່າ. ແຫລ່ງຂໍ້ມູນນີ້ສະໜອງແບບແຜນວິທີສິດສອນທີ່ງ່າຍດາຍ ແລະ ມີປະຕິສຳພັນ, ຍັງເປັນເຄື່ອງມືທີ່ຊ່ວຍໃຫ້ຜູ້ຕາງໜ້າຊຸມຊົນໄດ້ຮັບການພັດທະນາການທາງດ້ານຄວາມຮູ້ ແລະ ທັກສະທີ່ເຫມາະສົມ ເພື່ອປ້ອງກັນ ແລະ ຢຸດຕິການລ່ວງລະເມີດທາງເພດ. ມັນຍັງຊ່ວຍໃຫ້ຜູ້ອໍານວຍຄວາມສະດວກສາມາດດັດປັບວິທີການດໍາເນີນກິດຈະກຳ ໃຫ້ແທດເຫມາະກັບສະພາບຕົວຈິງ, ລວມທັງການດໍາເນີນກິດຈະກຳແບບເປັນທາງການ ແລະ ບໍ່ເປັນທາງການ ພ້ອມທັງມີການ ໃຊ້ອຸປະກອນ ແລະ ເຄື່ອງເຕັກໂນໂລຊີໜ້ອຍອີກດ້ວຍ. ຄູ່ຮ່ວມງານທັງພາກລັດ ແລະ ອົງການຈັດຕັ້ງສັງຄົມຕ່າງໆ ຢູ່ ສປປ ລາວ, ກຳປູເຈຍ, ໄທ, ແລະ ຫວຽດນາມ ໄດ້ນຳໃຊ້ເຄື່ອງມືນີ້ໃນການຈັດຕັ້ງປະຕິບັດໂຄງການເດັກມາແລ້ວ.

ຂ້າພະເຈົ້າຫວັງຢ່າງຍິ່ງວ່າ “ເຄື່ອງມືສຳລັບຜູ້ອຳນວຍຄວາມສະດວກ: ການປ້ອງກັນເດັກໃຫ້ປອດໄພຈາກການລ່ວງລະເມີດທາງເພດ”  
ຈະຊ່ວຍເຮັດໃຫ້ຜູ້ຕາງໜ້າຊຸມຊົນ ສາມາດສ້າງກິນໄກໃນການປ້ອງກັນ ແລະ ປົກປ້ອງເດັກຈາກການຊູດຮີດ ແລະ ລ່ວງລະເມີດ.  
ໃນຖານະເປັນຜູ້ໃຫຍ່ການປົກປ້ອງເດັກແມ່ນໜ້າທີ່ຂອງພວກເຮົາ. ໃນ ສປປ ລາວ ມີເດັກນ້ອຍປະມານ 50% ຂອງປະຊາກອນທັງໝົດ  
ແຕ່ພວກເຂົາແມ່ນອະນາຄົດຂອງພວກເຮົາ 100% .



Amelia Merrick

**ອະນິເລຍ ເອັຟ ເມີລິກ**

ຜູ້ອຳນວຍການ ອົງການສຸພະນິມິດປະຈຳ ສປປ ລາວ

# ຄວາມເປັນມາ

ໂຄງການເດັກແມ່ນແຜນງານລິເລີ່ມຂອງ ລັດຖະບານອົສຕຣາລີ ເພື່ອປົກປ້ອງເດັກຈາກການລ່ວງລະເມີດທາງເພດໃນການທ່ອງທ່ຽວຢູ່ ກຳປູເຈຍ, ສປປ ລາວ, ໄທ ແລະ ຫວຽດນາມ (2011-2014). ໂຄງການເດັກ ເປັນການຮ່ວມມືກັນລະຫວ່າງອົງການສຸພະນິມິດ ແລະ ຫ້ອງການ ສະຫະປະຊາຊາດ ເພື່ອຕ້ານຢາເສບຕິດ ແລະ ອາດຊະຍາກຳ. ແຜນງານຍຶດຖືວິທີການຄູ່ແບບປົກປ້ອງ ແລະ ປ້ອງກັນຄວບຄູ່ກັນໄປ.

ອົງການ ສຸພະນິມິດ ເຮັດວຽກຮ່ວມກັບລັດຖະບານ ແລະ ຊຸມຊົນຕ່າງໆເພື່ອປົກປ້ອງເດັກຈາກການຕົກເປັນຜູ້ເຄາະຮ້າຍຂອງການລ່ວງລະເມີດທາງເພດໃນການເດີນທາງ ແລະ ທ່ອງທ່ຽວ. ຜ່ານຂໍ້ມູນ, ການສຶກສາ ແລະ ການສື່ສານ, ອົງການ ສຸພະນິມິດ ແນໃສ່ໃຫ້ຄວາມຮູ້ ແລະ ຄວາມສາມາດໃຫ້ແກ່ສະມາຊິກພາຍໃນຊຸມຊົນ, ຫົວໜ່ວຍທຸລະກິດ ແລະ ລັດຖະກອນ ເພື່ອເຮັດໃຫ້ສະພາບແວດລ້ອມການທ່ອງທ່ຽວທີ່ປອດໄພສໍາລັບເດັກດີຂຶ້ນກວ່າເກົ່າ.

ຜ່ານຜົນການຄົ້ນຄວ້າກ່ຽວກັບຄວາມເຂົ້າໃຈຂອງຊຸມຊົນກ່ຽວກັບການລ່ວງລະເມີດທາງເພດເດັກນັ້ນ, ການສຶກສາອົບຮົມ ແລະ ການສື່ສານພາຍໃຕ້ໂຄງການເດັກ - ເສົາຫຼັກປ້ອງກັນ ໃຫ້ຂໍ້ມູນທີ່ແທດເໝາະກັບວັດທະນະທຳ ແລະ ຂໍ້ມູນທີ່ທັນການ ເພື່ອຖິ້ມຊ່ອງຫວ່າງດ້ານຄວາມຮູ້ ແລະ ປ່ຽນແປງຄວາມເຊື່ອ ແລະ ທັດສະນະທີ່ຜິດ ກ່ຽວກັບການລ່ວງລະເມີດທາງເພດເດັກ ຊຶ່ງ ອາດເຮັດໃຫ້ເດັກຕົກໃນທ່າຮັບຕໍ່ການລ່ວງລະເມີດຕ່າງໆ. ຕົວແທນຊຸມຊົນ (ຜູ້ຮັບພັນທະພາຍໃນຊຸມຊົນຊຶ່ງເປັນ ຜູ້ທີ່ເປັນເຈົ້າໜ້າທີ່, ເປັນຜູ້ນຳ ແລະ ມີອໍານາດ) ມີບົດບາດສໍາຄັນ ເພື່ອຮັກສາໃຫ້ເດັກປອດໄພ ຈາກການຖືກລ່ວງລະເມີດ ແລະ ປ້ອງກັນບໍ່ໃຫ້ການລ່ວງລະເມີດເກີດຂຶ້ນ ແລະ/ຫຼື ສືບຕໍ່ເກີດຂຶ້ນ. ມັນເປັນສິ່ງສໍາຄັນ ທີ່ເຂົາເຈົ້າສາມາດເຂົ້າເຖິງຂໍ້ມູນຫຼ້າສຸດທີ່ຖືກຕ້ອງ ກ່ຽວກັບການລ່ວງລະເມີດທາງເພດເດັກ.



# ຈຸດປະສົງຂອງປຶ້ມຄູ່ມື ໃນການ ດຳເນີນເວທີການສົນທະນາ

ເວທີການສົນທະນາສຳລັບຜູ້ຕາງໜ້າຊຸມຊົນ ແມ່ນພາກສ່ວນໜຶ່ງຂອງການຝຶກອົບຮົມທີ່ສົນ ແລະ ສາມາດບັບປຸງໄດ້ ເພື່ອໃຫ້ຄວາມຮູ້ ພື້ນຖານ ແລະ ທັກສະໃຫ້ແກ່ຜູ້ເຂົ້າຮ່ວມ ໃນການຮັກສາເດັກໃຫ້ປອດໄພ ຈາກການລ່ວງລະເມີດທາງເພດ ຢູ່ໃນຊຸມຊົນຂອງພວກເຂົາ. ເວທີສົນທະນາແມ່ນສາມາດຈັດ ແລະ ນຳພາໂດຍໜ່ວຍງານພາກລັດທີ່ກ່ຽວຂ້ອງເຊັ່ນ ກະຊວງຕ່າງໆທີ່ຮັບຜິດຊອບວຽກສັງຄົມ (ຫຼື ທຽບເທົ່າ) ຫຼື ອົງການຈັດຕັ້ງຊຸມຊົນ ທີ່ມີສາຍພົວພັນກັບຊຸມຊົນ ແລະ ມີປະສົບການ ກ່ຽວກັບບັນຫາການປົກປ້ອງເດັກ. ປຶ້ມຄູ່ມື ໃນການດຳເນີນເວທີສົນທະນາ ໄດ້ສະໜອງຄຳແນະນຳ ແລະ ເຄື່ອງມືທີ່ງ່າຍດາຍໃຫ້ແກ່ຜູ້ອຳນວຍຄວາມສະດວກ ເພື່ອດຳເນີນ ເວທີສົນທະນາ ສອງ ຫຼື ສາມ ຊົ່ວໂມງ ຮ່ວມກັບຜູ້ຕາງໜ້າຊຸມຊົນ. ປຶ້ມຄູ່ມື ປະກອບດ້ວຍເອກະສານ ແລະ ເຄື່ອງມືພື້ນຖານທຸກຢ່າງ ທີ່ຈຳເປັນ ເພື່ອດຳເນີນການຝຶກອົບຮົມ. ເນື້ອໃນຂອງປຶ້ມຄູ່ມືແມ່ນເໝາະສົມສຳລັບ ການຈັດແບບບໍ່ເປັນທາງການຄືການເຕົ້າໂຮມຊຸມຊົນ ຢູ່ໃນລະດັບ ບ້ານ ຫຼື ເມືອງ ພ້ອມທັງການຈັດແບບລັກສະນະ ມີອາຊີບທີ່ເປັນທາງການຂຶ້ນ ໃນລະດັບແຂວງ ແລະ ຊາດ. ຜູ້ອຳນວຍຄວາມ ສະດວກຄວນອ່ານ ປຶ້ມຄູ່ມືໃນການດຳເນີນເວທີສົນທະນາຢ່າງລະອຽດ ກ່ອນກິດຈະກຳ ແລະ ໃຊ້ເພື່ອຊ່ວຍໃນການກະກຽມ ເວທີການສົນທະນາ. ຫຼັງຈາກນັ້ນ ກໍສາມາດດັດປັບ ແລະ ເພີ່ມເຕີມ ເອກະສານໃຫ້ເໝາະສົມກັບ ແຕ່ລະກຸ່ມຜູ້ເຂົ້າຮ່ວມ. ປຶ້ມຄູ່ມື ໃນການດຳເນີນເວທີສົນທະນາ ສະບັບເອເລັກໂຕຣນິກ ສາມາດດາວໂຫຼດໄດ້ທີ່ <http://www.childsafetourism.org> ແລະ <http://wvi.org/asiapacific/childsafetourism>.

# ວິທີນຳໃຊ້ ປຶ້ມຄູ່ມືໃນການ ດຳເນີນເວທີສົນທະນາ

ປຶ້ມຄູ່ມືໃນການດຳເນີນເວທີສົນທະນາ ປະກອບດ້ວຍ ສາມພາກ:

## ພາກທີ 1: ການເລີ່ມຕົ້ນ

ພາກນີ້ມີເອກະສານທີ່ຜູ້ອຳນວຍຄວາມສະດວກຈຳເປັນຕ້ອງຮູ້ ແລະ ເພື່ອກະກຽມກ່ອນການຈັດເວທີສົນທະນາ. ພາກນີ້ໃຫ້ຄຳແນະນຳທີ່ເປັນປະໂຫຍດກ່ຽວກັບ ການຄັດເລືອກຜູ້ເຂົ້າຮ່ວມ, ການຈັດສະຖານທີ່ ແລະ ອຸປະກອນກໍ່ຄື ຄຳແນະນຳພິເສດເພື່ອ ເວົ້າກ່ຽວກັບຫົວຂໍ້ທີ່ຜູ້ແທນ ຄື ການລ່ວງລະເມີດເພດເດັກ.

## ພາກທີ 2: ຄູ່ມືການໃຊ້ພາບສະໄລ້

ພາກນີ້ໃຫ້ຂໍ້ແນະນຳຕາມແຕ່ລະຂັ້ນຕອນ ເພື່ອຊ່ວຍຜູ້ອຳນວຍຄວາມສະດວກໃນການດຳເນີນ ເວທີສົນທະນາ. ພາບສະໄລ້ ຜູ້ຕາງໜ້າກ່ຽວກັບຊຸມຊົນ ແມ່ນສາມາດດາວໂຫຼດໄດ້ຈາກ <http://www.childsafetourism.org> ແລະ <http://wvi.org/asiapacific/childsafetourism> ແລະ ຄວນໄດ້ຮັບການທົບທວນ ແລະ ດັດປັບກ່ອນດຳເນີນ ເວທີສົນທະນາ ເພື່ອເອົານິ້ວໃນທີ່ກ່ຽວຂ້ອງກັບປະເທດ ແລະ/ຫຼື ທ້ອງຖິ່ນເຂົ້ານຳ. ຖ້າບໍ່ມີ ໂປຣເຈັກເຕີ້ສາຍຂໍ້ມູນ ຫຼື ພິມພາບສະໄລ້ໃສ່ໃຈ້ຍແຜ່ນໃຫຍ່ໄດ້, ຜູ້ອຳນວຍຄວາມສະດວກສາມາດນຳໃຊ້ ຄູ່ມືການໃຊ້ພາບສະໄລ້ ເພື່ອເປັນເນື້ອໃນສຳລັບການເວົ້າ. ຄູ່ມືການໃຊ້ຮູບພາບສະໄລ້ ຍັງແນະນຳກິດຈະກຳແບບມີສ່ວນຮ່ວມ ແລະ ວິທີການເພື່ອຊ່ວຍຜູ້ອຳນວຍຄວາມສະດວກໃນການຊຸກຍູ້ ການສົນທະນາ ແລະ/ຫຼື ການຄິດທົບທວນຄືນຂອງຜູ້ເຂົ້າຮ່ວມ.

## ພາກທີ 3: ພາກຊ້ອນທ້າຍ

ເອກະສານຊ້ອນທ້າຍ ປະກອບດ້ວຍເຄື່ອງມືອື່ນໆເພື່ອດຳເນີນເວທີສົນທະນາ ແລະ ເພື່ອປະເມີນກິດຈະກຳ ສຳລັບການຮຽນຮູ້ໃນຂັ້ນຕໍ່ໄປ. ເອກະສານຊ້ອນທ້າຍປະກອບດ້ວຍ:

- ບັດເອົາກັບບ້ານ ສຳລັບຜູ້ເຂົ້າຮ່ວມ
- ແບບຟອມລົງທະບຽນຂອງຜູ້ເຂົ້າຮ່ວມ
- ແບບທົດສອບ ກ່ອນຝຶກອົບຮົມ ແລະ ຫຼັງຝຶກອົບຮົມ
- ບັດຕອບຄຳຖາມ ແບບທົດສອບ ກ່ອນຝຶກອົບຮົມ ແລະ ຫຼັງຝຶກອົບຮົມ
- ແບບຟອມວິເຄາະ ແບບທົດສອບ ກ່ອນຝຶກອົບຮົມ ແລະ ຫຼັງຝຶກອົບຮົມ
- ກຳລະນິສິກສາ ສຳລັບ ຜູ້ຕາງໜ້າຊຸມຊົນ
- ແບບຟອມ ຄວາມເຫັນຂອງຂ້ອຍ
- ແບບບົດລາຍງານຫຼັງຈາກການຝຶກອົບຮົມ

# ພາກທີ 1: ການເລີ່ມຕົ້ນ





# ການເລີ່ມຕົ້ນ

## ແມ່ນໃຜສາມາດອໍານວຍຄວາມສະດວກ ເວທີການສົນທະນາ?

ໄດ້ຍົກປະເດັນທີ່ມີຄວາມຫຼໍ່ແຫຼມກ່ຽວກັບການລ່ວງລະເມີດທາງເພດ, ມັນຈຶ່ງມີຄວາມສໍາຄັນທີ່ຈະຕ້ອງຄັດເລືອກເອົາຜູ້ອໍານວຍຄວາມສະດວກຢ່າງລະມັດລະວັງຄືຜູ້ທີ່ມີຄວາມສາມາດ ແລະ ປະສົບການທີ່ເໝາະສົມໃນການຖ່າຍທອດເອກະສານດັ່ງກ່າວ.

ເປັນທີ່ຄາດຄະເນວ່າຜູ້ອໍານວຍຄວາມສະດວກທີ່ດໍາເນີນການຝຶກອົບຮົມນີ້ຈະມີເງື່ອນໄຂດັ່ງຕໍ່ໄປນີ້:

- ມີຄວາມຮູ້ຂໍານານກ່ຽວກັບການປົກປ້ອງເດັກ, ໂດຍສະເພາະແມ່ນການລ່ວງລະເມີດທາງເພດເດັກ.
- ມີປະສົບການສົມຄວນໃນການສຶກສາ, ອໍານວຍຄວາມສະດວກ, ສິດສອນ ແລະ/ຫຼື ຝຶກອົບຮົມ ໃຫ້ແກ່ຊຸມຊົນ.
- ສາມາດສື່ສານຢ່າງຊັດເຈນ, ຢ່າງມີປະສິດທິຜົນ ແລະ ບັນລຸໄດ້ຜົນການຮຽນຮູ້ ໂດຍຜ່ານການນໍາໃຊ້ ວິທີການທີ່ມີສິສັນທີ່ວາງໄວ້.

ຜູ້ອໍານວຍຄວາມສະດວກບໍ່ຄວນເວົ້າກ່ຽວກັບຫົວຂໍ້ຂອງການລະເມີດເດັກຢ່າງສະບາຍໃຈເທົ່ານັ້ນ, ໂດຍສະເພາະແມ່ນ ການລ່ວງລະເມີດທາງເພດ, ແຕ່ພວກເຂົາຍັງຈະຕ້ອງສາມາດຮັບມືກັບຄວາມຫຍຸ້ງຍາກທີ່ອາດເກີດຂຶ້ນເວລາດໍາເນີນການສົນທະນາຕ່າງໆ. ໃນນີ້ລວມທັງຄໍາຖາມທາງດ້ານວິຊາການ ແລະ ປະເດັນຕ່າງໆທີ່ອາດຈະແກ້ໄຂບໍ່ໄດ້ຊຶ່ງກ່ຽວຂ້ອງກັບນັກສໍາມະນາກອນຜູ້ທີ່ອາດຖືກລ່ວງລະເມີດມາກ່ອນກໍ່ເປັນໄດ້. ຍ້ອນວ່າປະເດັນຂອງ ເວທີການສົນທະນາ ແມ່ນກ່ຽວຂ້ອງໂດຍກົງກັບການລ່ວງລະເມີດທາງເພດ, ມັນຈຶ່ງກ່ຽວຂ້ອງກັບການພົວພັນທາງເພດລະຫວ່າງບຸກຄົນ, ບໍ່ວ່າຈະແບບເຕັມໃຈ ຫຼື ບໍ່ເຕັມໃຈ. ຜູ້ອໍານວຍຄວາມສະດວກຄວນເອົາໃຈໃສ່ຢ່າງເຕັມທີ່ ແລະ ລະມັດລະວັງ ບໍ່ໃຫ້ ສະແດງທັດສະນະຄະຕິ ຫຼື ມູນມອງທີ່ຈໍາແນກໃດໜຶ່ງໂດຍທາງກົງ ແລະ ທາງອ້ອມລວມທັງ ລົດສະນິຍົມທາງເພດ ແລະ ລັກສະນະທາງເພດຂອງຕົນ. ທັດສະນະໃນການແບ່ງແຍກທີ່ອີງຕາມເພດ, ຄວາມເຊື່ອທາງເພດ, ຊົນເຜົ່າ ແລະ ອື່ນໆຈະບໍ່ສອດຄ່ອງກັບ ສິດທິເດັກສາກົນ ແລະ ຍັງຈະປະກອບສ່ວນ ໃຫ້ເດັກຖືກຢູ່ທໍາຮັບ ແລະ ມີຄວາມສ່ຽງຖືກລ່ວງລະເມີດ. ຄໍາແນະນໍາພິເສດເພື່ອດໍາເນີນການຝຶກອົບຮົມກ່ຽວກັບການປົກປ້ອງເດັກໄດ້ລວມໄວ້ໃນປຶ້ມຄູ່ມືສະບັບນີ້.

## ແມ່ນໃຜຄວນເຂົ້າຮ່ວມໃນເວທີສົນທະນານີ້?

ເວທີສົນທະນານີ້ແມ່ນອອກແບບມາເພື່ອສົນທະນາກັບຕົວແທນຊຸມຊົນ. ຕົວແທນຂອງຊຸມຊົນແມ່ນບັນດາບຸກຄົນຢູ່ໃນຊຸມຊົນຜູ້ທີ່ມີຕໍາແໜ່ງ, ມີບົດບາດໃນການປະຕິບັດການ ທີ່ສາມາດເຮັດໃຫ້ມີການປ່ຽນແປງໃນເລື່ອງກ່ຽວກັບເດັກນ້ອຍ. ສະນັ້ນ, ຜູ້ທີ່ເໝາະສົມທີ່ສຸດຢູ່ໃນຊຸມຊົນຂອງທ່ານແມ່ນ:

- ຜູ້ນໍາຊຸມຊົນ
- ຄູສອນ
- ນັກສັງຄົມສົງເຄາະ ແລະ ອາສາສະມັກໄວໜຸ່ມ
- ອສບ, ທ່ານໝໍ, ພະຍາບານ, ໝໍຕໍາແຍ
- ຜູ້ນໍາທາງສາດສະໜາ
- ຕໍາຫຼວດບ້ານ
- ແນວໂຮມບ້ານ
- ນາຍບ້ານ, ພະນັກງານເມືອງ, ພະນັກງານເຂດ
- ຜູ້ຕາງໜ້າຈາກອົງການຈັດຕັ້ງມະຫາຊົນທີ່ກ່ຽວຂ້ອງ
- ນັກຂ່າວທ້ອງຖິ່ນ





## ຜົນການຮຽນທີ່ຄາດຄະເນໄວ້ມີຫຍັງແດ່ ?

ໃນຕອນທ້າຍຂອງການສົນທະນາ, ຜູ້ຕາງໜ້າຊຸມຊົນຄວນສາມາດ:

- ເຂົ້າໃຈວ່າ ການລ່ວງລະເມີດທາງເພດເດັກແມ່ນຫຍັງ.
- ເຂົ້າໃຈຜົນກະທົບຂອງການລ່ວງລະເມີດທາງເພດເດັກທີ່ມີຕໍ່ເດັກ, ຄອບຄົວ ແລະ ຊຸມຊົນໃນທ້ອງຖິ່ນ ແລະ ປະເທດ.
- ເຂົ້າໃຈວ່າເດັກທີ່ຖືກເຄາະຮ້າຍຈາກການລ່ວງລະເມີດທາງເພດນັ້ນ ບໍ່ຄວນຖືກກ່າວໂທດສຳລັບການລ່ວງລະເມີດ.
- ເຂົ້າໃຈບັນຫາສະເພາະຂອງການຂູດອິດ ແລະ ການລ່ວງລະເມີດທາງເພດເດັກຢູ່ໃນການເດີນທາງ ແລະ ການທ່ອງທ່ຽວ.
- ສາມາດອະທິບາຍແຈ້ງຄວາມຮັບຜິດຊອບຂອງເຂົາເຈົ້າ ໃນການສົ່ງເສີມສິດຂອງເດັກໃນການປົກປ້ອງຈາກການລ່ວງລະເມີດທຸກຮູບແບບ.
- ໃຫ້ສາມາດເບິ່ງອອກວ່າ ເດັກອາດຈະມີຄວາມສ່ຽງຖືກລ່ວງລະເມີດທາງເພດ.
- ລະບຸມາດຕະການ ໃນການສ້າງສະພາບແວດລ້ອມໃນການປົກປ້ອງເດັກ.
- ລະບຸມາດຕະການ ຖ້າວ່າເຂົາເຈົ້າໄດ້ຮັບຂໍ້ມູນ ກ່ຽວກັບເດັກທີ່ມີຄວາມສ່ຽງຕໍ່ການລ່ວງລະເມີດ ແລະ/ຫຼື ເດັກໄດ້ຖືກລ່ວງລະເມີດທາງເພດ.
- ຮູ້ວິທີລິເລີ່ມສ້າງກົນໄກພື້ນຖານ ເພື່ອຊ່ວຍເຫຼືອເດັກ ແລະ ຄອບຄົວ ທີ່ໄດ້ຕົກເປັນຜູ້ເຄາະຮ້າຍຂອງການລ່ວງລະເມີດທາງເພດ.



## ຕ້ອງກະກຽມຫຍັງໃນການດຳເນີນເວທີການສົນທະນາ?

|                            |  |
|----------------------------|--|
| <p><b>ຜູ້ເຂົ້າຮ່ວມ</b></p> | <ul style="list-style-type: none"> <li>ເວທີສົນທະນາຄວນມີຜູ້ເຂົ້າຮ່ວມປະມານ 20-25 ຄົນ, ເພາະວ່າຈຳນວນກຸ່ມຂະໜາດນີ້ຈະຊ່ວຍໃຫ້ຜູ້ເຂົ້າຮ່ວມສາມາດສົນທະນາ ແລະ ແລກປ່ຽນປະສົບການຢ່າງມີປະສິດທິຜົນ. ຖ້າວ່າຕົວເລກຜູ້ເຂົ້າຮ່ວມເກີນ 40 ຄົນ, ການສົນທະນາເປັນກຸ່ມ ແລະ ການປະກອບຄຳຄິດເຫັນ ແມ່ນຈະດົນ ແລະ ໃຊ້ເວລາເພີ່ມສຳລັບດຳເນີນເວທີການສົນທະນາ.</li> <li>ບາງຄັ້ງມັນມີຄວາມຈຳເປັນຕ້ອງເຂົ້າຫາກຸ່ມນ້ອຍກ່ວາ ຫຼື ກຸ່ມທີ່ໃຫຍ່ຂຶ້ນ. ອັນນີ້ແມ່ນເປັນໄປໄດ້ ແລະ ຜູ້ອຳນວຍຄວາມສະດວກຈຳເປັນຕ້ອງດັດປັບວິທີການທີ່ມີປະສິດທິພາບ ເພື່ອຊຸກຍູ້ການປະກອບສ່ວນຂອງກຸ່ມ.</li> <li>ຍ້ອນລັກສະນະເນື້ອໃນຂອງການສົນທະນາ, ມັນຈຶ່ງຈຳເປັນຕ້ອງຮັບປະກັນວ່າຜູ້ເຂົ້າຮ່ວມ ແມ່ນຜູ້ທີ່ມີຕຳແໜ່ງເປັນຜູ້ມີອຳນາດ, ເປັນຜູ້ນຳ ແລະ ອິດທິພົນໃນສັງຄົມ.</li> <li>ຍັງເປັນສິ່ງສຳຄັນ ເພື່ອຕັ້ງເປົ້າໃຫ້ມີຄວາມດຸ່ນດຽງລະຫວ່າງຍິງ - ຊາຍ (ເຊັ່ນວ່າ: ເຊີນທັງຍິງ ແລະ ຊາຍ) ໃນເວລາເຊີນຜູ້ເຂົ້າຮ່ວມເວທີການສົນທະນາ.</li> <li><b>ເອກະສານຊ້ອນທ້າຍ 2 ລວມມີ ແບບຟອມການລົງທະບຽນຂອງຜູ້ເຂົ້າຮ່ວມ ທີ່ສາມາດນຳໃຊ້ ເພື່ອບັນທຶກລາຍລະອຽດຂອງຜູ້ເຂົ້າຮ່ວມ.</b></li> </ul>   |
| <p><b>ສະຖານທີ່</b></p>     | <ul style="list-style-type: none"> <li>ຜູ້ອຳນວຍຄວາມສະດວກຄວນແນໃສ່ ສ້າງສະພາບແວດລ້ອມທີ່ເອື້ອອຳນວຍຕໍ່ການຮຽນຮູ້ ແລະ ໄປມາງ່າຍກໍຄືສະດວກເທົ່າທີ່ເປັນໄປໄດ້ສຳລັບຜູ້ເຂົ້າຮ່ວມ. ເປັນການແນະນຳຢ່າງສູງວ່າ ສະຖານທີ່ຄວນເປັນ ບ່ອນທີ່ຫຼາຍຄົນຄຸ້ນເຄີຍ ແລະ ເປັນກາງສຳລັບຜູ້ເຂົ້າຮ່ວມ, ເຊັ່ນ ທີ່ປະຊຸມ, ສູນຊຸມຊົນ, ແລະ ອື່ນໆ. ຜູ້ອຳນວຍຄວາມສະດວກຄວນເອົາໃຈໃສ່ຕໍ່ກັບຄວາມຈຳເປັນພິເສດ ສຳລັບຜູ້ເຂົ້າຮ່ວມທີ່ພິການ.</li> <li>ຖ້າເປັນໄປໄດ້, ບ່ອນນັ່ງຢູ່ໃນສະຖານທີ່ຄວນກະກຽມໃນຮູບແບບ 'ວົງມົນ' ຫຼື 'ໂຕ U' ຢ່າງສະດວກສະບາຍ. ການຈັດວາງສະຖານທີ່ດັ່ງກ່າວຈະເອື້ອອຳນວຍໃຫ້ແກ່ການດຳເນີນການສົນທະນາທີ່ຄືກຄືນຫຼາຍຂຶ້ນ. ໂຕະ/ໂຕະເຮັດວຽກ ແມ່ນບໍ່ຈຳເປັນສຳລັບພາກສົນທະນາ ແລະ ຜູ້ເຂົ້າຮ່ວມ ອາດຈະນັ່ງຕາມພື້ນ ຫຼື ພື້ນດິນ. ເນື້ອໃນຂອງການສົນທະນາ ຍັງເພາະສົມຕໍ່ກິດຈະກຳການຝຶກອົບຮົມທີ່ເປັນທາງການ, ເຊິ່ງໃນກໍລະນີດັ່ງກ່າວຜູ້ເຂົ້າຮ່ວມຄວນນັ່ງຢູ່ໂຕະ ໂດຍສະເພາະໃນຮູບແບບເປັນ 'ເວທີ'.</li> </ul> <div style="display: flex; justify-content: space-around; align-items: center;"> <div data-bbox="459 1092 745 1334" style="border: 1px solid black; padding: 5px; text-align: center;"> <p><b>ຮູບໂຕ U</b></p> <p>ມັກໃຊ້ສຳລັບ ການຝຶກອົບຮົມໂດຍກົງກັບຜູ້ອຳນວຍຄວາມສະດວກ</p> </div> <div data-bbox="773 1092 1059 1334" style="border: 1px solid black; padding: 5px; text-align: center;"> <p><b>ການນັ່ງອ້ອມວົງມົນເປັນກຸ່ມ</b></p> <p>ເພາະສຳລັບການຝຶກອົບຮົມທີ່ບໍ່ເປັນທາງການ</p> </div> </div> |
| <p><b>ອຸປະກອນ</b></p>      | <ul style="list-style-type: none"> <li>ການນຳໃຊ້ອຸປະກອນປະຈັກຕາ ສາມາດເພີ່ມປະສົບການ ການຮຽນຮູ້ຂອງຜູ້ເຂົ້າຮ່ວມພໍສົມຄວນ. ອີງຕາມຊັບພະຍາກອນທີ່ມີຢູ່ ແມ່ນສາມາດນຳໃຊ້ອຸປະກອນປະຈັກຕາໃນຫຼາກຫຼາຍຮູບແບບ.</li> <li>ບ່ອນໃດທີ່ມີໄຟຟ້າ ຫຼື ອຸປະກອນ, ຜູ້ອຳນວຍຄວາມສະດວກສາມາດໃຊ້ເຄື່ອງສາຍຂໍ້ມູນ ແລະ ຈໍພາບສຳລັບການນຳສະເໜີ ຮູບພາບສະໄລສຳລັບ ຜູ້ຕ່າງໜ້າຊຸມຊົນ. ໃນກໍລະນີອື່ນໆ, ມັນອາດຈະດີກວ່າ ແລະ/ຫຼື ຮັບປະກັນກ່ວາ ຖ້າຈະນຳໃຊ້ສິ່ງພິມຕ່າງໆ. ຕົວຢ່າງ: ຮູບພາບສະໄລສຳລັບຜູ້ຕ່າງໜ້າຊຸມຊົນ ແມ່ນສາມາດພິມໃສ່ເຈ້ຍແຜ່ນໃຫຍ່ ຫຼື ຜູ້ອຳນວຍຄວາມສະດວກ ສາມາດ ຂຽນຂໍ້ຄວາມທີ່ສຳຄັນໃສ່ເຈ້ຍແຜ່ນໃຫຍ່.</li> <li>ອີກທາງເລືອກໜຶ່ງ, ຜູ້ອຳນວຍຄວາມສະດວກສາມາດດຳເນີນ ເວທີການສົນທະນາໄດ້ງ່າຍໆ ໂດຍບໍ່ຕ້ອງນຳໃຊ້ ອຸປະກອນປະຈັກຕາໃດໆ.</li> </ul>  |

|  |   |
|--|---|
| <p><b>ເອກະສານ<br/>ແຈກຢາຍ<br/>ສໍາລັບ<br/>ຜູ້ເຂົ້າຮ່ວມ</b></p> | <p>ຄວນກະກຽມເອກະສານແຈກຢາຍລຸ່ມນີ້ ສໍາລັບຜູ້ເຂົ້າຮ່ວມແຕ່ລະຄົນ:</p> <ul style="list-style-type: none"> <li>• ບັດເອົາກັບບ້ານ ເອກະສານຊ້ອນທ້າຍ 1</li> <li>• ແບບຟອມທົດສອບກ່ອນຝຶກອົບຮົມ ແລະ ຫຼັງຝຶກອົບຮົມ ເອກະສານຊ້ອນທ້າຍ 3-4 (ເປັນທາງເລືອກ, ອັນນີ້ ແມ່ນສາມາດດໍາເນີນເປັນກິດຈະກຳຝຶກທັດທີ່ຕອບໂຕ້ກັນໄປມາໄດ້ໂດຍນໍາໃຊ້ ບັດຄໍາຕອບສໍາລັບແບບຟອມ ທົດສອບກ່ອນການຝຶກອົບຮົມ ແລະ ຫຼັງການຝຶກອົບຮົມໃນ ເອກະສານຊ້ອນທ້າຍທີ 5)</li> <li>• ແບບຟອມ ຄວາມເຫັນຂອງຂ້ອຍ. ເອກະສານຊ້ອນທ້າຍ 8 (ເປັນທາງເລືອກ, ອັນນີ້ແມ່ນສາມາດສົນທະນາກັນ ແບບປາກເປົ່າ)</li> <li>• ກໍລະນີສຶກສາ ສໍາລັບຜູ້ຕາງໜ້າຊຸມຊົນ: ເອກະສານຊ້ອນທ້າຍ 7 (ເປັນທາງເລືອກ, ອັນນີ້ແມ່ນສາມາດສື່ສານກັນ ແບບປາກເປົ່າ)</li> </ul> <p>ເອກະສານແຈກຢາຍ ແລະ/ຫຼື ກິດຈະກຳເຫຼົ່ານີ້ ຄວນໄດ້ຮັບການດັດປັບຕາມຄວາມຈໍາເປັນ ເພື່ອຊ່ວຍໃຫ້ຜູ້ເຂົ້າຮ່ວມ ທີ່ມີຄວາມສາມາດແຕກຕ່າງກັນ ໄດ້ເຂົ້າຮ່ວມ.</p> |
| <p><b>ອຸປະກອນ<br/>ອື່ນໆ</b></p>                              | <ul style="list-style-type: none"> <li>• ເຈ້ຍແຜ່ນໃຫຍ່ ຫຼື ກະດານດໍາ</li> <li>• ປາກກາມາກເກີ້ ຫຼື ສີ່ຂາວ ແລະ ໝອນລຶບກະດານ</li> <li>• ໝາກບານເບົາ (ເປັນທາງເລືອກ - ສໍາລັບເກມແນະນໍາຕົວ)</li> </ul>  |














## ຕ້ອງໃຊ້ເວລາເທົ່າໃດໃນການດຳເນີນເວທີການສົນທະນາ?

ເວທີການສົນທະນາ ຖືກອອກແບບຂຶ້ນເພື່ອໃຊ້ເວລາປະມານສາມ ຊົ່ວໂມງ. ແນວໃດກໍຕາມ, ຖ້າຕ້ອງການດົນກວ່ານັ້ນກໍເປັນໄປໄດ້ ໂດຍຂຶ້ນກັບບົດຝຶກຫັດ ແລະ ວິທີການມີຊູກຍູ້ການມີສ່ວນຮ່ວມ. ປຶ້ມຄູ່ມືລວມມີ ກິດຈະກຳທີ່ເປັນທາງເລືອກອື່ນ ທີ່ສາມາດນຳໃຊ້ ຖ້າມີເວລາຫຼາຍ.

ຕາຕະລາງລຸ່ມນີ້ ກຳນົດກອບເວລາສຳລັບແຕ່ລະຫົວຂໍ້ ແລະ ກິດຈະກຳ ແລະ ເນັ້ນໃຫ້ເຫັນ ກິດຈະກຳທີ່ເປັນທາງເລືອກ ໃນກໍລະນີທີ່ມີກອບເວລາຈຳກັດ. ຢູ່ໃນ ຂໍ້ແນະນຳສຳລັບພາບສະໄລ້ (ພາກທີ 2), ພາບສະໄລ້ທີ່ສຳຄັນແມ່ນຖືກໝາຍດ້ວຍ ●

| ຫຼັກສູດ                              | ຫົວຂໍ້ການດຳເນີນການ   | ສຳຄັນ | ເປັນທາງເລືອກ | ເວລາ             |        |
|--------------------------------------|--|-------|--------------|------------------|--------|
| ພາກສະເໜີ                             | ພິທີເປີດ   |       | ●            | ສູງສຸດ 1 ຊົ່ວໂມງ |        |
|                                      | ການແນະນຳຕົວຜູ້ອຳນວຍ ຄວາມສະດວກ ແລະ ຜູ້ເຂົ້າຮ່ວມ ຍ້ອນຫຍັງພວກເຮົາຈຶ່ງມາທີ່ນີ້ ?   | ●     |              | 15 ນາທີ          |        |
|                                      |  ກິດຈະກຳ: ແບບທົດສອບກ່ອນຝຶກອົບຮົມ  | ●     |              | 10 ນາທີ 10 ນາທີ  |        |
| ການລ່ວງລະເມີດ ທາງເພດເດັກ ແມ່ນຫຍັງ?   | ການລ່ວງລະເມີດເດັກແມ່ນຫຍັງ? ການລ່ວງລະເມີດທາງເພດເດັກແມ່ນຫຍັງ?  | ●     |              | 15 ນາທີ          |        |
|                                      |  ຄຳຖາມເພື່ອຄິດສະຫ້ອນຄືນ/ ສົນທະນາ: ທ່ານໄດ້ຍິນຫຍັງແດ່?   |       | ●            | ສູງສຸດ 15 ນາທີ   |        |
|                                      | ຜົນກະທົບຂອງການລ່ວງລະເມີດທາງເພດເດັກ   | ●     |              | 5 ນາທີ           |        |
| ຜູ້ຕາງໜ້າຊຸມຊົນ ຕ້ອງຮູ້ຂໍ້ມູນ ໃດແດ່? | ໃຜແມ່ນຜູ້ເຄາະຮ້າຍ?   | ●     |              | 5 ນາທີ           |        |
|                                      | ໃຜແມ່ນຜູ້ລ່ວງລະເມີດ? ພວກເຂົາເຄື່ອນໄຫວແນວໃດ?  | ●     |              | 20 ນາທີ          |        |
|                                      | ສັນຍານບອກວ່າເດັກມີຄວາມສ່ຽງມີຫຍັງແດ່?   | ●     |              | 20 ນາທີ          |        |
|                                      | ການພົວພັນລະຫວ່າງ ດິຈິຕອນເຕັກໂນໂລຊີ ແລະ ການລ່ວງລະເມີດເດັກມີຫຍັງແດ່?   | ●     |              | 15 ນາທີ          |        |
|                                      |  ຄຳຖາມເພື່ອຄິດສະຫ້ອນຄືນ/ ສົນທະນາ: ຄວາມສ່ຽງຕ່າງໆຕໍ່ຄວາມປອດໄພຂອງເດັກຈາກການນຳໃຊ້ ດິຈິຕອນເຕັກໂນໂລຊີ |       |              | ●                | 5 ນາທີ |
|                                      | ການພົວພັນ ລະຫວ່າງ ດິຈິຕອນເຕັກໂນໂລຊີ ແລະ ການລ່ວງລະເມີດເດັກມີຫຍັງແດ່?  | ●     |              | 10 ນາທີ          |        |
|                                      |  ຄຳຖາມເພື່ອຄິດສະຫ້ອນຄືນ/ ສົນທະນາ: ຄວາມສ່ຽງຕໍ່ຄວາມປອດໄພຂອງເດັກຈາກການຂະຫຍາຍຕົວຂອງ ການທ່ອງທ່ຽວ     |       |              | ●                | 5 ນາທີ |



| ຫຼັກສູດ   | ຫົວຂໍ້ການດໍາເນີນການ   | ສໍາຄັນ | ເປັນທາງເລືອກ | ເວລາ           |                |
|---|---|--------|--------------|----------------|----------------|
| ຜູ້ຕາງໜ້າຊຸມຊົນ<br>ມີຄວາມຮັບຜິດຊອບ<br>ຫຍັງແດ່ພາຍໃຕ້ກົດ<br>ໝາຍ ແລະ ນະໂຍບາຍ<br>ທີ່ກ່ຽວຂ້ອງ? | ກົດໝາຍ ແລະ ນະໂຍບາຍທີ່ກ່ຽວຂ້ອງ   | ●      |              | 10 ນາທີ        |                |
|   |  ຄໍາຖາມເພື່ອຄິດສະທ້ອນຄືນ/<br>ສົນທະນາ: ຜົນກະທົບຕໍ່ ຍຸດທະສາດ/<br>ແຜນແຫ່ງຊາດ  |        |              | ●              | ສູງສຸດ 15 ນາທີ |
| ພວກເຮົາສາມາດ<br>ດໍາເນີນມາດ<br>ຕະການໃດ<br>ເພື່ອປົກປ້ອງເດັກ<br>ໃຫ້ດີກວ່າເກົ່າ ?             |  ກິດຈະກຳ:<br>ຊຸມຊົນຂອງຂ້ອຍປອດໄພຊຳໃດ?   |        | ●            | ສູງສຸດ 10 ນາທີ |                |
|   | ຊອກຮູ້ສະພາບການ  | ●      |              | 10 ນາທີ        |                |
|   |  ຄໍາຖາມເພື່ອຄິດສະທ້ອນຄືນ/<br>ສົນທະນາ: ຕົວຢ່າງທີ່ດີ<br>ກ່ຽວກັບການສົນທະນາ ແລະ<br>ການສື່ສານແບບເປີດເຜີຍ ໃນຊຸມຊົນຂອງພວກເຮົາ |        |              | ●              | ສູງສຸດ 15 ນາທີ |
|   | ຍຸດທະສາດການປ້ອງກັນ  | ●      |              | 10 ນາທີ        |                |
|   |  ຄໍາຖາມເພື່ອຄິດສະທ້ອນຄືນ/<br>ສົນທະນາ: ຕົວຢ່າງທີ່ດີ<br>ກ່ຽວກັບຍຸດທະສາດການປ້ອງກັນ  |        |              | ●              | ສູງສຸດ 15 ນາທີ |
|   | ການປົກປ້ອງ  | ●      |              | 5 ນາທີ         |                |
|   | ວິທີການຮັບມື ຕໍ່ການເປີດເຜີຍຂໍ້ມູນ   | ●      |              | 15 ນາທີ        |                |
|   |  ຄໍາຖາມເພື່ອຄິດສະທ້ອນຄືນ/<br>ສົນທະນາ: ຂັ້ນຕອນຕ່າງໆ<br>ຖ້າເດັກຕົກຢູ່ໃນຄວາມສ່ຽງ   |        |              | ●              | 5 ນາທີ         |
|   |  ກິດຈະກຳ: ກໍລະນີສຶກສາ  |        |              | ●              | 20 ນາທີ        |
|   |  ກິດຈະກຳ: ແຜນການປົກປ້ອງເດັກ<br>ຂອງຊຸມຊົນພວກເຮົາ  |        |              | ●              | 30 ນາທີ        |
| ຂໍ້ສະຫລຸບ   |  ກິດຈະກຳ: ການປະເມີນ  | ●      |              | 10 ນາທີ        |                |
|   |  ກິດຈະກຳ:<br>ແບບທົດສອບຫຼັງຝຶກອົບຮົມ  | ●      |              | 10 ນາທີ        |                |
|   | ພາກປິດ  | ●      |              | 5 ນາທີ         |                |
|   | ພິທີປິດ   |        | ●            | ສູງສຸດ 30 ນາທີ |                |

# ຂໍ້ແນະນຳພິເສດສໍາລັບການຝຶກອົບຮົມການປົກປ້ອງເດັກ

## ເອົາໃຈໃສ່ຕໍ່ການອໍານວຍຄວາມສະດວກການສົນທະນາດ້ວຍຄວາມລະອຽດອ່ອນ

ການລ່ວງລະເມີດເດັກ, ໂດຍສະເພາະການລ່ວງລະເມີດທາງເພດ, ແມ່ນບັນຫາທີ່ຫຼໍ່ແຫຼມ ທີ່ຈຳເປັນຕ້ອງມີທິບທວນຄືນ ແລະ ການພິຈາລະນາ ໂດຍຜູ້ເຂົ້າຮ່ວມ. ກ່ອນການເລີ່ມຕົ້ນສົນທະນາ ກ່ຽວກັບການລ່ວງລະເມີດເດັກ, ຄວນໃຫ້ໂອກາດຜູ້ເຂົ້າຮ່ວມໄດ້ເວົ້າ ກ່ຽວກັບຫົວຂໍ້ທີ່ບໍ່ມີການພະເຊີນໜ້າກັນ ດັ່ງທີ່ໄດ້ກຳນົດ ໄວ້ຢູ່ໃນຄູ່ມືພາບສະໄລ້ ໂດຍການໃຫ້ຜູ້ເຂົ້າຮ່ວມແຕ່ລະຄົນໄດ້ 'ເວົ້າ' ໃນລະຫວ່າງກິດຈະກຳການແນະນຳຕົວເວລາເລີ່ມຕົ້ນ, ພວກເຂົາຈະຮູ້ສຶກສະດວກຂຶ້ນ ໃນການເວົ້າກ່ຽວກັບບັນຫາການລ່ວງລະເມີດເດັກ ຕະຫຼອດໄລຍະຂອງການສົນທະນາ.

## ຈົ່ງກຽມພ້ອມຂໍ້ມູນການຕິດຕໍ່ ສໍາລັບການໃຫ້ຄຳປຶກສາທີ່ຊຳນານງານ ຫຼື ການບໍລິການສິ່ງຕໍ່ຕ່າງໆ.

ຈົ່ງໄດ້ຄຳນຶງວ່າມັກສຳມະນາກອນບາງຄົນອາດຖືກຕົກເປັນຜູ້ເຄາະຮ້າຍຈາກການລ່ວງລະເມີດມາກ່ອນ. ຈົ່ງຄຳນຶງວ່າ ແຕ່ລະຄົນມີປະຕິກິລິຍາແຕກຕ່າງກັນຕໍ່ກັບ ການລ່ວງລະເມີດ; ຕົວຢ່າງ ບາງຄົນອາດຈະບໍ່ໄດ້ຄິດກ່ຽວກັບບັນຫານີ້ເປັນເວລາດົນແລ້ວ ແລະ ການສົນທະນາ ອາດພາໃຫ້ຄິດຄືນຄວາມຊົງຈຳທີ່ເຈັບປວດ. ພວກເຮົາສາມາດເຮັດຫຍັງແດ່ເພື່ອ ປົກປ້ອງເດັກໃຫ້ດີກວ່າເກົ່າ? ຖ້າວ່າຜູ້ເຂົ້າຮ່ວມຕ້ອງການທີ່ຈະເວົ້າກ່ຽວກັບ ປະສົບການສ່ວນຕົວຂອງເຂົາເຈົ້າ, ຂໍໃຫ້ເຂົາເວົ້າຢູ່ໃນສະຖານທີ່ ທີ່ເປັນສ່ວນຕົວ (ໃນໄລຍະພັກຜ່ອນ ຫຼື ໃນເວລາສະຫຼຸບການສົນທະນາ). ຜູ້ອໍານວຍຄວາມສະດວກຄວນກະກຽມຂໍ້ມູນຕິດຕໍ່ລາຍລະອຽດເພື່ອເຮັດການໃຫ້ຄຳປຶກສາຕາມຫຼັກວິຊາການ ແລະ ສົ່ງຕໍ່ໄປໃຫ້ພາກສ່ວນກ່ຽວຂ້ອງຖ້າຫາກວ່າມັກສຳມະນາກອນດັ່ງກ່າວຍາກຈະສົນທະນາກ່ຽວກັບສະພາບການຂອງພວກເຂົາໂດຍລະອຽດຕື່ມ.

## ລາຍງານໂດຍທັນທີ ຂໍ້ມູນຈາກການເປີດເຜີຍກ່ຽວກັບເດັກ ທີ່ອາດກຳລັງຖືກລ່ວງລະເມີດ

ມັນມີຄວາມເປັນໄປໄດ້ທີ່ຜູ້ເຂົ້າຮ່ວມບາງຄົນ ອາດຈະມີການແລກປ່ຽນຂໍ້ມູນ ທີ່ລະບຸວ່າ ໃນປະຈຸບັນນີ້ເດັກອາດຈະຖືກລ່ວງລະເມີດຢູ່ໃນຄອບຄົວ, ຊຸມຊົນຂອງເຂົາເຈົ້າ ຫຼື ບ່ອນອື່ນໆ. ການເປີດເຜີຍຂໍ້ມູນເຫຼົ່ານັ້ນ ຕ້ອງໄດ້ຖືກດຳເນີນການຢ່າງຈິງຈັງ, ໂດຍບິດເປັນຄວາມລັບ ແລະ ຢ່າງທັນການ ຍ້ອນເດັກກຳລັງມີຄວາມສ່ຽງ. ການເປີດເຜີຍຂໍ້ມູນດັ່ງກ່າວ ຕ້ອງໄດ້ສົ່ງຕໍ່ໃຫ້ແກ່ໜ່ວຍງານທ້ອງຖິ່ນທີ່ເໝາະສົມ (ລວມທັງອົງການຈັດຕັ້ງທີ່ບໍ່ສັງກັດລັດ ແລະ ເຈົ້າໜ້າທີ່ທ້ອງຖິ່ນ). ຜູ້ອໍານວຍຄວາມສະດວກຕ້ອງຮູ້ບັນດາສຳນັກງານທີ່ເຮັດວຽກການສົ່ງຕໍ່ຢູ່ທ້ອງຖິ່ນທີ່ເໝາະສົມເພື່ອເຮັດການສືບສວນຂໍ້ມູນທີ່ຖືກລາຍງານດັ່ງກ່າວ. ການເປີດເຜີຍຂໍ້ມູນທັງໝົດຕ້ອງໄດ້ລາຍງານໃນທັນທີທັນໃດ.

## ຮັບມືກັບຄຳຖາມ ແລະ/ຫຼື ພຶດຕິກຳຕ່າງໆທີ່ຫຍຸ້ງຍາກ ດ້ວຍຄວາມລະອຽດອ່ອນ

ມັນເປັນສິ່ງສຳຄັນໃນການພິຈາລະນາ ແລະ ເຄົາລົບຕໍ່ພື້ນຖານທາງດ້ານວັດທະນະທຳຂອງຜູ້ເຂົ້າຮ່ວມ. ແນວໃດກໍຕາມ, ວັດທະນະທຳບໍ່ຄວນເອົາມາ ເປັນຂໍ້ອ້າງໃນການລ່ວງລະເມີດເດັກ.

ອາດຈະມີຄຳຖາມເກີດຂຶ້ນກ່ຽວກັບຄວາມເຊື່ອທາງເພດ ແລະ ເອກະລັກທາງເພດ. ຜູ້ອໍານວຍຄວາມສະດວກຕ້ອງກຽມພ້ອມຕອບຄຳຖາມໃນການສົນທະນາ ຢ່າງຈະແຈ້ງ ແລະ ກົງໄປກົງມາ. ຜູ້ອໍານວຍຄວາມສະດວກຄວນເນັ້ນຕື່ມວ່າ ເດັກທຸກໆຄົນມີສິດຕໍ່ການປົກປ້ອງ, ບໍ່ວ່າເຂົາຈະມີຄວາມເຊື່ອທາງເພດ ແລະ ລັກສະນະທາງເພດແນວໃດກໍຕາມ. ການປະນາມ, ຈຳແນກ ຫຼື ບິດລັບຄວາມເຊື່ອທາງເພດ ແລະ ລັກສະນະທາງເພດນັ້ນ ອາດຈະພັກດັນ ໃຫ້ເດັກ ບາງຄົນຕົກໃນສະພາບການທີ່ສ່ຽງ ຖ້າວ່າເຂົາເຈົ້າບໍ່ໄດ້ຮັບການສະໜັບສະໜູນຢູ່ພາຍໃນຊຸມຊົນ.

1 ສ່ວນໃຫຍ່ບຸກຄົນ ຜູ້ທີ່ທຸກທໍລະມານຈາກການຖືກລ່ວງລະເມີດທາງເພດຕອນຍັງເດັກ ມັກລະງັບຄວາມຊົງຈຳກ່ຽວກັບປະສົບການເຫຼົ່ານີ້ ເພື່ອເປັນກົນໄກການຮັບມື.

ຜູ້ອໍານວຍຄວາມສະດວກຄວນຮັບປະກັນວ່າ ຄໍາເວົ້າຂອງຜູ້ເຂົ້າຮ່ວມ ທີ່ ບໍ່ມີມູນຄວາມຈິງ ຫຼື ບໍ່ເອົາອໍານວຍຕໍ່ການສ້າງສະພາບແວດລ້ອມທີ່ປອດໄພສໍາລັບເດັກ ແມ່ນຕ້ອງໄດ້ຮັບການແກ້ໄຂຢ່າງລະອຽດອ່ອນ. ຕົວຢ່າງ, ຄວາມເຫັນກ່ຽວກັບການນຸ່ງຖືຂອງເດັກຍິງ ບໍ່ກ່ຽວຂ້ອງກັບປະເດັນການສົນທະນາ ແລະ ສາມາດສ້າງທັດສະນະຄະຕິ ທີ່ລໍາອຽງທາງເພດ ຊຶ່ງເປັນການ 'ກ່າວໂທດຜູ້ເຄາະຮ້າຍ'. ຜູ້ອໍານວຍຄວາມສະດວກບໍ່ຄວນສົ່ງເສີມການສົນທະນະປະເພດນີ້ ແລະ ຄວນສຸມໃສ່ເນື້ອໃນສໍາຄັນທີ່ລະບຸໃນເອກະສານຕ່າງໆ.

ໃນບາງຄັ້ງ, ຜູ້ອໍານວຍຄວາມສະດວກຈະປະເຊີນກັບຜູ້ເຂົ້າຮ່ວມທີ່ສະແດງພຶດຕິກຳທີ່ຮັບມືຍາກ (ມັກຖຽງ, ເວົ້າບໍ່ຢຸດ, ທັດສະນະຄະຕິໃນທາງລົບ, ກໍ່ກວນ ຫຼື ຄົນທີ່ຄິດວ່າຕົນເອງຮູ້ທຸກສິ່ງທຸກຢ່າງ). ເພື່ອຫຼີກເວັ້ນບໍ່ໃຫ້ມີການຂັດແຍ່ງ ໃຫ້ນັກສໍາມະນາກອນປະເພດດັ່ງກ່າວມີສ່ວນຮ່ວມໃນການຊອກຫາວິທີການແກ້ໄຂບັນຫາທີ່ພວກເຂົາໄດ້ຍົກຂຶ້ນ. ຫຼືກເວັ້ນການປ່ອຍປະລະເລີຍຜູ້ເຂົ້າຮ່ວມຄົນອື່ນທີ່ເນື່ອງຈາກພຶດຕິກຳຂອງຜູ້ເຂົ້າຮ່ວມອີກຄົນໜຶ່ງ.

ບອກໃຫ້ຜູ້ເຂົ້າຮ່ວມຮັບຊາບວ່າ ເດັກບໍ່ຄວນຖືກກ່າວໂທດສໍາລັບການຕົກເປັນຜູ້ເຄາະຮ້າຍຈາກ ການລ່ວງລະເມີດທາງເພດ.

# ບັນທຶກ

.....

.....

.....

.....

.....

.....

.....

.....

.....

.....

.....

.....

.....

.....

.....

.....

.....

.....

.....

.....

.....

.....

.....

.....

.....

# ພາກທີ 2: ຄູ່ມືການໃຊ້ພາບສະໄລ້













# ຄູ່ມືການໃຊ້ພາບສະໄລ້

ພາກນີ້ໃຫ້ຂໍ້ແນະນຳຕາມແຕ່ລະຂັ້ນຕອນ ເພື່ອຊ່ວຍຜູ້ອຳນວຍຄວາມສະດວກໃນການດຳເນີນ ເວທີສົນທະນາ. ພາບສະໄລ້ສຳລັບ ຜູ້ຕາງໜ້າຊຸມຊົນ (The Community Representative PowerPoint Presentation) ແມ່ນສາມາດ ດາວໂຫຼດທີ່ <http://www.childsafetourism.org> ແລະ <http://wvi.org/asiapacific/childsafetourism> ແລະ ຄວນໄດ້ຮັບການທົບທວນ ແລະ ດັດປັບ ກ່ອນເວທີສົນທະນາ ເພື່ອໃຫ້ລວມເອົາເນື້ອໃນທີ່ກ່ຽວຂ້ອງກັບທ້ອງຖິ່ນ ແລະ/ຫຼື ປະເທດ. ພາບສະໄລ້ແມ່ນເຄື່ອງມືທີ່ນຳໃຊ້ ເພື່ອສະໜັບສະໜູນຈຸດປະສົງຂອງການຮຽນຮູ້ ແລະ ຊຸກຍູ້ຄວາມຈຳຂອງຜູ້ເຂົ້າຮ່ວມ ກ່ຽວກັບເນື້ອໃນຂອງເວທີສົນທະນາ. ຖ້າບໍ່ສາມາດ ໃຊ້ພາບສະໄລ້ເຫຼົ່ານີ້ເປັນເຄື່ອງມືປະຈຳຕາໄດ້ (ເຊັ່ນວ່າ ຂໍ້ມູນທີ່ສາຍໂດຍເຄື່ອງໂປຣເຈັກເຕີ້ ຫຼື ພິມອອກໃນເຈ້ຍແຜ່ນໃຫຍ່), ຜູ້ອຳນວຍຄວາມສະດວກສາມາດນຳໃຊ້ຄູ່ມືການໃຊ້ພາບສະໄລ້ ເພື່ອເປັນຂໍ້ແນະນຳສຳລັບການເວົ້າ.

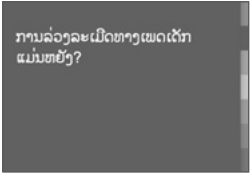


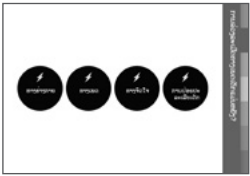
ຜູ້ອຳນວຍຄວາມສະດວກຄວນພະຍາຍາມສ້າງສະພາບແວດລ້ອມການຮຽນຮູ້ທີ່ ມີລັກສະນະຫຼາກຫຼາຍ ໂດຍຜັນຂະຫຍາຍພາບສະໄລ້ ແລະ ເສີມກິດຈະກຳຕ່າງໆເຂົ້າໃນໄລຍະເວລາຕາມຄຳແນະນຳ. ຄູ່ມືການໃຊ້ພາບສະໄລ້ ຍັງມີຄຳຖາມທີ່ຜູ້ອຳນວຍຄວາມສະດວກ ສາມາດຖາມ ເພື່ອກະຕຸ້ນໃຫ້ມີການສົນທະນາແລກປ່ຽນກັນໃນກຸ່ມ/ ຫຼື ການທົບທວນຄືນສ່ວນບຸກຄົນ ອີງຕາມຜູ້ເຂົ້າຮ່ວມ ແລະ ເວລາທີ່ມີ (ມີຫົວຂໍ້ຄື 'ຄຳຖາມເພື່ອຄິດສະທ້ອນຄືນ/ສົນທະນາ'). ຄວນຢາຍ ບັດເອົາກັບບ້ານ (ເອກະສານຊ້ອນທ້າຍ 1) ໃຫ້ຜູ້ເຂົ້າຮ່ວມໃນຕອນ ເລີ່ມຕົ້ນຂອງການສົນທະນາ ແລະ ໃຊ້ອ້າງອີງຕະຫຼອດການສົນທະນາ. ຜູ້ອຳນວຍຄວາມສະດວກຄວນຊຸກຍູ້ໃຫ້ຜູ້ເຂົ້າຮ່ວມໃຊ້ບັດດັ່ງກ່າວ ເພື່ອເປັນຂໍ້ມູນອ້າງອີງທີ່ມີປະໂຫຍດ ເມື່ອພວກເຂົາກັບ ໄປບ້ານ ແລະ ບ່ອນເຮັດວຽກ ກໍຄື ແລກປ່ຽນຂໍ້ມູນທີ່ເຂົາເຈົ້າໄດ້ຮຽນຮູ້ ກັບຄອບຄົວ ແລະ ເພື່ອນຮ່ວມງານຂອງເຂົາເຈົ້າ. ຜູ້ອຳນວຍຄວາມສະດວກ ສາມາດແຈກຢາຍ ໃບທົດສອບເບື້ອງຕົ້ນ (ເອກະສານຊ້ອນທ້າຍ 3) ພ້ອມດຽວກັນກັບ ບັດເອົາກັບບ້ານ ແລະ ໃຫ້ຜູ້ເຂົ້າປະກອບໃບທົດສອບເບື້ອງຕົ້ນ ຕາມເວລາທີ່ເໝາະສົມໃນໄລຍະການສົນທະນາ.

| ສະໄລ   | ຂໍ້ຄວາມສຳຄັນ  | ຂໍ້ແນະນຳຊ່ວຍອະທິບາຍ  |
|--|---|--|
| <b>ພາກສະເໜີ</b>  |   |  |
| <p><b>ແຜ່ນສະໄລ 1</b> ●</p>    |   | <ul style="list-style-type: none"> <li>ພາກສະເໜີ – ສາມາດສະແດງຕອນທີ່ຜູ້ເຂົ້າຮ່ວມເລີ່ມເຂົ້າສູ່ເວທີການສົນທະນາ.</li> <li>ບັບພາບສະໄລນີ້ໃຫ້ແທດເໝາະກັບທ້ອງຖິ່ນ ໂດຍການຕື່ມ ຊື່ຊຸມຊົນ, ຊື່ຂອງຜູ້ອຳນວຍຄວາມສະດວກ ແລະ ຜູ້ອຳນວຍຄວາມສະດວກຜູ້ທີສອງ, ແລະຖ້າເໝາະສົມ ໃຫ້ເອົາໂລໂກ້ຂອງອົງການຄູ່ຮ່ວມງານເຂົານຳ.</li> <li>ຖ້າວ່າມີພິທີເປີດ ໂດຍມີການກ່າວເປີດຢ່າງເປັນທາງການ, ອາດເພີ່ມພາບສະໄລເຂົ້າຕື່ມ ເພື່ອໃຫ້ສະແດງພິທີດັ່ງກ່າວ.</li> </ul>  |
| <p><b>ແຜ່ນສະໄລ 2</b> ●</p>    | <ul style="list-style-type: none"> <li>ສະບາຍດີຕອນເຊົ້າ/ຕອນປ່າຍ.</li> <li>ຂໍຂອບໃຈທຸກຄົນທີ່ສະລະເວລາມາຮ່ວມເວທີສົນທະນາໃນຄັ້ງນີ້.</li> <li>ຜູ້ອຳນວຍຄວາມສະດວກເລີ່ມຕົ້ນດ້ວຍຄຳເວົ້າທີ່ເປັນກັນເອງ ແລະ ແນະນຳຕົນເອງໂດຍຫຍໍ້ ແລະ ຜູ້ອື່ນໆ ທີ່ຊ່ວຍຊຸກຍູ້ການຝຶກອົບຮົມໃນຄັ້ງນີ້.</li> </ul>   | <ul style="list-style-type: none"> <li>ຍ້ອນໄດ້ຈັດເວລາຈຳກັດສຳລັບເວທີສົນທະນາຂອງຜູ້ຕາງໜ້າຊຸມຊົນ, ໃຫ້ດຳເນີນພາກສະເໜີນີ້ຢ່າງໄວ.</li> <li>ຈຸດປະສົງຂອງພາກສະເໜີ ແມ່ນເພື່ອເຮັດໃຫ້ຜູ້ເຂົ້າຮ່ວມຮູ້ສຶກສະບາຍ ແລະ ເຂົ້າໃຈສິ່ງທີ່ສະເໜີ ແລະ ໃຫ້ໂອກາດເຂົາເຈົ້າແນະນຳຕົນເອງ ແລະ ຮຽນຮູ້ກ່ຽວກັບຜູ້ອື່ນໃນກຸ່ມ ກ່ອນທີ່ຈະເຂົ້າໄປສູ່ບັນຫາທີ່ຫຼໍ່ແຫຼມມາກ່ຽວກັບ ການລ່ວງລະເມີດທາງເພດເດັກ ທີ່ຈະນຳສະເໜີໃນພາກຕໍ່ໆໄປ.</li> </ul>  |
| <p><b>ແຜ່ນສະໄລ 3</b> ●</p>  | <ul style="list-style-type: none"> <li>ອະທິບາຍວ່າເອກະສານການຝຶກອົບຮົມນີ້ແມ່ນໄດ້ຖືກພັດທະນາຂຶ້ນ ໂດຍອົງການສຸພະນິມິດສຳລັບ ໂຄງການເດັກ - ເສົາຫຼັກປ້ອງກັນ, ຊຶ່ງເປັນແຜນງານລິເລີ່ມຂອງ ລັດຖະບານອັດສຕຣາລີ ເພື່ອປ້ອງກັນການລ່ວງລະເມີດທາງເພດເດັກ ໃນຂະແໜງການເດີນທາງ ແລະ ການທ່ອງທ່ຽວ.</li> </ul>   | <ul style="list-style-type: none"> <li>ຕາມຄວາມເໝາະສົມ, ຜູ້ອຳນວຍຄວາມສະດວກຄວນອະທິບາຍໂດຍຫຍໍ້ ວ່າ ຊຸມຊົນທ້ອງຖິ່ນມີການພົວພັນກັບການທ່ອງທ່ຽວແນວໃດ (ຕົວຢ່າງ: ເປັນແຫຼ່ງທ່ອງທ່ຽວທີ່ໄດ້ຮັບການສ້າງຂຶ້ນເປັນຢ່າງດີ, ເປັນບ່ອນທ່ອງທ່ຽວທີ່ ກຳລັງເຕີບໂຕຢ່າງຂະຫຍາຍຕົວ, ມີການອົບພະຍົບຈາກຊຸມຊົນ ໄປຫາບ່ອນທ່ອງທ່ຽວ, ອື່ນໆ). ອັນນີ້ແມ່ນການສະເໜີຄວາມເປັນມາ ແລະ ວາງພື້ນຖານສຳລັບເວທີສົນທະນາ.</li> <li>ຖ້າເປັນໄປໄດ້, ຜູ້ອຳນວຍຄວາມສະດວກຄວນອະທິບາຍໃຫ້ຊັດເຈນວ່າ ການລ່ວງລະເມີດທາງເພດເດັກນັ້ນຍັງສາມາດ ເກີດຂຶ້ນໃນຊຸມຊົນທີ່ບໍ່ແມ່ນແຫຼ່ງທ່ອງທ່ຽວ.</li> </ul> |
| <p><b>ແຜ່ນສະໄລ 4</b> ●</p>  | <ul style="list-style-type: none"> <li>ມີນີ້ຂ້າພະເຈົ້າຄິດວ່າທ່ານເປັນຜູ້ຕາງໜ້າທີ່ມີຄວາມຮູ້ຄວາມສາມາດມາຈາກຊຸມຊົນຂອງທ່ານ.</li> <li>ບາງຄົນກໍຮູ້ຈັກກັນແລ້ວ ແລະ ບາງຄົນກໍຍັງບໍ່ທັນຮູ້ຈັກກັນເທື່ອ.</li> <li>ສະນັ້ນ, ເພື່ອໃຫ້ຮູ້ຈັກກັນ, ຂໍໃຫ້ແຕ່ລະຄົນແນະນຳຕົນເອງໂດຍຕອບ ສອງຄຳຖາມງ່າຍ ຄື             <ul style="list-style-type: none"> <li>ເຈົ້າຊື່ຫຍັງ?</li> <li>ເຈົ້າເຮັດວຽກຫຍັງ?</li> </ul> </li> </ul> | <ul style="list-style-type: none"> <li>ເພື່ອເຮັດໃຫ້ພາກນີ້ມີຄວາມມ່ວນຊື່ນ ແລະ ແລກປ່ຽນກັນທັງສອງກຳສອງຝ່າຍ, ການແນະນຳໂຕ ຈະເລີ່ມ ໂດຍການໂຍນ ພາກບານເປົາໃຫ້ຜູ້ເຂົ້າຮ່ວມທັງທ່ານ. ຫຼັງຈາກທີ່ເຂົາເຈົ້າໄດ້ແນະນຳຕົນເອງແລ້ວ ເຂົາເຈົ້າສາມາດເລືອກຄົນຕໍ່ໄປໂດຍການໂຍນ ພາກບານໄປໃຫ້ຜູ້ນັ້ນ. ຊຸກຍູ້ໃຫ້ຜູ້ເຂົ້າຮ່ວມໂຍນພາກບານໄປໃຫ້ຄົນທີ່ເຂົາເຈົ້າບໍ່ເຄີຍພົບມາກ່ອນ.</li> </ul>  |

| ສະໄລ  | ຂໍ້ຄວາມສໍາຄັນ   | ຂໍ້ແນະນຳຊ່ວຍອະທິບາຍ   |
|---|---|---|
|   | <ul style="list-style-type: none"> <li>ພາຍຫຼັງການນຳສະເໜີຕົວສໍາເລັດລົງ:               <ul style="list-style-type: none"> <li>ຄວນໃຫ້ຄວາມເຄົາລົບຜູ້ທີ່ມີປະສົບການສູງສຸດຢູ່ໃນຫ້ອງ.</li> <li>ສະແດງຄວາມຊົມເຊີຍ ແລະ ຍ້ອງຍໍຕໍ່ກັບປະສົບການທີ່ນຳມາຈາກຂະແໜງການຕ່າງໆ</li> <li>ຊຸກຍູ້ໃຫ້ຜູ້ເຂົ້າຮ່ວມສົນທະນາ ແລະ ແລກປ່ຽນປະສົບການໃຫ້ຫຼາຍຂຶ້ນ.</li> <li>ແນະນຳໃຫ້ຜູ້ເຂົ້າຮ່ວມຮູ້ວ່າ ເວທີການສົນທະນານີ້ແມ່ນສາມາດຊ່ວຍໃນການເຮັດວຽກຂອງພວກເຂົາ.</li> <li>ບອກໃຫ້ຜູ້ເຂົ້າຮ່ວມຮູ້ວ່າການສົນທະນາຈະຊ່ວຍໃຫ້ເຂົາເຈົ້າແລກປ່ຽນ ແລະ ພັດທະນາຄວາມຮູ້ ແລະ ຫັກສະ ໃນການຊ່ວຍເຫຼືອໃຫ້ເດັກປອດໄພຈາກການລ່ວງລະເມີດທາງເພດ.</li> <li>ອະທິບາຍວ່າ ເວທີສົນທະນາ ຍັງເປີດໂອກາດໃຫ້ພວກເຂົາເຮັດວຽກຮ່ວມກັນໃຫ້ດີຂຶ້ນ.</li> </ul> </li> </ul>   | <ul style="list-style-type: none"> <li>ໃນໄລຍະການແນະນຳ, ຄູ່ມືກຄວນຮັບຮູ້ແຕ່ລະຄົນ ແລະ ບັນທຶກຕົວແທນຂອງຂະແໜງຕ່າງໆທີ່ມີຢູ່ (ຕົວຢ່າງ: ຂະແໜງການສຶກສາ, ສະທາລະນະສຸກ, ກົດໝາຍ, ສາດສະໜາ, ອື່ນໆ).</li> <li>ມັນຈະເປັນການດີຖ້າທ່ານ ສາມາດສັງເກດວ່າ ຜູ້ເຂົ້າຮ່ວມທ່ານໃດ ຮູ້ຈັກກັນ ຫຼື ບໍ່ ແລະ ຜູ້ເຂົ້າຮ່ວມແຕ່ລະຄົນ ເຂົ້າໃຈກ່ຽວກັບພາລະບົດບາດ ແລະ ຄວາມຮັບຜິດຊອບຂອງຕົນ ແລະ ຂອງຄົນອື່ນ ຫຼື ບໍ່. ຄວາມເຂົ້າໃຈທີ່ດີຮ່ວມກັນຈະຊ່ວຍໃຫ້ພວກເຂົາເຮັດວຽກຮ່ວມກັນ ໃນການປົກປ້ອງເດັກ.</li> </ul> |
| <p><b>ແຜ່ນສະໄລ 5</b></p>  | <p><b>ຍ້ອນຫຍັງພວກເຮົາຈຶ່ງມາທີ່ນີ້ ?</b></p> <ul style="list-style-type: none"> <li>ໃນຖານະທີ່ທ່ານເປັນຕົວແທນຂອງຊຸມຊົນ ແລະ ບາງທ່ານກໍເຮັດວຽກກ່ຽວກັບເດັກໂດຍກົງ, ທ່ານມີບົດບາດສໍາຄັນທີ່ສຸດໃນການຊ່ວຍເຫຼືອໃຫ້ເດັກປອດໄພຈາກ ການລ່ວງລະເມີດທາງເພດ.</li> <li>ໂດຍຜ່ານຄວາມຮູ້ຂອງທ່ານນັ້ນ:               <ul style="list-style-type: none"> <li>ທ່ານຈະເປັນບຸກຄົນທຳອິດທີ່ຈະຮັບຮູ້ ແລະ ເບິ່ງສົນຍານເຕືອນໄພອອກວ່າເດັກກຳລັງຕົກຢູ່ໃນພາວະຄວາມສ່ຽງທີ່ເປັນອັນຕະລາຍຕໍ່ກັບການລ່ວງລະເມີດທາງເພດ.</li> <li>ທ່ານຈຳເປັນຕ້ອງໄດ້ສອບຖາມ ແລະ ລາຍງານຕໍ່ເມື່ອເຫັນວ່າຈຳເປັນ, ແລະ</li> <li>ທ່ານສາມາດໃຫ້ຂໍ້ມູນ ແລະ ຊ່ວຍສຶກສາຊຸມຊົນ ເພື່ອໃຫ້ເຂົາເຈົ້າ ເຂົ້າໃຈ ແລະ ພະຍາຍາມປົກປ້ອງບໍ່ໃຫ້ການລ່ວງລະເມີດເກີດຂຶ້ນແຕ່ຕົ້ນ.</li> </ul> </li> <li>ໃນຖານະທີ່ທ່ານເປັນຕົວແທນຂອງຊຸມຊົນ, ທ່ານ 'ມີໜ້າທີ່ແບກຫາບ' ພ້ອມກັບພັນທະທີ່ຈະແຈ້ງ ທີ່ໄດ້ກຳນົດໄວ້ ໃນກົດໝາຍຂອງປະເທດ.</li> <li>ເຖິງແມ່ນວ່າທ່ານເອງເປັນຜູ້ທີ່ມີຄວາມຮູ້, ພວກເຮົາຮັບຮູ້ວ່າມັນເປັນເລື່ອງຍາກທີ່ຈະເວົ້າກ່ຽວກັບເລື່ອງເພດ. ບາງເທື່ອມີນີ້ອາດເປັນເທື່ອທຳອິດສຳລັບທ່ານທີ່ຈະເວົ້າກ່ຽວກັບເລື່ອງນີ້.</li> <li>ແຕ່ວ່າ, ເພື່ອເຮັດໃຫ້ລູກຫຼານຂອງພວກເຮົາປອດໄພ, ມັນຈຶ່ງສໍາຄັນທີ່ພວກເຮົາຮູ້ກ່ຽວກັບບັນຫາດັ່ງກ່າວ ແລະ ຈຳເປັນຕ້ອງອອກມາ ເວົ້າກ່ຽວກັບການລ່ວງລະເມີດທາງເພດ.</li> </ul> | <p>ອີງໃສ່ ບັດເອົາກັບບ້ານ (ການປ້ອງກັນເດັກໃຫ້ປອດໄພຈາກ ການລ່ວງລະເມີດທາງເພດ)</p>   |


| ສະໄລ  | ຂໍ້ຄວາມສໍາຄັນ   | ຂໍ້ແນະນຳຊ່ວຍອະທິບາຍ   |
|---|---|---|
|   | <ul style="list-style-type: none"> <li>• ໂດຍການເຂົ້າຮ່ວມເວທີການສົນທະນານີ້ ທ່ານກໍໄດ້ປະກອບສ່ວນໃນການ ປົກປ້ອງເດັກຢູ່ໃນ ຊຸມຊົນຂອງທ່ານຈາກ ການລ່ວງລະເມີດທາງເພດ ເດັກແລ້ວ.</li> </ul> <p><i>ຂໍ້ສະເໜີ:</i></p> <ul style="list-style-type: none"> <li>• ຂ້າພະເຈົ້າຮູ້ວ່າທຸກໆທ່ານແມ່ນມີວຽກຫຼາຍ ແລະ ພວກເຮົາກໍມີເວລາພຽງແຕ່ໜ້ອຍດຽວຄືນີ້, ສະນັ້ນ ຂໍໃຫ້ທ່ານຕັ້ງຄໍາໂທລະສັບມືຖືເປັນມອດສູງໄວ້ ແລະ ຖ້າມີໂທລະສັບທີ່ດ່ວນ ແລະ ຈໍາເປັນຂໍໃຫ້ໄປລົມຢູ່ ຂ້າງນອກ.</li> <li>• ທຸກຄຳເຫັນທີ່ແຕ່ລະທ່ານປະກອບສ່ວນແມ່ນມີ ຄວາມໝາຍ.</li> <li>• ຖ້າທ່ານບໍ່ເຂົ້າໃຈອັນໃດແມ່ນໃຫ້ຖາມໂລດ, ບໍ່ໃຫ້ ອາຍ. ບາງເທື່ອຜູ້ອື່ນກໍອາດບໍ່ເຂົ້າໃຈຄືກັນ. ຖ້າວ່າທ່ານສະບາຍໃຈກວ່າ, ມາລົມກັບຂ້າພະເຈົ້າ ໂດຍກົງກໍໄດ້ຫຼັງຈາກ ເວທີການສົນທະນາ.</li> <li>• ຖ້າທ່ານມີຂໍ້ມູນຮູ້ວ່າມີເດັກນ້ອຍກຳລັງຕົກຢູ່ໃນຄວາມ ສ່ຽງຕໍ່ການລ່ວງລະເມີດທາງເພດ, ຂໍໃຫ້ມາບອກ ຂ້າພະເຈົ້າຫຼັງຈາກ ເວທີການສົນທະນາ, ແລະ ພວກ ເຮົາຈະຫາວິທີຊ່ວຍເຫຼືອເຂົາເຈົ້າ.</li> </ul> |   |
| <p><b>ແຜນສະໄລ 6</b> ●</p>  | <p> <b>ກິດຈະກຳ: ແບບທົດສອບກ່ອນຝຶກອົບຮົມຢູ່ໃນນີ້</b></p> <p>ບາງທ່ານກໍອາດມີຄວາມເຂົ້າໃຈຕໍ່ກັບເລື່ອງການ ລ່ວງລະເມີດທາງເພດມາກ່ອນແລ້ວແຕ່ບາງທ່ານ ກໍອາດເປັນຄວາມຮູ້ໃໝ່. ເພື່ອຮັບປະກັນວ່າພວກ ເຮົາໃຫ້ຂໍ້ມູນຂ່າວສານທີ່ເໝາະສົມ ແລະ ເປັນປະ ໂຫຍດທີ່ສຸດສໍາລັບທ່ານ, ກ່ອນອື່ນໝົດພວກເຮົາຂໍ ຖາມບາງຄຳຖາມ.</p> <p>ໃຫ້ຜູ້ເຂົ້າຮ່ວມເບິ່ງສໍາເນົາ ແບບຟອມທົດສອບເບື້ອງ ຕົ້ນ ຂອງພວກເຮົາ ແລະ ໃຫ້ເວລາຜູ້ເຂົ້າຮ່ວມ 3-5 ນາທີປະກອບໃຫ້ແລ້ວ. ຫຼັງຈາກນັ້ນໃຫ້ເກັບແບບຟອມ ທົດສອບກັບຄືນ.</p> <p>ອີງຕາມຜູ້ເຂົ້າຮ່ວມ, ຜູ້ອໍານວຍຄວາມສະ ດວກສາມາດດໍາເນີນການທົດສອບຕອນຕົ້ນ ໃຫ້ເປັນກິດຈະກຳແບບໂຕ້ກັນໂດຍການໃຊ້ຂໍ້ແນະນຳ ອະທິບາຍ (ຖິ້ມເບື້ອງຂວາ).</p>   | <p><i>ແບບທົດສອບຕອນຕົ້ນ ຢູ່ ເອກະສານຊ້ອນຫ້າຍ 3.</i> ແບບຟອມທົດສອບຕອນຕົ້ນ ແມ່ນສ່ວນໜຶ່ງຂອງການ ປະເມີນຜົນກ່ອນການຝຶກອົບຮົມ. ຖ້າວ່າຕ້ອງການ, <i>ແບບທົດສອບຕ້ອນຕົ້ນ ແລະ ຕອນທ້າຍແມ່ນສາມາດ ດໍາເນີນແບບໂຕ້ກັນກໍໄດ້.</i></p> <p><i>ແບບທົດສອບຕອນຕົ້ນ – ກິດຈະກຳເປັນທາງ ເລືອກແບບຕອບໂຕ້ກັນ</i></p> <ol style="list-style-type: none"> <li>1. ແຈກຢາຍບັດທົດສອບຕອນຕົ້ນ ແລະ ຕອນທ້າຍທີ່ຊຸດ (ເອກະສານຊ້ອນຫ້າຍ 5) ໃຫ້ຜູ້ເຂົ້າຮ່ວມແຕ່ລະຄົນ ແລະ ຂໍໃຫ້ຜູ້ເຂົ້າຮ່ວມຍົກບັດ 'ກາໝາຍຕົກ' ຂຶ້ນ ຖ້າເຂົາເຈົ້າຕອບວ່າ 'ແມ່ນ', ຍົກບັດ 'ໝາຍໄຄວ່' ຂຶ້ນຖ້າວ່າຄຳຕອບຂອງເຂົາເຈົ້າແມ່ນ 'ບໍ່' ແລະ ບັດ 'ໝາຍຄຳຖາມ' ຖ້າວ່າຄຳຕອບຂອງເຂົາ ເຈົ້າແມ່ນ 'ບໍ່ຮູ້' ຕອບແຕ່ລະຄຳຖາມຢູ່ໃນ<i>ແບບ ທົດສອບຕອນຕົ້ນ</i>. ຜູ້ອໍານວຍຄວາມສະດວກ (ຜູ້ ຜູ້ຊ່ວຍ) ຕ້ອງໄດ້ ບັນທຶກຢ່າງລະມັດລະວັງ ຈຳນວນ ກາໝາຍເລືອກເອົາ, ກາໝາຍໄຄວ່ ແລະ ໝາຍຖາມ ສໍາລັບແຕ່ລະຄຳຖາມ ຕາມແບບຢ່າງໃນ <i>ເອກະສານຊ້ອນຫ້າຍ 6</i>.</li> </ol> |




| ສະໄລ  | ຂໍ້ຄວາມສຳຄັນ  | ຂໍ້ແນະນຳຊ່ວຍອະທິບາຍ  |
|---|---|--|
|   |   | <p>2. ອີກທາງເລືອກໜຶ່ງທີ່ງ່າຍກວ່າແມ່ນໃຫ້ແຍກທ້ອງເປັນສາມສ່ວນຕາມ 'ກາໝາຍເອົາ', 'ໝາຍໂຄວ່' ແລະ 'ໝາຍຖາມ'. ຂີດກາໝາຍເອົາຢູ່ບ່ອນໜຶ່ງ, ໝາຍໂຄວ່ໃນບ່ອນໜຶ່ງຕ່າງຫາກ, ແລະ ໝາຍຖາມໃສ່ທ້ອງທີສາມ. ບອກໃຫ້ຜູ້ເຂົ້າຮ່ວມຍ້າຍໄປຫາພາກສ່ວນຂອງທ້ອງຕາມຄຳຕອບຂອງເຂົາວ່າ 'ແມ່ນ' (ກາໝາຍຕິກ), 'ບໍ່' (ກາໂຄວ່) ຫຼື 'ບໍ່ຮູ້' (ໝາຍຖາມ).</p> |
| <p><b>ການລ່ວງລະເມີດທາງເພດເດັກແມ່ນຫຍັງ?</b></p>  |   |  |
| <p><b>ແຜ່ນສະໄລ 7</b></p>   | <p>ເພື່ອໃຫ້ເຂົ້າໃຈຕໍ່ກັບ 'ການລ່ວງລະເມີດທາງເພດເດັກ', ພວກເຮົາຕ້ອງເຂົ້າໃຈວ່າ 'ການລ່ວງລະເມີດເດັກ' ແມ່ນຫຍັງ.</p>   |  |
| <p><b>ແຜ່ນສະໄລ 8</b></p>  | <ul style="list-style-type: none"> <li>ການລ່ວງລະເມີດເດັກແມ່ນການທຳ (ຫຼື ບໍ່ແມ່ນການທຳ) ໂຕໜຶ່ງທີ່ບໍ່ແມ່ນ ໂດຍບັງເອີນ ແລະ ເຮັດໃຫ້ເດັກບາດເຈັບ ຫຼື ເຮັດໃຫ້ເດັກຕົກຢູ່ໃນອັນຕະລາຍ.</li> <li>ການລ່ວງລະເມີດເດັກມີໂອກາດເຮັດໃຫ້ເກີດອັນຕະລາຍຕົວຈິງ ຕໍ່ ສຸຂະພາບ, ການດຳລົງຊີວິດ, ການພັດທະນາ ແລະ/ຫຼື ສັກສິຂອງເດັກ.</li> </ul>   | <p>ອີງໃສ່ ບັດເອົາກັບບ້ານ (ການລ່ວງລະເມີດເດັກແມ່ນຫຍັງ?) ຜູ້ອຳນວຍຄວາມສະດວກຄວນອ້າງອີງເຖິງ ນິຍາມ ແລະ ມາດຕາຕ່າງໆທີ່ກ່ຽວຂ້ອງ ຢູ່ໃນກົດໝາຍພາຍໃນປະເທດ ຕາມຄວາມເໝາະສົມ.</p>    |
| <p><b>ພາບສະໄລ 9</b></p>  | <p>ການລ່ວງລະເມີດເດັກສາມາດເຂົ້າໃຈໄດ້ໃນສີ່ຮູບແບບຫຼັກ, ເຖິງແມ່ນວ່າມັນຈະມີການຊຳຊ້ອນກັນຢູ່ຄື:</p> <p><i>ການລ່ວງລະເມີດທາງດ້ານຮ່າງກາຍ</i></p> <ul style="list-style-type: none"> <li>ການລ່ວງລະເມີດທາງດ້ານຮ່າງກາຍແມ່ນເວລາບຸກຄົນໃດໜຶ່ງຕັ້ງໃຈຂົ່ມຂູ່ ແລະ ກະທຳເຮັດໃຫ້ເດັກນ້ອຍໄດ້ຮັບບາດເຈັບ.</li> <li>ການກະທຳລວມມີ: ການຕີ, ການກົດຂີ່, ການຊີກ, ຈັບສົ້ນ, ເຕະ, ເອົາໄຟຈູດ, ເອົາມິດແຖບາດ, ບິບຕໍ່ຕາຍ, ຈັບທັງຂຶ້ນລົງ, ວາງຢາພິດ ຫຼື ບັງຄັບບໍ່ໃຫ້ເຄື່ອນຍ້າຍໄປມາໄດ້.</li> </ul> |  |




| ສະໄລ | ຂໍ້ຄວາມສຳຄັນ   | ຂໍ້ແນະນຳຊ່ວຍອະທິບາຍ |
|------|--|---------------------|
|      | <p><i>ການລ່ວງລະເມີດທາງດ້ານຈິດໃຈ</i></p> <ul style="list-style-type: none"> <li>ການລ່ວງລະເມີດທາງດ້ານຈິດໃຈແມ່ນການກະທຳທີ່ເຮັດໃຫ້ມີຜົນຕໍ່ຄວາມຮູ້ສຶກທາງອາລົມຈິດຢ່າງຫນັກຫນ່ວງແລະເຮັດຢ່າງຕໍ່ເນື່ອງ.</li> <li>ການລ່ວງລະເມີດທາງດ້ານຈິດໃຈສົ່ງຜົນຕໍ່ກັບຄວາມຫມັ້ນໃຈຂອງເດັກ,</li> <li>ການກະທຳຕ່າງໆອາດລວມມີ ຄື ການເອິ້ນຊື່ທີ່ເດັກບໍ່ມັກ, ການຂົ່ມຂູ່ເດັກ, ການເວົ້າເຢາະເຍີ້ຍ, ການຂັງເດັກໄວ້ຄົນດຽວ. ທຸກຮູບແບບຂອງການລ່ວງລະເມີດ ແມ່ນມີຜົນບໍ່ດີຕໍ່ກັບດ້ານຈິດໃຈຂອງເດັກ.</li> <li>ການລ່ວງລະເມີດເດັກທຸກຮູບແບບ ແມ່ນມີຜົນບໍ່ດີຕໍ່ຈິດໃຈຂອງເດັກ.</li> </ul> <p><i>ການປ່ອຍປະລະເລີຍເດັກ</i></p> <ul style="list-style-type: none"> <li>ການປ່ອຍປະລະເລີຍເດັກ ແມ່ນສິ່ງທີ່ຫຼົ້ມເຫຼວທີ່ຍິ່ງໃຫຍ່ຂອງການເບິ່ງແຍງ.</li> <li>ຕົວຢ່າງ: ການປົກປ້ອງເຂົາເຈົ້າໃຫ້ປອດໄພ ຈາກອັນຕະລາຍ ຫຼື ບໍ່ສາມາດໄດ້ຮັບການປົນປົງທາງການແພດ ຫຼື ຄວາມຈຳເປັນຂັ້ນພື້ນຖານຂອງການເຕີບໂຕ ແລະ ການພັດທະນາຂອງເດັກ (ເຊັ່ນ: ອາຫານ ການກິນ ແລະ ທີ່ພັກເຊົາ).</li> </ul> <p><i>ການລ່ວງລະເມີດທາງເພດ</i></p> <ul style="list-style-type: none"> <li>ການລ່ວງລະເມີດທາງເພດມັນແມ່ນການທີ່ຜູ້ໃດຜູ້ໜຶ່ງນຳໃຊ້ອຳນາດຂອງຕົນ ຫຼື ຫລອກລວງເອົາເດັກໄປມີຮ່ວມເພດ.</li> <li>ການລ່ວງລະເມີດທາງເພດ ລວມເອົາທຸກຮູບແບບຂອງການມີເພດສຳພັນທີ່ບໍ່ເຈດຕະນາ. ໃນນັ້ນລວມທັງການສຳພັນ ຫຼື ບໍ່ສຳພັນກໍໄດ້.</li> <li>ການລ່ວງລະເມີດທາງເພດເດັກລວມມີ: <ul style="list-style-type: none"> <li>ສ້າງຮູບໂປ້ອານາຈານ ຫຼື ວິດີໂອໜັງເຊັກຕ່າງໆ.</li> <li>ບັງຄັບໃຫ້ເດັກເບິ່ງຮູບໂປ້ ຫຼື ມີເພດສຳພັນ ຫຼື</li> <li>ບັງຄັບໃຫ້ເດັກມີເພດສຳພັນ ຫຼື ເຂົ້າຮ່ວມພຶດຕິກຳທາງເພດ ກັບເດັກຄົນອື່ນ ຫຼື ຜູ້ໃຫຍ່ຄົນອື່ນ.</li> </ul> </li> </ul> <p>ມີນີ້ ພວກເຮົາຈະສົນທະນາ ເນັ້ນໃສ່ຫມວດຂອງການລ່ວງລະເມີດທາງເພດ. ແຕ່ວ່າ ພວກເຮົາຕ້ອງເຂົ້າໃຈວ່າ ທັງຫມົດສິ່ງຫມວດແມ່ນມີສ່ວນພົວພັນກັນ.</p> |                     |

| ສະໄລ   | ຂໍ້ຄວາມສຳຄັນ   | ຂໍ້ແນະນຳຊ່ວຍອະທິບາຍ  |
|--|--|--|
| <p><b>ແຜນສະໄລ 10</b></p>    | <ul style="list-style-type: none"> <li>ບໍ່ມີສະຖິຕິທີ່ຊັດເຈນ ກ່ຽວກັບຕົວເລກຂອງເດັກທີ່ຖືກລ່ວງລະເມີດທາງເພດ.</li> <li>ຕົວເລກດັ່ງກ່າວຫຼາຍກວ່າ ຍ້ອນວ່າຄົນບໍ່ມັກລາຍງານກໍລະນີທີ່ເກີດຂຶ້ນ ແລະ ສ່ວນຫຼາຍບໍ່ໄດ້ມີການນັບກໍລະນີຕ່າງໆທີ່ເກີດຂຶ້ນ.</li> <li>ແຕ່ຄາດຄະເນວ່າ ຈະມີຢູ່ຫຼາຍລ້ານກໍລະນີ.</li> <li>ເດັກເຫຼົ່ານີ້ ແມ່ນມາຈາກທຸກໆພື້ນຖານດ້ານເສດຖະກິດ-ສັງຄົມ, ທຸກອາຍຸ, ທຸກສາດສະໜາ ແລະ ວັດທະນະທຳ.</li> <li>ການລ່ວງລະເມີດເດັກບໍ່ແມ່ນບັນຫາສະເພາະພາກພື້ນນີ້. ບັນຫາເຫຼົ່ານີ້ແມ່ນເກີດຂຶ້ນຢູ່ທຸກໆປະເທດໃນໂລກ</li> <li>ມັນເປັນເລື່ອງທຳມະດາສຳລັບເດັກທີ່ໄດ້ຜ່ານປະສົບການຈາກການລ່ວງລະເມີດໃນຮູບແບບຕ່າງໆ- ບາງກໍລະນີການລ່ວງລະເມີດແມ່ນການແຍກເອົາເດັກອອກໄປຕ່າງຫາກ. ຕົວຢ່າງ: ພໍ່ແມ່ປ່ອຍປະລະເລີຍເດັກ ແລະ ເຮັດໃຫ້ເດັກກາຍເປັນເດັກຢູ່ຂ້າງຖະໜົນ ແລະ ໃນທີ່ສຸດກໍກາຍເປັນຜູ້ເຄາະຮ້າຍທາງດ້ານຮ່າງກາຍ ແລະ ຈິດໃຈ ແລະ/ຫຼື ການລ່ວງລະເມີດທາງເພດ.</li> </ul>   | <p>ໃນລະດັບພາກພື້ນ, ບົດລາຍງານການທົບທວນ ປີ 2012 ໂດຍ ອົງການຢູນິເຊັບ (UNICEF) ປະຈຳພາກພື້ນອາຊີຕາເວັນອອກ ແລະ ປາຊີຟິກ ພົບວ່າ:</p> <ul style="list-style-type: none"> <li>ອັດຕາການລ່ວງລະເມີດທາງຮ່າງກາຍຢ່າງຮຸນແຮງຢູ່ລະຫວ່າງ 9% ເຖິງປະມານ 25% ຂອງເດັກນ້ອຍໃນພາກພື້ນ.</li> <li>ລະຫວ່າງ 14% ຫາ 30% ຂອງທັງເດັກຊາຍ ແລະ ເດັກຍິງ ໄດ້ລາຍງານວ່າ ເຄີຍມີປະສົບການ ຖືກບັງຄັບໃຫ້ມີເພດສຳພັນຕະຫຼອດໄລຍະການມີຊີວິດຂອງພວກເຂົາ.</li> <li>ໄວຈະເລີນພັນ ແລະ ຜູ້ໃຫຍ່ທີ່ເຄີຍຖືກລ່ວງລະເມີດທາງເພດ ແລະ/ຫຼື ທາງຮ່າງກາຍໃນໄວເດັກ ແມ່ນມີຄວາມຄິດຢາກຫຼື ພະຍາຍາມຂ້າຕົວຕາຍ 4 ເທົ່າຫຼາຍກວ່າເດັກທີ່ບໍ່ມີປະຫວັດການລ່ວງລະເມີດ.</li> </ul> <p>(ແຫຼ່ງຂໍ້ມູນ: UNICEF, ການກະທຳຜິດຕໍ່ເດັກ: ຄວາມແຕ່ຫຼາຍ, ກໍລະນີ ແລະ ຜົນທີ່ຕາມມາ ໃນພາກພື້ນອາຊີຕາເວັນອອກ ແລະ ປາຊີຟິກ, 2012)</p>  |
| <p><b>ແຜນສະໄລ 11</b></p>  | <p><b>?</b> ຄຳຖາມເພື່ອທົບທວນຄືນ/ສົນທະນາ (ເປັນທາງເລືອກ):</p> <ul style="list-style-type: none"> <li>ຖາມກຸ່ມວ່າເຄີຍໄດ້ເຫັນ ຫຼື ໄດ້ຍິນກ່ຽວກັບການລ່ວງລະເມີດທາງເພດເດັກທີ່ເກີດຂຶ້ນຢູ່ບ່ອນເຮັດວຽກ ໃນຄຸ່ມບ້ານ, ໃນຊຸມຊົນ ຫຼື ໃນສື່ຕ່າງໆບໍ່.</li> <li>ສົ່ງສຳຄັນຕ້ອງຖາມຜູ້ເຂົ້າຮ່ວມເພື່ອໃຫ້ເຂົາເຈົ້າແລກປ່ຽນເລື່ອງລາວຕ່າງໆ ທີ່ເຂົາເຈົ້າເຄີຍພົບເຫັນຜ່ານມາແຕ່ ແນະນຳ ບໍ່ໃຫ້ເວົ້າຊື່ແຈ້ງ ແລະ ເປີດເຜີຍຂໍ້ມູນທີ່ເປັນການເສື່ອມເສຍຕໍ່ຜູ້ທີ່ຖືກເຄາະຮ້າຍ ຫຼື ຜູ້ລ່ວງລະເມີດ</li> <li>ຈາກເລື່ອງເລົ່າຂອງຜູ້ເຂົ້າຮ່ວມ, ຍົກໃຫ້ເຫັນບາງຂໍ້ມູນເບື້ອງຕົ້ນ ກ່ຽວກັບສິ່ງຕ່າງໆທີ່ຜູ້ຕ່າງໆໜ້າຊຸມຊົນເຮັດຢູ່ແລ້ວ ເພື່ອປົກປ້ອງເດັກຂອງຕົນ ຈາກ ການລ່ວງລະເມີດທາງເພດ.</li> <li>ເພື່ອເນັ້ນໜັກໃຫ້ມັນສອດຄ່ອງກັບສະພາບຕົວຈິງຂອງທ້ອງຖິ່ນ, ຜູ້ອຳນວຍຄວາມສະດວກ ຄວນຍົກຕົວຢ່າງທີ່ເອົາຈາກສື່ຕ່າງໆໃນເລື່ອງທີ່ສະທ້ອນເຖິງການລ່ວງລະເມີດທາງເພດເດັກທີ່ເກີດຂຶ້ນຢູ່ພາຍໃນປະເທດ ຫຼື ໃນທ້ອງຖິ່ນ. ໂດຍສະເພາະແມ່ນຍົກຕົວຢ່າງໃນກໍລະນີສຶກສາ ທີ່ສາມາດສະທ້ອນບັນຫາຕ່າງໆ ທີ່ຊ່ວຍປຸງຄວາມເຊື່ອແບບຜິດໆ ວ່າການລ່ວງລະເມີດທາງເພດເດັກເກີດຂຶ້ນໄດ້ແນວໃດ. ຕົວຢ່າງ ຜູ້ທີ່ລະເມີດເປັນຄົນທີ່ຖືກໄວ້ເນື້ອເຊື່ອໃຈ, ຜູ້ທີ່ເປັນເຍື່ອແມ່ນເດັກຊາຍ.</li> </ul> | <ul style="list-style-type: none"> <li>ຈຸດປະສົງຂອງພາກນີ້ ແມ່ນເພື່ອເລີ່ມການສົນທະນາກ່ຽວກັບຄວາມເຂົ້າໃຈຕ່າງໆທີ່ມີ ກ່ຽວກັບການລ່ວງລະເມີດທາງເພດເດັກ. ພາກນີ້ຍັງຈຸດຊ່ວຍໃຫ້ຜູ້ອຳນວຍຄວາມສະດວກ ເຂົ້າໃຈຕື່ມກ່ຽວກັບສະພາບໃນທ້ອງຖິ່ນ ແລະ ລະດັບຄວາມຮັບຮູ້ ພາຍໃນກຸ່ມຜູ້ເຂົ້າຮ່ວມ.</li> <li>ການສົນທະນາດັ່ງກ່າວ ບໍ່ຄວນເປັນລັກສະນະບັງຄັບຖ້າວ່າກຸ່ມຜູ້ເຂົ້າຮ່ວມຍັງບໍ່ພ້ອມທີ່ຈະເວົ້າ ຫຼື ຮູ້ສຶກອາຍ.</li> <li>ອະນຸຍາດໃຫ້ຜູ້ເຂົ້າຮ່ວມເລົ່າເລື່ອງປະມານ ສອງ ຫາ ສາມ ເລື່ອງ</li> <li>ຕັ້ງໃຈຟັງເລື່ອງທີ່ເລົ່າ ຖ້າວ່າເລື່ອງທີ່ເລົ່າ ຊື່ໃຫ້ເຫັນວ່າ ໃນປະຈຸບັນເດັກແມ່ນກຳລັງຖືກຢູ່ໃນສະພາບຄວາມສ່ຽງ ຕໍ່ການລ່ວງລະເມີດ, ໃຫ້ແນະນຳກຸ່ມຜູ້ເຂົ້າຮ່ວມ ວ່າອັນນີ້ແມ່ນບັນຫາທີ່ຮ້າຍແຮງ ແລະ ທ່ານ ຈະໂອ້ລົມກັບຜູ້ເຂົ້າຮ່ວມອີກຕ່າງຫາກ ໃນເວລາພັກຜ່ອນ (ຫຼືເວລາສະຫລຸບ ການສົນທະນາ) ເພື່ອໃຫ້ໄດ້ຂໍ້ມູນຕື່ມ ເພື່ອສົ່ງຕໍ່ກໍລະນີດັ່ງກ່າວ.</li> <li>ໃຫ້ບັນທຶກສະເພາະທຸກໆຂໍ້ມູນ ກ່ຽວກັບການກະທຳ ແລະ ການປະພຶດຂອງຜູ້ຕ່າງໆໜ້າຊຸມຊົນ ໃນການປົກປ້ອງເດັກໃນຊຸມຊົນຂອງຕົນ ຈາກການລ່ວງລະເມີດທາງເພດ. ສາມາດຍົກປະເດັນນີ້ໃນເວລາທີ່ມີການສົນທະນາກ່ຽວກັບຄຳຕອບຕ່າງໆ.</li> </ul> |




| ສະ ໄລ໌  | ຂໍ້ຄວາມສຳຄັນ  | ຂໍ້ແນະນຳຊ່ວຍອະທິບາຍ |
|---|---|---------------------|
|   | <ul style="list-style-type: none"> <li>• ມັນຍັງອາດຈະເປັນປະໂຫຍດ ຖ້າຜູ້ອຳນວຍຄວາມສະດວກສາມາດສະເໜີສະຖິຕິ ຫຼື ທຳອຳນວຍໃນປະເທດ ເພື່ອໃຫ້ຜູ້ເຂົ້າຮ່ວມໄດ້ເຫັນພາບລວມ ວ່າຊ່ຽວຊານ ຫຼື ເຈົ້າໜ້າທີ່ມີຄວາມເຫັນແນວໃດ ກ່ຽວກັບປະເດັນດັ່ງກ່າວນີ້</li> </ul>  |                     |
| <p><b>ແຜນສະໄລ໌ 12</b> ●</p>  | <ul style="list-style-type: none"> <li>• ການລ່ວງລະເມີດທາງເພດເດັກ ມີຜົນກະທົບຢ່າງຮຸນແຮງຕໍ່ເດັກ. ສິ່ງດັ່ງກ່າວມີຜົນກະທົບທີ່ເປັນອັນຕະລາຍ ໃນໄລຍະສັ້ນ ແລະ ໄລຍະຍາວໄດ້.</li> <li>• ຜົນກະທົບຕໍ່ເດັກລວມມີ:             <ul style="list-style-type: none"> <li>- ທາງຮ່າງກາຍ (ບາດເຈັບ, ພະຍາດຕິດຕໍ່ທາງເພດສຳພັນ, ຕິດເຊື້ອ ທາງເພດສຳພັນ, ຕິດສິ່ງເສບຕິດ).</li> <li>- ທາງຈິດໃຈ (ສຸຂະພາບຈິດ ແລະ ບັນຫາທາງດ້ານອາລົມລວມທັງ ຊຶມເສົ້າ, ມີຄວາມກັງວົນ, ການຂ້າຕົວຕາຍ, ທຳຮ້າຍຕົນເອງ).</li> <li>- ກ່າວໂທດຜູ້ເຄາະຮ້າຍ ແທນທີ່ ທີ່ຈະກ່າວໂທດຜູ້ລ່ວງລະເມີດ. ບັນຫາທາງສັງຄົມ (ບັນຫາເລື່ອງຄວາມເຊື່ອໃຈ, ບໍ່ມີສະມາທິ ຫຼື ບໍ່ສາມາດສ້າງສາຍພົວພັນ, ບໍ່ສາມາດເຂົ້າສັງຄົມ ຫຼື ໄດ້ຮັບການຈ້າງງານ).</li> <li>- ຜົນກະທົບໄລຍະຍາວລວມມີ: ການຖືກໝູນໃຊ້ ຫຼື ມີວຽກເຮັດ ທີ່ບໍ່ເພິ່ງປາດຖະໜາ.</li> <li>- ຜົນກະທົບສືບຕໍ່ຮຸ້ນຄົນຕໍ່ໄປ ຄື ຕໍ່ກັບເດັກທີ່ເກີດຈາກການພົວພັນທີ່ມີການລ່ວງລະເມີດ ຫຼື ຫຼັງຈາກການ ພົວພັນທີ່ມີການລະເມີດ.</li> </ul> </li> <li>• ຜົນກະທົບຂອງການລະເມີດ ຍັງແພ່ລາມໄປຫາຄົນອ້ອມແອ້ມຜູ້ຖືກເຄາະຮ້າຍ ແລະ ກະທົບຕໍ່ຄອບຄົວ ແລະ ຊຸມຊົນໃນທົ່ວຮຸ້ນຄົນ.</li> <li>• ຜົນກະທົບຕໍ່ເດັກລວມມີ:             <ul style="list-style-type: none"> <li>- ການປະນາມຕໍ່ຄອບຄົວ.</li> <li>- ການຢຽບຫຍາມ ຫຼື ປະຕິເສດຄອບຄົວ ຈາກຊຸມຊົນ.</li> <li>- ທຳລາຍຊື່ສຽງຂອງຄອບຄົວ.</li> <li>- ວັດທະນະທຳທີ່ມີຄວາມຢ້ານກົວ ແລະ ຄວາມບໍ່ເຊື່ອໃຈກັນ.</li> <li>- ມີຄວາມຮັບຜິດຊອບທາງດ້ານການເງິນເພີ່ມຂຶ້ນ ເນື່ອງຈາກມີຄວາມຈຳເປັນ ໃນການເບິ່ງແຍງຜູ້ທີ່ເຄາະຮ້າຍຈາກການລ່ວງລະເມີດ.</li> <li>- ການຖືເປົ້າຕໍ່ການລ່ວງລະເມີດ.</li> </ul> </li> </ul> |                     |




| ສະໄລ  | ຂໍ້ຄວາມສຳຄັນ   | ຂໍ້ແນະນຳຊ່ວຍອະທິບາຍ  |
|---|--|--|
|   | <ul style="list-style-type: none"> <li>• ຜົນກະທົບຕໍ່ເດັກລວມມີ:                             <ul style="list-style-type: none"> <li>- ຊື່ສຽງໃນທາງບໍ່ດີ.</li> <li>- ສະພາບຂອງຄວາມຍ້ານກົວ.</li> <li>- ການເພີ່ມຂຶ້ນຂອງບັນຫາທາງສັງຄົມ.</li> <li>- ຜົນກະທົບທາງລົບຕໍ່ເສດຖະກິດ.</li> <li>- ຊັກຈູງໃຫ້ຜູ້ລ່ວງລະເມີດອື່ນໆເຂົ້າໄປໃນຊຸມຊົນ.</li> <li>- ເກີດປະກົດການຫຍໍ້ທ້າງວັດທະນະທຳ ແລະ ປະເພນີ.</li> </ul> </li> <li>• ເດັກບໍ່ຄວນຖືກກ່າວໂທດ ສຳລັບເຫດການທີ່ຕົນຖືກລ່ວງລະເມີດ ຫຼື ສຳລັບຜົນກະທົບຕໍ່ຄອບຄົວ ແລະ ຊຸມຊົນຂອງຕົນ. ຕ້ອງຮັບປະກັນຕໍ່ເດັກທີ່ຖືກລ່ວງລະເມີດວ່າ ເຫດການທີ່ເກີດຂຶ້ນບໍ່ແມ່ນຄວາມຜິດຂອງເຂົາ.</li> </ul>  |  |
| <p><b>ຜູ້ຕາງໜ້າຊຸມຊົນຕ້ອງຮູ້ຂໍ້ມູນໃດແດ່?</b></p>  |  |  |
| <p><b>ແຜ່ນສະໄລ 13</b> ●</p>   | <ul style="list-style-type: none"> <li>• ພວກເຮົາຕ້ອງຮູ້ຫຍັງກ່ຽວກັບການລ່ວງລະເມີດທາງເພດເດັກ? (ເບິ່ງແຜ່ນສະໄລຕໍ່ໄປ)</li> </ul>   |  |
| <p><b>ແຜ່ນສະໄລ 14</b> ●</p>  | <p><b>ໃຜແມ່ນຜູ້ເຄາະຮ້າຍ?</b></p> <ul style="list-style-type: none"> <li>• ການລ່ວງລະເມີດທາງເພດສາມາດເກີດຂຶ້ນໄດ້ກັບເດັກທຸກໆຄົນ ບໍ່ວ່າຈະມາຈາກພື້ນຖານແນວໃດກໍຕາມ.</li> <li>• ຜູ້ເຄາະຮ້າຍອາດເປັນເດັກຍິງ ແລະ ເດັກຊາຍ.</li> <li>• ອີງຕາມສົນທິສັນຍາວ່າດ້ວຍສິດທິເດັກ, ເດັກທຸກຄົນອາຍຸຕໍ່າກວ່າ 18 ປີລົງມາ ຖືວ່າເປັນເດັກ. ອັນນີ້ໝາຍວ່າ ຜູ້ເຄາະຮ້າຍສາມາດຢູ່ໃນເກນອາຍຸລະຫວ່າງ 0 – 17 ປີ. ສະນັ້ນ ຜູ້ເຄາະຮ້າຍ ອາດເປັນເດັກນ້ອຍ ຫຼື ໄວລຸ້ນ</li> <li>• ບາງເທື່ອເດັກທີ່ຖືກເຄາະຮ້າຍແມ່ນມາຈາກພື້ນຖານທີ່ຫຍຸ້ງຍາກ ພວກເຂົາອາດເປັນເດັກຢູ່ຊ້າງຖະໜົນ, ທຸກຍາກ, ບໍ່ໄດ້ເຂົ້າໂຮງຮຽນ, ມາຈາກຊຸມຊົນຊົນເຜົ່າສ່ວນນ້ອຍ, ຫຼື ຄອບຄົວແຕກແຍກກັນ. ສ່ວນໃຫຍ່ຜູ້ເຄາະຮ້າຍໄດ້ພົບພໍ້ຮູບແບບການລ່ວງລະເມີດອື່ນຢູ່ໃນບ້ານຂອງເຂົາເຈົ້າ ຫຼື ຕາມຖະໜົນຫົນທາງ.</li> <li>• ແຕ່ວ່າ ບາງເທື່ອຜູ້ເຄາະຮ້າຍກໍມາຈາກຄອບຄົວທີ່ມີຖະນະພໍປານກາງ ຫຼື ຮັ່ງມີ. ພວກເຂົາອາດໄດ້ຮັບການແຊກແຊງຈາກແຮງກົດດັນພາຍນອກທາງດ້ານການບໍລິໂພກວັດຖຸນິຍົມ (ສ່ວນຫລາຍແມ່ນແຮງກົດດັນຈາກຫມູ່ເພື່ອນ) ພວກເຂົາອາດຈະຮູ້ເທົ່າບໍ່ຖືກການກ່ຽວກັບອັນຕະລາຍທີ່ກ່ຽວຂ້ອງກັບສະພາບການທີ່ພວກເຂົາພົບພໍ້ຢູ່.</li> </ul> | <ul style="list-style-type: none"> <li>• ຜູ້ອຳນວຍຄວາມສະດວກຄວນເກັບກຳ ແລະ ຍົກຕົວຢ່າງ ລັກສະນະຕ່າງໆຂອງຜູ້ເຄາະຮ້າຍໃນປະເທດຕົນ ເຊັ່ນ ອາຍຸ, ເພດ, ສະຖານທີ່, ອື່ນໆ.</li> <li>• ຕົວຢ່າງຕ່າງໆຈາກສີ່ (ໂດຍບໍ່ລະບຸຕົວຕົນຂອງຜູ້ເຄາະຮ້າຍ) ຈະຊ່ວຍໄດ້ໃນທີ່ນີ້.</li> </ul> |





| ສະໄລ  | ຂໍ້ຄວາມສຳຄັນ  | ຂໍ້ແນະນຳຊ່ວຍອະທິບາຍ   |
|---|---|---|
|   | <ul style="list-style-type: none"> <li>ເດັກເພດທີສາມ ຫຼື ເດັກທີ່ກຳລັງຄົ້ນຫາເພດແທ້ຂອງຕົນເອງ ແມ່ນມີຄວາມສ່ຽງເພີ່ມຂຶ້ນ.</li> <li>ເດັກທີ່ພິການ (ຄວາມພິການທຸກໆຮູບແບບ) ແມ່ນຢູ່ໃນຄວາມສ່ຽງທີ່ເພີ່ມຂຶ້ນຕໍ່ການ ຖືກລ່ວງລະເມີດ ແລະ ຄວນໄດ້ຮັບການເບິ່ງແຍງເອົາໃຈໃສ່ເປັນພິເສດ ເພື່ອປົກປ້ອງເດັກເຫຼົ່ານັ້ນ. ອັນນີ້ລວມທັງ ການພິການທຸກປະເພດ ເຊັ່ນ ການພິການທາງຮ່າງກາຍ, ການພິການທາງດ້ານປະສາດສຳພັດ (ເຊັ່ນວ່າ ການໄດ້ຍິນ, ຄວາມບົກພ່ອງທາງດ້ານສາຍຕາ), ການພິການທາງດ້ານບັນຍາ ແລະ ການພິການທາງຈິດ.</li> <li>ເດັກນ້ອຍຈະຖືກຕົກເປັນຜູ້ເຄາະຮ້າຍຢູ່ສະເໝີ. ຜູ້ໃຫຍ່ແມ່ນມີໜ້າທີ່ປົກປ້ອງເຂົາເຈົ້າໃຫ້ພົ້ນຈາກການທຳລຸນທາງເພດ. ບາງຄັ້ງ ການກ່າວໂທດອາດເປັນໃນລັກສະນະທາງອ້ອມ. ຕ້ອງຮັບປະກັນຢ່າງຕັ້ງໜ້າ ວ່າເດັກທີ່ເຄີຍເປັນຜູ້ເຄາະຮ້າຍ ແມ່ນບໍ່ຖືກກ່າວໂທດສຳລັບສິ່ງທີ່ເກີດຂຶ້ນກັບເຂົາເຈົ້າ.</li> </ul> | <p>ໃຫ້ຄວາມເອົາໃຈໃສ່ຢ່າງຖີ່ຖ້ວນ ຕໍ່ການອະຄະຕິ ຫຼື ທັດສະນະຄະຕິຈຳແນກ ທີ່ອາດຈະແຜ່ຫຼາຍ ເພື່ອເນັ້ນໜັກກ່ຽວກັບ ຄວາມສະເໝີພາບສຳລັບເດັກທຸກຄົນ. ຜູ້ອຳນວຍຄວາມສະດວກຄວນເອົາໃຈໃສ່ຢ່າງເຕັມທີ່ ແລະ ລະມັດລະວັງ ບໍ່ໃຫ້ສະແດງ ທັດສະນະຄະຕິ ຫຼື ມຸມມອງທີ່ຈຳແນກໃດໜຶ່ງ ໂດຍທາງກົງ ແລະ ທາງອ້ອມ ລວມທັງ ຄວາມເຊື່ອທາງເພດ ແລະ ລັກສະນະທາງເພດຂອງຕົນ. ການຮັກສາທັດສະນະຄະຕິຈຳແນກ ໂດຍອີງໃສ່ເພດ, ຄວາມເຊື່ອທາງເພດ, ເຊື້ອຊາດ ແລະ ອື່ນໆ ອາດຈະບໍ່ສອດຄ່ອງກັບ ສິດທິສາກົນຂອງເດັກ ແລະ ຍັງອາດຈະນຳໄປສູ່ຄວາມອ່ອນແອ ທີ່ເຮັດໃຫ້ເດັກຕົກຢູ່ໃນສະພາບຄວາມສ່ຽງຂອງການລ່ວງລະເມີດ.</p>  |
| <p><b>ແຜ່ນສະໄລ 15</b> ●</p>   | <ul style="list-style-type: none"> <li>ມີຄວາມເຂົ້າໃຈຜິດທີ່ວ່າເດັກຊາຍ ບໍ່ສາມາດຕົກເປັນຜູ້ເຄາະຮ້າຍຂອງການລ່ວງລະເມີດທາງເພດໄດ້.</li> <li>ດັ່ງນັ້ນ, ບາງຄັ້ງຊຸມຊົນແມ່ນໃຫ້ການປົກປ້ອງເດັກຍິງຫຼາຍກວ່າເດັກຊາຍ.</li> <li>ອັນນີ້ສາມາດເປັນເຫດໃຫ້ເດັກຊາຍຖືກປ່ອຍປະໂຫຍດມີຄວາມສ່ຽງຫຼາຍຂຶ້ນຕໍ່ການຖືກລ່ວງລະເມີດ.</li> <li>ມັນຍັງເປັນການຍາກສຳລັບເດັກຊາຍ ທີ່ຈະບອກໃສ່ຜູ້ອື່ນຮັບຮູ້ກ່ຽວກັບການລ່ວງລະເມີດ ຍ້ອນການປະນາມ ແລະ ຄວາມເຂົ້າໃຈຜິດທີ່ກ່ຽວຂ້ອງຂອງສັງຄົມ.</li> </ul>  | <p>ຜົນການສຳຫຼວດ ສະແດງໃຫ້ເຫັນວ່າ ສ່ວນໃຫຍ່ຂຸມຊົນຕ່າງໆຈະບໍ່ເຊື່ອວ່າເດັກຊາຍ ສາມາດຕົກເປັນເປົ້າຂອງການລ່ວງລະເມີດທາງເພດ. ອັນນີ້ມັນສົ່ງຜົນທີ່ຕາມມາທີ່ຮ້າຍແຮງ ສຳລັບຄຸນນະພາບຊີວິດຂອງເດັກຊາຍ ແລະ ໝາຍຄວາມວ່າ ຊຸມຊົນຕ່າງໆຈະບໍ່ວາງກົນໄກໃນການປົກປ້ອງທີ່ຮັດກຸມຕໍ່ເດັກຊາຍຖ້າທຽບໃສ່ເດັກຍິງ.</p> <p>ຕົວຢ່າງ, ໄດ້ພົບເຫັນວ່າ ຢູ່ໃນບາງປະເທດ, ໂດຍສະເພາະເດັກຊາຍແມ່ນມີຄວາມສ່ຽງຕໍ່ກັບການຄຳມະນຸດເພື່ອຜົນປະໂຫຍດທາງເພດ ຍ້ອນວ່າ ຜູ້ບົກຄອງເລືອກທີ່ຈະໃຫ້ລູກຊາຍຂອງພວກເຂົາເຄື່ອນຍ້າຍແບບບໍ່ປອດໄພຫຼາຍກວ່າ ລູກສາວຂອງພວກເຂົາ.</p>  |
| <p><b>ແຜ່ນສະໄລ 16</b> ●</p>  | <p><b>ໃຜແມ່ນຜູ້ລ່ວງລະເມີດ?</b></p> <p>ຜູ້ລ່ວງລະເມີດອາດແມ່ນຜູ້ໃດຜູ້ໜຶ່ງກໍ່ເປັນໄດ້:</p> <ul style="list-style-type: none"> <li>ຜູ້ຊາຍ ຫຼື ຜູ້ຍິງ.</li> <li>ຜູ້ອຳນວຍຄວາມສະດວກສາມາດອະທິບາຍລະອຽດຕື່ມກ່ຽວກັບຂໍ້ມູນຈາກກຳລະນິສຶກສາໃນລະດັບທ້ອງຖິ່ນ/ຊາດ/ສາກົນ.</li> <li>ເພື່ອນບ້ານ, ໝູ່ເພື່ອນ, ຫຼື ບຸກຄົນທີ່ໄວ້ໃຈໄດ້ (ອາຈານ, ເຈົ້າໜ້າທີ່ຢູ່ສູນກິລາ, ແພດໝໍ, ອື່ນໆ) ຈົ່ງຄຳນຶງວ່າ, ເດັກສ່ວນຫຼາຍຖືກລ່ວງລະເມີດໂດຍບຸກຄົນທີ່ພວກເຂົາຮູ້ຈັກດີ.</li> <li>ຄົນແປກໜ້າ.</li> <li>ເດັກ ແລະ ໄວໜຸ່ມຄົນອື່ນ. ເປັນສິ່ງທີ່ສຳຄັນທີ່ຕ້ອງສັງເກດຢ່າງລະມັດລະວັງການລ່ວງລະເມີດທາງເພດທີ່ບາງເທື່ອແມ່ນກະທຳ ໂດຍເດັກຄົນອື່ນ, ຜູ້ທີ່ອາຍຸຫຼາຍກວ່າ.</li> </ul>   | <p>ຜູ້ອຳນວຍຄວາມສະດວກສາມາດອະທິບາຍລະອຽດລົງເລິກກ່ຽວກັບຂໍ້ມູນຈາກກຳລະນິສຶກສາໃນລະດັບທ້ອງຖິ່ນ/ຊາດ/ສາກົນ. ຄວນນຳໃຊ້ກຳລະນິສຶກສາເພື່ອສະແດງຮູບພາບຜູ້ລ່ວງລະເມີດທາງເພດທີ່ຫຼາກຫຼາຍ ຜູ້ທີ່ເຄີຍກໍ່ຄະດີໃນປະເທດ.</p> <p>ອີກເທື່ອໜຶ່ງ, ເປັນສິ່ງທີ່ສຳຄັນທີ່ຈະເນັ້ນໜັກທັດສະນະຄະຕິທີ່ມີຕໍ່ເພດທີ່ຕາຍຕົວຂອງຜູ້ລ່ວງລະເມີດ. ເຖິງວ່າກຳລະນິສຶກສາທາງສະແດງໃຫ້ເຫັນວ່າຜູ້ລ່ວງລະເມີດທາງເພດສ່ວນຫຼາຍແລ້ວຈະແມ່ນຜູ້ຊາຍ, ແຕ່ຜູ້ຍິງທີ່ລ່ວງລະເມີດທາງເພດເດັກກໍ່ເພີ່ມຂຶ້ນຢູ່ເລື້ອຍໆ ແລະ ຜົນກະທົບທີ່ມີຕໍ່ເດັກກໍ່ມີຄວາມຮຸນແຮງເທົ່າໆກັນກັບຜູ້ຊາຍ.</p> <p>ຊື່ໃຫ້ເຫັນວ່າຫຼາຍໆກໍ່ລະນີຂອງການລ່ວງລະເມີດທາງເພດບໍ່ໄດ້ຖືກລາຍງານຍ້ອນເຫດຜົນຫຼາຍໆປະການ. ດັ່ງນັ້ນຈຶ່ງບໍ່ສາມາດມະໄນພາບບັນຫາໄດ້ຢ່າງຈະແຈ້ງ.</p> |




| ສະໄລ້  | ຂໍ້ຄວາມສໍາຄັນ  | ຂໍ້ແນະນຳຊ່ວຍອະທິບາຍ   |
|--|--|---|
|  | <ul style="list-style-type: none"> <li>ບຸກຄົນຈາກຊຸມຊົນ, ປະເທດ, ມີອາຍຸ, ຈາກອາຊີບ ຫຼື ສາດສະໜາໃດກໍຕາມ.</li> <li>ຜູ້ລ່ວງລະເມີດທາງເພດສ່ວນຫຼາຍຈະແມ່ນຄົນໃນ ຊຸມຊົນທ້ອງຖິ່ນ.</li> </ul> <p>ເຖິງແມ່ນວ່າຈະເປັນໄປບໍ່ໄດ້ທີ່ຈະບົ່ງບອກຜູ້ລ່ວງ ລະເມີດທາງເພດຈາກຮູບຮ່າງພາຍນອກ, ແຕ່ກໍເປັນ ໄປໄດ້ທີ່ຈະບົ່ງບອກຈາກພຶດຕິກຳທີ່ໜ້າສົງໄສທີ່ພວກ ເຂົາສະແດງອອກ.</p>  |   |
| <p><b>ແຜ່ນສະໄລ້ 17 ●</b></p>    | <p><b>ຜູ້ລ່ວງລະເມີດຕໍາເນີນການແນວໃດ?</b></p> <ul style="list-style-type: none"> <li>ຜູ້ລ່ວງລະເມີດເຂົ້າຫາເດັກ ແລະ ລ່ວງລະເມີດທາງ ເພດດ້ວຍຫຼາຍວິທີການ.</li> <li>ຕາມປົກກະຕິ ຄົນມັກຄິດວ່າ ການຖືກລ່ວງລະເມີດ ທາງເພດມັກເກີດຂຶ້ນແບບບັງເອີນຍ້ອນມີຄົນ ແປກໜ້າເຂົ້າບຸກທຳລາຍ. ແທ້ຈິງແລ້ວ, ຜູ້ລ່ວງລະເມີດ ແລະ/ຫຼື ຜູ້ເຈລະຈາສ່ວນໃຫຍ່ ຈະໃຊ້ເວລາສ້າງສາຍສຳພັນກັບເດັກ (ແລະ ບາງເທື່ອກັບຄອບຄົວພວກເຂົາ).</li> </ul>  | <p><b>ອີງໃສ່ ບັດເອົາກັບບ້ານ (ຜູ້ລ່ວງລະເມີດທາງເພດ ເຄື່ອນໄຫວແນວໃດ?)</b></p>  <p>ຈາກການສຶກສາພຶດຕິກຳຂອງຜູ້ລ່ວງລະເມີດທາງເພດ ຜູ້ທີ່ໄດ້ຮັບການລົງໂທດຈາກສານ, ມັກຄົນຄວ້າໄດ້ ສາມາດເຫັນໄດ້ແຈ້ງ ວິທີການ ແລະ ຄວາມຄ້າຍຄືກັນ ໃນການລົງມືຂອງຜູ້ລ່ວງລະເມີດ. ຂໍ້ມູນນີ້ ສ່ວນຫຼາຍອີງໃສ່ຂໍ້ມູນຈາກປະເທດທາງຕາເວັນຕົກ ແລະ/ຫຼື ຜູ້ຖືກດຳເນີນຄະດີທີ່ເປັນຊາວຕະເວັນຕົກ. ຈຳເປັນຕ້ອງມີການຄົ້ນຄວ້າເພີ່ມ ກ່ຽວກັບວິທີທີ່ຜູ້ຖືກດຳ ເນີນຄະດີການລ່ວງລະເມີດທາງເພດເດັກໃນອາຊີ.</p> |
| <p><b>ແຜ່ນສະໄລ້ 18 ●</b></p>  | <ul style="list-style-type: none"> <li>ຂັ້ນຕອນຂອງການສ້າງສາຍສຳພັນກັບ ເດັກ ແລະ/ຫຼື ຄອບຄົວຂອງພວກເຂົາເອີ້ນວ່າ "ຂັ້ນຕອນຂອງຜູ້ລ່ວງລະເມີດ" ແລະ ປະກອບມີຫຼາຍຂັ້ນຕອນ.</li> <li>ທຳອິດ, ຜູ້ລ່ວງລະເມີດຈະສັງເກດ ແລະ ຕັ້ງເດັກເປັນເປົ້າໝາຍ. ສ່ວນໃຫຍ່ພວກເຂົາ ເລັ່ງໃສ່ ເດັກທີ່ມີບັນຫາແລະມີຄວາມອ່ອນໄຫວງ່າຍ</li> <li>ເດັກທີ່ອ່ອນແອອາດຈະເປັນຜູ້ທີ່ບໍ່ສາມາດ ຈົມວ່າ, ຢູ່ໂດດດ່ຽວ ຫຼື ບໍ່ຕິດຕໍ່ກັບຜູ້ໃຫຍ່ທີ່ ພວກເຂົາໄວ້ໃຈ ຫຼື ພົວພັນກັບຊຸມຊົນ. ຕົວຢ່າງ, ບ້ານທີ່ມີພໍ່ ຫຼື ແມ່ທີ່ລົງລູກດ້ວຍໂຕຄົນດຽວແຕ່ ມີລູກຫຼາຍຄົນ, ເດັກທີ່ບໍ່ໄດ້ອາໄສຢູ່ກັບຄອບຄົວ, ເດັກທີ່ມີບັນຫາກັບຊີວິດ, ເດັກທີ່ປະເຊີນກັບຄວາມ ຮຸນແຮງພາຍໃນຄອບຄົວ, ອື່ນໆ.</li> </ul> | <p>ໃນບາງປະເທດ "ຂັ້ນຕອນຂອງຜູ້ລ່ວງລະເມີດ" ແມ່ນການກະທຳທີ່ຜິດກົດໝາຍ ຍ້ອນເປັນທີ່ຮັບຮູ້ກັນວ່າ ມັນເປັນອັນຕະລາຍຕໍ່ເດັກ.</p>   |



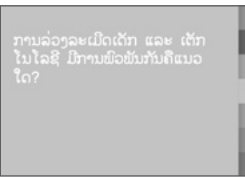


| ສະໄລ  | ຂໍ້ຄວາມສຳຄັນ   | ຂໍ້ແນະນຳຊ່ວຍອະທິບາຍ |
|---|--|---------------------|
| <p><b>ແຜ່ນສະໄລ 19</b> ●</p>    | <ul style="list-style-type: none"> <li>• ຫຼັງຈາກນັ້ນ, ຜູ້ລ່ວງລະເມີດສ້າງຄວາມໄວ້ວາງໃຈກັບເດັກ ໂດຍການບອກເລົ່າສິ່ງທີ່ໜ້າສົນໃຈ, ໃຫ້ຄວາມສົນໃຈກັບພວກເຂົາຫຼາຍໆ, ໃຫ້ຂອງຂວັນ ແລະ ເປັນໝູ່ກັບພວກເຂົາ. ບາງຄັ້ງອາດມີການກາຍເປັນເພື່ອນກັບຄອບຄົວຂອງເດັກ</li> <li>• ຕົວຢ່າງ, ຜູ້ລ່ວງລະເມີດອາດຈະຕີສະນິດເປັນໝູ່ກັບແມ່ທີ່ລ້ຽງລູກຜູ້ດຽວ ເພື່ອໃຫ້ໄດ້ຮັບຄວາມໄວ້ວາງໃຈຈາກລາວ ແລະ ຫຼັງຈາກນັ້ນກໍເຂົ້າຫາລູກລາວ ເພື່ອໄປລ່ວງລະເມີດເດັກ. ຊຶ່ງອາດມີທັງການຊ່ວຍເຫຼືອດ້ານການເງິນ ເພື່ອຊຸກຍູ້ຄອບຄົວ ຫຼື ອາໄສຢູ່ໃນຄອບຄົວ ຫຼື ໃຫ້ການຊ່ວຍເຫຼືອດ້ານການເງິນຕໍ່ເດັກເອງ (ເຊັ່ນ ຊ່ວຍຄ່າຮຽນ ແລະ ອື່ນໆ).</li> <li>• ເກືອບໝົດທຸກກໍລະນີ, ຄົນຮ້າຍແມ່ນມີອຳນາດເໜືອບາງຢ່າງ ຍ້ອນການເສຍປຽບທາງດ້ານ ອາຍຸ, ຄວາມເປັນຜູ້ໃຫ້, ຄວາມເຂັ້ມແຂງທາງດ້ານກຳລັງ ແລະ ອຳນາດ.</li> </ul> |                     |
| <p><b>ແຜ່ນສະໄລ 20</b> ●</p>   | <ul style="list-style-type: none"> <li>• ໃນໄລຍະທີ່ຜູ້ລ່ວງລະເມີດສ້າງສາຍສຳພັນກັບ ເດັກ, ພວກເຂົາຈະເລີ່ມສ້າງຄວາມລັບກັບເດັກ ເພື່ອຮັບປະກັນວ່າເດັກນັ້ນຈະບໍ່ເປີດເສີຍເລື່ອງການລ່ວງລະເມີດ</li> <li>• ສ່ວນຫຼາຍການຮັກສາຄວາມລັບຈະເປັນໃນຮູບແບບການໃຫ້ຄຳສັນຍາ, ການຂົ່ມຂູ່ ບາງເທື່ອຜູ້ລ່ວງລະເມີດເດັກເອີ້ນສິ່ງນີ້ວ່າ "ການພົວພັນພິເສດ" ກັບເດັກ. ເດັກຈະຖືກລ່ວງລະເມີດທາງດ້ານຈິດໃຈ ແລະ ຖືກຜູ້ລ່ວງລະເມີດບັງຄັບບັນຊາ.</li> <li>• ຕົວຢ່າງ, ເດັກອາດຈະຮູ້ສຶກວ່າຜູ້ລ່ວງລະເມີດເປັນຄົນຜູ້ດຽວທີ່ເຂົາໃຈພວກເຂົາ ແລະ ເປັນຄົນທີ່ພວກເຂົາໄວ້ວາງໃຈໄດ້.</li> <li>• ເດັກອາດຈະມີບັນຫາທີ່ພວກເຂົາຮູ້ສຶກວ່າຜູ້ໃຫຍ່ບໍ່ເຂົ້າໃຈພວກເຂົາ. ດັ່ງນັ້ນ, ເດັກຈຶ່ງຖືກລ້ຽວໄດ້ຢ່າງງ່າຍ ເມື່ອພວກເຂົາພົວພັນກັບຜູ້ໃຫຍ່ທີ່ບໍ່ເຂົ້າໃຈພວກເຂົາ.</li> </ul>                      |                     |
| <p><b>ແຜ່ນສະໄລ 21</b> ●</p>  | <ul style="list-style-type: none"> <li>• ການໃຊ້ເວລາອາດແຕກຕ່າງກັນໄປ, ແຕ່ວ່າຜູ້ລ່ວງລະເມີດເດັກມັກຈະຮີບເລັ່ງໃຫ້ມີເພດສຳພັນໂດຍໄວ. ນີ້ອາດຈະລວມເຖິງການເອົາອຸປະກອນທາງເພດໃຫ້ເບິ່ງດັ່ງນັ້ນເພື່ອສ້າງຄວາມ "ສົ່ງເຄີຍ" ຫຼື ໂອກາດທີ່ຈະຕົກໃຈ ຫຼື ເຄັ່ງຄຽດຈະມີໜ້ອຍ.</li> <li>• ຕົວຢ່າງ, ຜູ້ລ່ວງລະເມີດອາດຈະເລີ່ມຈັບປາຍເດັກ ຫຼື ເອົາຮູບລີ້ແຫຼມໃຫ້ເບິ່ງ, ອີກວິທີໜຶ່ງ, ຜູ້ລ່ວງລະເມີດອາດຈະເລີ່ມລົມກັບເດັກກ່ຽວກັບກິດຈະກຳທາງເພດ.</li> </ul>   |                     |

| ສະໄລ  | ຂໍ້ຄວາມສຳຄັນ   | ຂໍ້ແນະນຳຊ່ວຍອະທິບາຍ   |
|---|--|---|
| <p><b>ແຕ່ນສະໄລ 22</b> ●</p>    | <ul style="list-style-type: none"> <li>• ຜູ້ລ່ວງລະເມີດຈະສືບຕໍ່ແຕະເນື້ອຕ້ອງຕົວຊຶ່ງພົວພັນກັບທາງເພດ ແລະ ພຶດຕິກຳການລ່ວງລະເມີດທາງເພດອື່ນໆ.</li> <li>• ຈົ່ງຈື່ໄວ້ວ່າ ການລ່ວງລະເມີດທາງເພດເດັກບໍ່ໄດ້ໝາຍພຽງແຕ່ວ່າການຂົ່ມຂືນເທົ່ານັ້ນ. ມັນສາມາດເປັນກິດຈະກຳທາງເພດຊຶ່ງລວມທັງການຈັບປາຍ ຫຼື ບໍ່ມີການສຳພັດກັນເລີຍກໍໄດ້.</li> <li>• ການລ່ວງລະເມີດອາດຈະເພີ່ມຄວາມຮຸນແຮງຂຶ້ນເລື້ອຍໆ ໂດຍເລີ່ມຈາກສິ່ງນ້ອຍໆ.</li> <li>• ໃນໄລຍະທີ່ເຫດການດັ່ງກ່າວເກີດຂຶ້ນນັ້ນ, ແມ່ນໂອກາດທີ່ຈະປົກປ້ອງການລ່ວງລະເມີດບໍ່ໃຫ້ຮຸນແຮງຂຶ້ນກວ່າເກົ່າຖ້າເຮົາສາມາດລະບຸການລະເມີດທີ່ຢູ່ໃນໄລຍະຕົ້ນ.</li> <li>• ໃນຕອນນີ້, ເດັກອາດຈະຕົກຢູ່ໃນ "ຂັ້ນຕອນຂອງຜູ້ລ່ວງລະເມີດ" ໄປແລ້ວ ແລະ ຢູ່ພາຍໃຕ້ການຄວບຄຸມຂອງຜູ້ລ່ວງລະເມີດ.</li> <li>• ຂັ້ນຕອນຂອງຜູ້ລ່ວງລະເມີດເກີດຂຶ້ນໃນຫລາຍຮູບແບບ ແລະ ສະຖານທີ່ (ຢູ່ເຮືອນ, ໂຮງຮຽນ, ສະໂມສອນກິລາ, ສວນສາທາລະນະ, ຫ້ອງຟັງອິນເຕີແນັດ).</li> </ul> |   |
| <p><b>ແຕ່ນສະໄລ 23</b> ●</p>  | <p><b>ການຈູໂຈມທັນທີ</b></p> <ul style="list-style-type: none"> <li>• ຜູ້ລ່ວງລະເມີດທຸກຄົນຈະບໍ່ໃຊ້ວິທີການລ່ວງລະເມີດແບບຕາຍຕົວ.</li> <li>• ວິທີການອື່ນໆຊຶ່ງຜູ້ລ່ວງລະເມີດສາມາດເຂົ້າຫາເດັກລວມດ້ວຍ ການຈູໂຈມທັນທີ.</li> <li>• ຜູ້ລ່ວງລະເມີດອາດຈູໂຈມເດັກທັນທີເມື່ອມີໂອກາດ.</li> </ul>   |   |
| <p><b>ແຕ່ນສະໄລ 24</b> ●</p>  | <p><b>ການຊື້ຈ້າງ</b></p> <ul style="list-style-type: none"> <li>• ຜູ້ລ່ວງລະເມີດອາດຈະຈ້າງໃຫ້ຜູ້ໃດຜູ້ໜຶ່ງຫາເດັກໃຫ້ຕົນລ່ວງລະເມີດ. ຫຼັງຈາກນັ້ນ ຜູ້ຈັດຈ້າງຈະເລັ່ງເປົ້າໝາຍຫາເດັກ ຫຼື ຄອບຄົວຂອງເດັກນັ້ນ.</li> <li>• ຕົວຢ່າງ: ຖ້າຜູ້ລ່ວງລະເມີດບໍ່ແມ່ນຄົນຈາກຊຸມຊົນດຽວກັບເດັກ, ພວກເຂົາອາດຈະໃຊ້ເຄືອຂ່າຍທ້ອງຖິ່ນ ຫຼື ຜູ້ຈັດຈ້າງເພື່ອຊ່ວຍໃຫ້ພວກເຂົາຊອກຫາເດັກ ແລະ ລ່ວງລະເມີດທາງເພດເດັກ.</li> </ul>   | <p>ຜູ້ອຳນວຍຄວາມສະດວກສາມາດອະທິບາຍລະອຽດຕື່ມກ່ຽວກັບຂໍ້ມູນຈາກກໍລະນີສຶກສາໃນລະດັບທ້ອງຖິ່ນ/ຊາດ/ສາກົນ.</p> <p>ບາງຕົວຢ່າງລວມມີ:</p> <ul style="list-style-type: none"> <li>• ກໍລະນີທີ່ລາຍງານກ່ຽວກັບລົດແທັກຊີທ້ອງຖິ່ນ ຫຼື ຜູ້ຂັບລົດ ໂດຍສານທີ່ພາຜູ້ລ່ວງລະເມີດໄປສະຖານທີ່ຕ່າງໆທີ່ເດັກຢູ່. ຫຼື ບາງບ່ອນ, ຜູ້ຂັບລົດ ໂດຍສານທ້ອງຖິ່ນພາເດັກມາຫາຜູ້ລ່ວງລະເມີດຕາມຄຳຂໍຂອງພວກເຂົາແລກກັບຄຳຕອບແທນ.</li> <li>• ມີການລາຍງານ ວ່າມີເຄືອຂ່າຍ ແລະ ການຄ້າມະນຸດ, ບ່ອນທີ່ເດັກຖືກຂົນສົ່ງພາຍໃນປະເທດ ຫຼື ໄປຕ່າງປະເທດເພື່ອນຳໄປຂາຍບໍລິການທາງເພດ.</li> <li>• ມີຫຼາຍກໍລະນີທີ່ເດັກຜູ້ທີ່ເປັນຜູ້ເຄາະຮ້າຍຈາກການຖືກລ່ວງລະເມີດທາງເພດ ແນະນຳເດັກຄົນອື່ນໃຫ້ຜູ້ລ່ວງລະເມີດທາງເພດ.</li> </ul> |


| ສະໄລ   | ຂໍ້ຄວາມສຳຄັນ  | ຂໍ້ແນະນຳຊ່ວຍອະທິບາຍ  |
|--|---|--|
| <p><b>ແຜນສະໄລ 25</b></p>    | <p><b>ໂດຍຜ່ານການສື່ໂກງ ແລະ ການຫຼອກລວງ</b></p> <ul style="list-style-type: none"> <li>ກ່ຽວກັບການຊື້ຈ້າງ, ຜູ້ລ່ວງລະເມີດ ຫຼື ຜູ້ຊື້ຈ້າງອາດຈະຫຼອກລວງ ຫຼື ສື່ໂກງເດັກ ຫຼື ຄອບຄົວຂອງພວກເຂົາ. ເດັກ ຫຼື ຄອບຄົວທີ່ຕົກຢູ່ໃນສະພາບຄວາມຫຍຸ້ງຍາກ ຍິ່ງມີຄວາມສ່ຽງທີ່ຈະຖືກຫຼອກລວງ ຫຼື ສື່ໂກງ.</li> </ul> <p><b>ໂດຍຜ່ານການຂົ່ມຂູ່</b></p> <ul style="list-style-type: none"> <li>ນີ້ອາດຈະກ່ຽວກັບວິທີການຕ່າງໆທີ່ກ່າວໄວ້ຂ້າງເທິງ, ແຕ່ກໍຍັງອາດມີ ການຫັກຫຼັງ, ການຂົ່ມຂູ່ ແລະ ການລ່ວງລະເມີດຮູບແບບອື່ນໆ.</li> </ul>  |  |
| <p><b>ແຜນສະໄລ 26</b></p>    | <p><b>ມີໃຜແຕ່ທີ່ມີສ່ວນຮ່ວມ?</b></p> <ul style="list-style-type: none"> <li>ເມື່ອພວກເຮົາເບິ່ງວິທີການເຄື່ອນໄຫວຕ່າງໆຂອງ ຜູ້ລ່ວງລະເມີດ, ພວກເຮົາເຮັດໄດ້ແຈ້ງວ່າສ່ວນຫຼາຍ ຜູ້ລ່ວງລະເມີດບໍ່ໄດ້ເຄື່ອນໄຫວຜູ້ດຽວ.</li> <li>ຜູ້ລ່ວງລະເມີດອາດຈະໄດ້ຮັບການຊ່ວຍເຫຼືອ ຫຼື ການສະໜັບສະໜູນ ໂດຍບຸກຄົນອື່ນ ເພື່ອຊ່ວຍໃຫ້ ລາວເຂົ້າເຖິງເດັກ ແລະ ລົງມືລ່ວງລະເມີດ.</li> <li>ບຸກຄົນເຫຼົ່ານີ້ລວມທັງຜູ້ຊ່ວຍ, ຜູ້ຊື້ຈ້າງ, ນາຍໜ້າ, ຜູ້ເຈລະຈາ, ຜູ້ອຳນວຍຄວາມສະດວກ ແລະ ອື່ນໆ.</li> <li>ຕົວຢ່າງ, ໃນຫຼາຍໆກໍລະນີ ຜູ້ກະທຳຜິດຜູ້ຊາຍຈະໃຊ້ "ແຟນ" ຂອງລາວຊ່ວຍຊື້ຈ້າງ ແລະ ຫລອກລວງ ເດັກ. ເດັກມັກເຊື່ອຜູ້ຍິງຫຼາຍກວ່າ. ມີຫຼາຍກໍລະນີທີ່ ຜູ້ຍິງເປັນຜູ້ຊ່ວຍເຫຼືອຜູ້ກະທຳຜິດຊາຍ ໃນການ ລ່ວງລະເມີດເດັກ. ຕົວຢ່າງ: ໃນຖານະໝູ່, ແຟນ, "ມາມາຊ້າງ" ຫຼື ຜູ້ສົ່ງເດັກ.</li> </ul> | <p>ຕາມຄວາມເໝາະສົມ, ຜູ້ອຳນວຍຄວາມສະດວກສາມາດ ດຶງຄວາມສົນໃຈຂອງ ຜູ້ເຂົ້າຮ່ວມໃຫ້ມາສົນໃຈກ່ຽວກັບ ແນວໂນ້ມໃນການ ແຍກເດັກອອກຈາກຄອບຄົວເພື່ອໄປຢູ່ທີ່ສະຖາບັນ ຫຼື "ບ້ານພັກເດັກກຳພ້າ" ຕ່າງໆ. ໃນບ້ານກໍລະນີ, ພໍ່ແມ່ ແລະ ຄອບຄົວໄດ້ຍິນຍອມເຊື່ອ ແລະ/ ຫຼື ຕົກລົງເຫັນດີທີ່ຈະສົ່ງລູກຂອງພວກເຂົາໄປຢູ່ "ບ້ານພັກເດັກກຳພ້າ" ຫຼື ສະຖາບັນຕ່າງໆທີ່ໄຫ້ໂອກາດ ແລະ ການສຶກສາທີ່ດີກວ່າ. ໂດຍຄິດວ່າພວກເຂົາຈະ ໃຫ້ຊີວິດຕໍ່ລູກທີ່ດີກວ່າ, ພໍ່ແມ່ເຫັນດີທີ່ຈະສົ່ງລູກອອກ ໄປຈາກສະພາບແວດລ້ອມທີ່ປອດໄພ ແລະ ໄປສູ່ ສະພາບແວດລ້ອມທີ່ປອດໄພອ່ນທີ່ພວກເຂົາ ອ່ອນແອ ແລະ ຖືກລ່ວງລະເມີດທາງເພດໄດ້.</p> |
| <p><b>ແຜນສະໄລ 27</b></p>  | <p><b>ສັນຍານອັນໃດທີ່ຊີ້ບອກວ່າເດັກອາດຈະມີຄວາມສ່ຽງ?</b></p> <p>ມີ ຫ້າສັນຍານຫຼັກໆ ທີ່ຊີ້ບອກວ່າເດັກອາດຈະອ່ອນແອ ຫຼື ໄດ້ຖືກລ່ວງລະເມີດທາງເພດ.</p>  | <p><b>ອີງໃສ່ ບັດເອົາກັບບ້ານ (ຂ້ອຍຄວນຈະສັ່ງເກດອັນໃດແດ່?)</b></p>    |

| ສະໄລ  | ຂໍ້ຄວາມສຳຄັນ   | ຂໍ້ແນະນຳຊ່ວຍອະທິບາຍ   |
|---|--|---|
| <p><b>ແຜ່ນສະໄລ 28</b> ●</p>    | <p><b>1. ພຶດຕິກຳຂອງເດັກເອງ</b></p> <p>ສັງເກດຢ່າງໃກ້ຊິດຕໍ່ກັບພຶດຕິກຳຂອງເດັກ ມັນຈະມີສັນຍານເຕືອນໄພບອກໃຫ້ຮູ້ວ່າ ເດັກ ອາດມີການຖືກລ່ວງລະເມີດທາງເພດ.</p> <p>ໃນຂະນະທີ່ອາການເຫຼົ່ານີ້ບໍ່ໄດ້ໝາຍວ່າເດັກຖືກລ່ວງລະເມີດ, ແຕ່ມັນອາດຈະບອກໃຫ້ເຮົາເອົາໃຈໃສ່ເພີ່ມຕື່ມຕໍ່ສະຖານະການຕໍ່ໄປນີ້:</p> <ul style="list-style-type: none"> <li>• ອາລົມບໍ່ປ່ວນ, ແຍກຕົວອອກຈາກກຸ່ມ, ຊຶມເສົ້າ, ມັກໃຈຮ້າຍ ຫຼື ໃຊ້ຄວາມຮຸນແຮງ.</li> <li>• ຫ້ອກຈາກບ້ານ ຫຼື ຫາຍອອກໄປເປັນເວລາດົນ.</li> <li>• ຜົນການຮຽນໃນໂຮງຮຽນປ່ຽນໄປ ຫຼື ມັກຂາດຮຽນໂດຍບໍ່ມີເຫດຜົນ.</li> <li>• ມີເງິນ, ຂອງຂວັນ, ໂທລະສັບມືຖື ໂດຍບໍ່ຮູ້ວ່າໄດ້ມາແນວໃດ.</li> <li>• ຕິດສານເສບຕິດ (ລວມທັງ ຕິດຢາ ແລະ ຕິດເຫຼົ້າ).</li> <li>• ມີພຶດຕິກຳທາງເພດທີ່ບໍ່ເໝາະສົມກັບອາຍຸຂອງພວກເຂົາ.</li> <li>• ເດັກທີ່ຖືວ່າເປັນ 'ເດັກກໍ່ບັນຫາ'.</li> </ul> | <p>ຈຸດສຳຄັນແມ່ນ ໃຫ້ສັງເກດການປ່ຽນແປງທາງພຶດຕິກຳ. ມັນອາດຈະປ່ຽນຈາກພຶດຕິກຳ "ດີ" ເຖິງ "ບໍ່ດີ" ສ່ວນຫຼາຍເດັກຜູ້ທີ່ເລີ່ມປະພຶດ 'ບໍ່ດີ' ມັກຖືກຕີຄວາມໝາຍວ່າເປັນ 'ເດັກກໍ່ບັນຫາ' ແທນທີ່ ທີ່ຈະເປັນຜູ້ຖືກເຄາະຮ້າຍ. ອັນນີ້ເຮັດໃຫ້ພວກເຂົາຍິ່ງສ່ຽງຕໍ່ການຖືກລະເມີດເລື້ອຍໆ ແລະ ສ່ວນຫຼາຍຈະບໍ່ມີຄົນເຊື່ອ ຄຳຕຳນິ ແລະ ການລາຍງານຂອງພວກ. ອັນນີ້ແມ່ນຄວາມຫຼົ້ມເຫຼວທີ່ຮ້າຍແຮງຂອງຄວາມຮັບຜິດຊອບຂອງພວກເຮົາທີ່ມີຕໍ່ພວກເຂົາ.</p> |
| <p><b>ແຜ່ນສະໄລ 29</b> ●</p>  | <p><b>2. ພຶດຕິກຳຂອງຄົນອື່ນ</b></p> <p>ຈົ່ງເຝົ້າສັງເກດເບິ່ງພຶດຕິກຳຂອງຜູ້ໃຫຍ່ທຸກຄົນທີ່ຢູ່ອ້ອມຂ້າງເດັກ, ລວມທັງ ສະມາຊິກພາຍໃນຄອບຄົວ, ພູ່ເພື່ອນ, ບຸກຄົນທີ່ເດັກໄວ້ວາງໃຈ ແລະ ຄົນແປກໜ້າ. ພຶດຕິກຳນີ້ລວມມີ:</p> <ul style="list-style-type: none"> <li>• ໃຫ້ຄວາມສົນໃຈເປັນພິເສດ</li> <li>• ໃຫ້ຂອງຂວັນ.</li> <li>• ສະແດງຄວາມຮັກເປັນພິເສດ.</li> <li>• ຂໍໃຊ້ເວລາສອງຕໍ່ສອງ.</li> <li>• ມາຢ້ຽມຢາມຍາມຢູ່ຄົນດຽວ.</li> </ul>   |   |
| <p><b>ແຜ່ນສະໄລ 30</b> ●</p>  | <p><b>3. ອາການແລະສັນຍານບອກຈາກພາຍນອກ</b></p> <p>ອາການທີ່ບົ່ງບອກຈາກພາຍນອກອາດມີການໄດ້ຮັບບາດເຈັບ ຫຼື ສິ່ງຕ່າງໆທີ່ກ່ຽວຂ້ອງກັບການຕິດເຊື້ອ (ເຊັ່ນ: ພະຍາດຕິດຕໍ່ທາງເພດສຳພັນ).</p>   |   |

| ສະໄລ  | ຂໍ້ຄວາມສໍາຄັນ  | ຂໍ້ແນະນຳຊ່ວຍອະທິບາຍ   |
|---|--|---|
| <p><b>ແຜ່ນສະໄລ 31</b> ●</p>    | <p><b>4. ການເປີດເຜີຍຂໍ້ມູນໂດຍເດັກ</b></p> <ul style="list-style-type: none"> <li>ບາງເທື່ອເດັກຮູ້ສຶກບໍ່ສະບາຍໃຈທີ່ຈະລົມກັບພໍ່ແມ່ ຫຼື ຜູ້ເບິ່ງແຍງ, ພວກເຂົາຈຶ່ງເປີດເຜີຍຂໍ້ມູນກ່ຽວກັບການລ່ວງລະເມີດຕໍ່ກັບຜູ້ໃຫຍ່ຄົນອື່ນທີ່ພວກເຂົາໄວ້ໃຈ.</li> <li>ທ່ານເອງອາດຈະກາຍເປັນຄົນທີ່ເຂົາຈະເປີດເຜີຍໃນອະນາຄົດ. ມັນເປັນສິ່ງທີ່ສໍາຄັນທີ່ທ່ານຕ້ອງພັງ, ບໍ່ຄວນກ່າວໂທດພວກເຂົາ ແລະ ບອກເດັກວ່າທ່ານເຊື່ອລາວ.</li> <li>ເດັກອາດຈະເປີດເຜີຍຂໍ້ມູນຜ່ານວິທີອື່ນໆບໍ່ແມ່ນດ້ວຍວາຈາ ເຊັ່ນ: ການແຕ້ມຮູບ, ການລະບາຍສື, ອື່ນໆ.</li> <li>ອີກຈັກໜ້ອຍ, ພວກເຮົາຈະສົນທະນາກ່ຽວກັບວິທີການຮັບມືກັບການເປີດເຜີຍ.</li> </ul>  | <p>ມັນເປັນສິ່ງທີ່ສໍາຄັນທີ່ຈະຈື່ໄວ້ວ່າ ຜູ້ລ່ວງລະເມີດທາງເພດເດັກບາງຄົນພະຍາຍາມຫາຂໍ້ອ້າງ ຫຼື ເຫດຜົນ ເພື່ອອະທິບາຍພຶດຕິກຳຂອງພວກເຂົາໂດຍການບອກຜູ້ຄົນວ່າ "ເປັນອຸບັດຕິເຫດ" ຫຼື ເດັກຕີຄວາມໝາຍສະຖານະການນັ້ນ "ບໍ່ຖືກ". ຜູ້ລ່ວງລະເມີດທາງເພດບາງຄົນເນັ້ນໜັກວ່າເດັກໄດ້ຕົວະບາງຢ່າງທີ່ເກີດຂຶ້ນໃນອະດີດ ຫຼື ເປັນ "ຄົນສ້າງບັນຫາ" ຫຼື ເປັນຄົນເກັ່ງດ້ານກິດຈະກຳທາງເພດ. ສິ່ງດັ່ງກ່າວນີ້ ແມ່ນພວກເຂົາພະຍາຍາມເຮັດໃຫ້ລັກສະນະ ຫຼື ຄວາມໜ້າເຊື່ອຖືຂອງເດັກທີ່ຖືກເຄາະຮ້າຍ ຫລຸດລົງ. ມັນເປັນສິ່ງທີ່ສໍາຄັນທີ່ ຜູ້ຕາງໜ້າຊຸມຊົນຕ້ອງຮັບຮູ້ກໍລະນີດັ່ງກ່າວນີ້ ແລະ ບໍ່ໃຫ້ປະລະຕໍ່ຄວາມຮັບຜິດຊອບຂອງພວກເຂົາທີ່ມີຕໍ່ເດັກ. ເຊັ່ນດຽວກັນ, ມັນເປັນສາຍເຫດທີ່ສໍາຄັນທີ່ຈະຮັບເວົ້າຢາກັບເດັກວ່າທ່ານຍອມຮັບພັງ ແລະ ເຊື່ອພວກເຂົາ.</p> |
| <p><b>ແຜ່ນສະໄລ 32</b> ●</p>   | <p><b>5. ສັນຍານເຕືອນໄພຂອງຊຸມຊົນ</b></p> <ul style="list-style-type: none"> <li>ໃນຂະນະທີ່ເດັກສາມາດເປັນຜູ້ເຄາະຮ້າຍໃນການຖືກລ່ວງລະເມີດທາງເພດນັ້ນ, ມີບາງບັດໄຈທີ່ເຮັດໃຫ້ເດັກຍິງມີຄວາມສ່ຽງຕໍ່ການຖືກລ່ວງລະເມີດ, ລວມທັງການລ່ວງລະເມີດທາງເພດ.</li> <li>ໃນຂັ້ນຊຸມຊົນ ພວກເຮົາຄວນສັງເກດເບິ່ງ:             <ul style="list-style-type: none"> <li>ເດັກຂໍ້ຫນາ, ເດັກຂາຍເຄື່ອງຍ່ອຍຕາມທ້ອງຖະໜົນ, ເດັກບໍ່ເຂົ້າໂຮງຮຽນ.</li> <li>ເດັກຜູ້ທີ່ໜີອອກຈາກບ້ານ, ເດັກຜູ້ທີ່ຢູ່ຕາມທ້ອງຖະໜົນ ໂດຍບໍ່ມີການເບິ່ງແຍງຈາກພໍ່ແມ່.</li> <li>ເດັກຜູ້ທີ່ຢູ່ໃນຄອບຄົວທີ່ອ່ອນແອ (ຄອບຄົວຂອງຊົນເຜົ່າກຸ່ມນ້ອຍ, ມີສະຖານະທາງເສດຖະກິດຕໍ່າ, ເປັນຜູ້ອົບພະຍົບພາຍໃນປະເທດ, ມີຄວາມຮຸນແຮງພາຍໃນຄອບຄົວ).</li> <li>ເດັກທີ່ຕິດຫຼິ້ນອິນເຕີເນັດ ແລະ ເກມ.</li> <li>ສະຖານທີ່ບັນເທີງ ແລະ ການບໍລິການການທ່ອງທ່ຽວທີ່ມີສ່ວນກ່ຽວຂ້ອງທາງກົງ ຫຼື ທາງອ້ອມກັບອຸດສະຫະກຳການຄ້າການບໍລິການທາງເພດ.</li> </ul> </li> </ul> |   |
| <p><b>ສາຍພົວພັນລະຫວ່າງເຕັກໂນໂລຊີ ແລະ ການລ່ວງລະເມີດເດັກມີຄືແນວໃດ?</b></p>  |  |   |
| <p><b>ແຜ່ນສະໄລ 33</b> ●</p>  | <p><b>ດິຈິຕອນ ເຕັກໂນໂລຊີ: ມີຄວາມໝາຍແນວໃດ?</b></p> <ul style="list-style-type: none"> <li>ແຕ່ລະມື້, ມີການພັດທະນາດ້ານເຕັກໂນໂລຊີທີ່ໃຫ້ໂອກາດພວກເຮົາຢ່າງໜ້າເຫຼືອເຊື່ອໃນການເຂົ້າເຖິງຂໍ້ມູນ ແລະ ການສື່ສານກັບຜູ້ຄົນຢູ່ທົ່ວມຸມໂລກ.</li> </ul>   |   |

| ສະໄລ   | ຂໍ້ຄວາມສໍາຄັນ   | ຂໍ້ແນະນຳຊ່ວຍອະທິບາຍ |
|--|---|---------------------|
|  | <ul style="list-style-type: none"> <li>ຕົວຢ່າງ, ທຸກມື້ນີ້ຜູ້ຄົນບໍ່ໄດ້ໃຊ້ພຽງແຕ່ໂທລະສັບມືຖືເພື່ອລົມກັນເທົ່ານັ້ນ. ໂດຍການໃຊ້ໂທລະສັບມືຖື, ຜູ້ຄົນສາມາດສົ່ງຂໍ້ຄວາມ (ຕົວຢ່າງ: ສົ່ງ SMS), ລົມກັນຜ່ານລະບົບວິດີໂອ, ສົ່ງຮູບ ຫຼື ວິດີໂອໃຫ້ຄົນອື່ນ, ນຳໃຊ້ລະບົບນຳທາງ GPS (ຕົວຢ່າງ: ລະບົບແຜນທີ່), ໃຊ້ອິນເຕີເນັດ ແລະ ອື່ນໆອີກຫຼາຍຢ່າງ.</li> <li>ອິນເຕີເນັດກາຍເປັນສ່ວນໜຶ່ງທີ່ສໍາຄັນໃນຊີວິດຫຼາຍໆຄົນ. ເວົ້າສັ້ນໆ ແມ່ນ ອິນເຕີເນັດເຮັດໃຫ້ຜູ້ຄົນເຂົ້າເຖິງ ຫຼື ກະຈາຍຂໍ້ມູນ ແລະ ສື່ສານ, ໂດຍຜ່ານເຄືອຂ່າຍຄອມພິວເຕີທົ່ວໂລກ.</li> <li>ຜູ້ຄົນສາມາດໃຊ້ອິນເຕີຢູ່ຄອມພິວເຕີ, ຢູ່ໂທລະສັບ ແລະ ໄອແຟັດ, ແທ້ບເລັດ ຫຼື ຊຸບກອນອື່ນໆ. ເມື່ອຜູ້ຄົນໃຊ້ອິນເຕີເນັດ ຫຼື "ອອນໄລ" ຢູ່ນັ້ນ, ພວກເຂົາສາມາດເຮັດໄດ້ຫຼາຍຢ່າງ ລວມມີ: ການເຂົ້າຫາ ຫຼື ການເຜີຍແຜ່ຂໍ້ມູນ, ຮູບພາບ ແລະ ວິດີໂອ, ພາບ ແລະ ສົ່ງອີເມວ, ສົ່ງຂໍ້ຄວາມ ຫຼື ລົມກັນ, ສັງຄົມໃນລະບົບອອນໄລ (ຕົວຢ່າງ: ມີໝູ່ ແລະ ລົມກັນຜ່ານ ເຟດສບຸກ) ແລະ ຫຼິ້ນເກມ.</li> <li>ດັ່ງນັ້ນ, ເມື່ອພວກເຮົາເວົ້າເຖິງ 'ດິຈິຕອນເຕັກໂນໂລຢີ', ພວກເຮົາເວົ້າເຖິງເຄື່ອງມື, ເຄື່ອງຈັກ ຫຼື ລະບົບເຫຼົ່ານີ້, ລວມທັງເປັນຮູບເປັນຮ່າງ ແລະ ເປັນໂປຼແກມ.</li> </ul> |                     |
| <p><b>ແຜນສະໄລ 34</b> ●</p>  | <p><b>ມີຄວາມສ່ຽງໃດທີ່ຈະມາຄຽງຄູ່ກັບເຕັກໂນໂລຊີໃໝ່?</b></p> <ul style="list-style-type: none"> <li>ໃນຂະນະທີ່ ໃນສະພາບແວດລ້ອມທາງກາຍະພາບນັ້ນເຮັດໃຫ້ເດັກສາມາດພົວພັນກັບຜູ້ໃຫຍ່ໄດ້, ໂລກດິຈິຕອນແມ່ນສະພາບແວດລ້ອມອີກແບບທີ່ເດັກສາມາດຕິດຕໍ່ກັບຜູ້ຄົນຜູ້ທີ່ພວກເຂົາບໍ່ຮູ້ຈັກ, ຊຶ່ງລວມທັງເດັກ ແລະ ຜູ້ໃຫຍ່ຄົນອື່ນ.</li> <li>ດິຈິຕອນເຕັກໂນໂລຊີເລີ່ມຈະມີຄວາມສໍາຄັນສໍາລັບຄົນລຸ້ນໃໝ່ຂຶ້ນເລື້ອຍໆ. ເປັນສິ່ງທີ່ສໍາຄັນທີ່ເດັກຈະຮັບຮູ້ກ່ຽວກັບເຕັກໂນໂລຊີເພື່ອກະກຽມພວກເຂົາໃນການນຳໃຊ້ເຕັກໂນໂລຊີໃນການເຮັດວຽກ ແລະ ການດຳລົງຊີວິດ ເວລາທີ່ພວກເຂົາກາຍເປັນຜູ້ໃຫຍ່. ດັ່ງນັ້ນການເຂົ້າໃຈກ່ຽວກັບຜົນດີ ແລະ ຄວາມສ່ຽງຕ່າງໆຂອງດິຈິຕອນເຕັກໂນໂລຊີຈຶ່ງສໍາຄັນ.</li> <li>ດິຈິຕອນເຕັກໂນໂລຊີໃຫ້ໂອກາດທີ່ດີຫຼາຍຢ່າງ; ແຕ່ກັບທຸກໆ "ສະພາບແວດລ້ອມ" ນັ້ນ, ພວກເຮົາຕ້ອງຮັບປະກັນວ່າເດັກຂອງພວກເຮົາ ຮູ້ວິທີການປະພຶດ, ຮູ້ຈັກຄວາມສ່ຽງ ແລະ ຮູ້ຈັກວິທີການປົກປ້ອງຕົວເອງຈາກຄວາມສ່ຽງ, ລວມທັງການລ່ວງລະເມີດທາງເພດເດັກ.</li> </ul>  |                     |





| ສະໄລ  | ຂໍ້ຄວາມສໍາຄັນ  | ຂໍ້ແນະນຳຊ່ວຍອະທິບາຍ  |
|---|--|--|
|   | <p><b>?</b> ຄໍາຖາມເພື່ອຄິດສະຫ້ອນຄືນ/ສົນທະນາ (ເປັນທາງເລືອກ):</p> <ul style="list-style-type: none"> <li>ໃຫ້ຜູ້ເຂົ້າຮ່ວມ ຄິດກ່ຽວກັບຄວາມສ່ຽງທີ່ອາດຈະເປັນໄປໄດ້ຕໍ່ຄວາມປອດໄພຂອງເດັກຈາກການນຳໃຊ້ດິຈິຕອນເຕັກໂນໂລຊີ.</li> </ul>  | <p>ຄໍາຕອບທີ່ເປັນໄປໄດ້ ຕໍ່ຄໍາຖາມ ກ່ຽວກັບຄວາມສ່ຽງຈາກດິຈິຕອນເຕັກໂນໂລຊີລວມມີ:</p> <ul style="list-style-type: none"> <li>ເມື່ອພວກເຮົາແລກປ່ຽນຂໍ້ມູນ/ຮູບພາບໃນອິນເຕີເນັດ, ພວກເຮົາບໍ່ສາມາດລຶບມັນອອກໄດ້.</li> <li>ເດັກອາດຈະແລກປ່ຽນຂໍ້ມູນສ່ວນຕົວຂອງຕົນໃຫ້ກັບຄົນແປກໜ້າໂດຍຜ່ານດິຈິຕອນ ເຕັກໂນໂລຊີ.</li> <li>ເດັກອາດຈະເປັນໝູ່ກັບຄົນທີ່ພວກເຂົາບໍ່ຮູ້ຈັກໂດຍຜ່ານດິຈິຕອນ ເຕັກໂນໂລຊີ, ແລະ ນັດພົບພວກເຂົາ.</li> <li>ຜູ້ລ່ວງລະເມີດອາດຈະໃຊ້ດິຈິຕອນ ເຕັກໂນໂລຊີເພື່ອເຮັດໃຫ້ເດັກຕົກຢູ່ໃນຂັ້ນຕອນຂອງການລ່ວງລະເມີດ, ຜູ້ລ່ວງລະເມີດທີ່ເປັນຜູ້ໃຫຍ່ອາດສະແດງໂຕເປັນເດັກເພື່ອສ້າງສາຍສຳພັນກັບເດັກ ແລະ ຫຼັງຈາກນັ້ນຫຼອກລວງໃຫ້ເຂົາຕົກເປັນເຫຍື່ອ ແລະ ຮ້ອງຂໍການມີເພດສຳພັນກັບເດັກ.</li> <li>ການແລກປ່ຽນຮູບພາບທີ່ແຫຼມຜ່ານໃນດິຈິຕອນເຕັກໂນໂລຊີ.</li> <li>ຜູ້ລ່ວງລະເມີດສາມາດນຳໃຊ້ດິຈິຕອນເຕັກໂນໂລຊີເພື່ອລະບຸບ່ອນຢູ່ ແລະ ລາຍລະອຽດສ່ວນຕົວຂອງເດັກ.</li> <li>ຜູ້ລ່ວງລະເມີດນຳໃຊ້ດິຈິຕອນ ເຕັກໂນໂລຊີເພື່ອຕິດຕໍ່ ແລະ ນັດພົບກັບຜູ້ເຄາະຮ້າຍ.</li> <li>ຜູ້ລ່ວງລະເມີດໃຊ້ເກມອອນໄລເພື່ອຫາເດັກເປົ້າໝາຍແລ້ວ ສ້າງການຕິດຕໍ່ເພື່ອການລ່ວງລະເມີດທາງເພດ.</li> </ul> |
| <p><b>ແຜ່ນສະໄລ 35</b> ●</p>  | <p><b>ຜູ້ໃຫຍ່ສາມາດຮັບມືຕໍ່ຄວາມສ່ຽງຈາກເຕັກໂນໂລຊີໃໝ່ໆຄືແນວໃດ?</b></p> <ul style="list-style-type: none"> <li>ຜູ້ໃຫຍ່ຫຼາຍຄົນເວົ້າວ່າໂລກດິຈິຕອນເປັນໂລກທີ່ພັດທະນາໄປໄວຫຼາຍ ແລະ ພວກເຂົາບໍ່ສາມາດນຳທັນ.</li> <li>ຜູ້ໃຫຍ່ມີບາງວິທີການລຽບງ່າຍເພື່ອເຮັດໃຫ້ເດັກປອດໄພເມື່ອພວກເຂົາໃຊ້ເຕັກໂນໂລຊີເຊັ່ນ: ຄອມພິວເຕີ, ແທັບເລັດ, ແລະ/ຫຼື ໂທລະສັບມືຖື.</li> <li>ຊ່ວຍເດັກໃຫ້ເຂົ້າໃຈວ່າ ມີວິທີການເພື່ອຮັກສາຄວາມປອດໄພເວລາສື່ສານຜ່ານດິຈິຕອນເຕັກໂນໂລຊີ ທີ່ຄ້າຍຄືກັບ ເວລາເຮົາລົມກັນໜ້າຕໍ່ໜ້າ. ຕົວຢ່າງ:             <ul style="list-style-type: none"> <li>ແນະນຳເດັກບໍ່ໃຫ້ແລກປ່ຽນຂໍ້ມູນສ່ວນຕົວຂອງຕົນເອງ (ເຊັ່ນ ເບີໂທລະສັບ, ທີ່ຢູ່, ຊື່ໂຮງຮຽນ: ອື່ນໆ) ຫຼື ຮູບຂອງຕົນເອງໂດຍຜ່ານ ດິຈິຕອນເຕັກໂນໂລຊີ.</li> <li>ທຸກໆຂໍ້ມູນສ່ວນຕົວອອນໄລຄວນຕັ້ງຄ່າຄວາມເປັນສ່ວນຕົວສູງທີ່ສຸດ ແລະ ຂໍ້ມູນໃດໆກໍບໍ່ຄວນໃຫ້ຄົນທົ່ວໄປເຂົ້າເຖິງໄດ້.</li> </ul> </li> </ul> |  |

| ສະໄລ | ຂໍ້ຄວາມສຳຄັນ  | ຂໍ້ແນະນຳຊ່ວຍອະທິບາຍ  |
|------|---|--|
|      | <ul style="list-style-type: none"> <li>- ສອນໃຫ້ເດັກຮູ້ກ່ຽວກັບ "ການລາຍງານອອນໄລ" ມີຫຼາຍເວັບໄຊ ແລະ ໂປແກມ (ຕົວຢ່າງ: ເຟສບຸກ, ທວິດເຕີ, ຢູທູບ, ອິນສຕຣາແກມ, ສະໄກພ) ທີ່ມີວິທີງ່າຍໆໃນການ "ລາຍງານ" ຜູ້ໃຊ້ທີ່ລ່ວງລະເມີດ ຫຼື ການລ່ວງລະເມີດເອກະສານຕ່າງໆ.</li> <li>- ປຸກລະດົມໃຫ້ເດັກບອກທ່ານຖ້າພວກເຂົາຮູ້ສຶກ ບໍ່ສະບາຍໃຈໃນການສື່ສານຜ່ານເຕັກໂນໂລຊີ.</li> <li>- ເຕືອນເດັກວ່າພວກເຂົາຄວນຈະມີການ ຄວບຄຸມຂໍ້ມູນຂອງພວກເຂົາເອງ ແລະ ສິ່ງທີ່ເຂົາເຫັນທາງອອນໄລ.</li> <li>• ຜູ້ໃຫຍ່ສາມາດດຳເນີນການໄດ້ເຊັ່ນ:             <ul style="list-style-type: none"> <li>- ຕິດຕາມ ແລະ ຮັບຮູ້ສິ່ງທີ່ເດັກເຮັດຜ່ານດິຈິຕອນ ເຕັກໂນໂລຊີ.</li> <li>- ຖາມເດັກກ່ຽວກັບເວັບໄຊ ແລະ ຫ້ອງແຊັດທີ່ພວກເຂົາເຂົ້າໄປ.</li> <li>- ຈັດເວລາທີ່ເໝາະສົມເພື່ອໃຫ້ເດັກໃຊ້ດິຈິຕອນ ເຕັກໂນໂລຊີ.</li> </ul> </li> </ul> | <p>ຖ້າມີການຕິດຕໍ່ເດັກຜ່ານດິຈິຕອນ ເຕັກໂນໂລຊີໂດຍ ບຸກຄົນທີ່ເຮັດໃຫ້ພວກເຂົາກັງວົນ ຫຼື ເສຍໃຈ, ທ່ານສາມາດລາຍງານໂດຍກົງກັບເວັບໄຊ ຫຼື ໂປແກມ ຕົ້ນຕໍທີ່ລິເລີ່ມການສື່ສານດັ່ງກ່າວ. ຕົວຢ່າງ:</p> <ul style="list-style-type: none"> <li>• <a href="http://www.facebook.com/help/reportlinks">http://www.facebook.com/help/reportlinks</a></li> <li>• <a href="https://support.twitter.com/forms/abusiveuser">https://support.twitter.com/forms/abusiveuser</a></li> <li>• <a href="http://www.youtube.com/yt/policyandsafety/reporting.html">http://www.youtube.com/yt/policyandsafety/reporting.html</a></li> <li>• <a href="http://help.instagram.com/165828726894770">http://help.instagram.com/165828726894770</a></li> <li>• <a href="https://support.skype.com/en/faq/FA10001/how-do-i-report-abuse-by-someone-in-skype?">https://support.skype.com/en/faq/FA10001/how-do-i-report-abuse-by-someone-in-skype?</a></li> </ul> |

**ການພົວພັນລະຫວ່າງການທ່ອງທ່ຽວ ແລະ ການລ່ວງລະເມີດທາງເພດເດັກມີຫຍັງແດ່?**

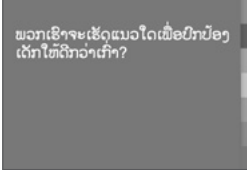


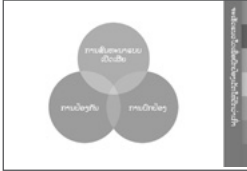

|  |   |   |
|--|---|---|
| <p><b>ແຜນສະໄລ 36</b> ●</p>  | <ul style="list-style-type: none"> <li>• ການທ່ອງທ່ຽວມີການເພີ່ມຂຶ້ນທົ່ວໂລກ ແລະ ໃນພາກພື້ນນີ້.</li> <li>• ການເຕີບໃຫຍ່ຂະຫຍາຍຕົວຂອງການທ່ອງທ່ຽວສົ່ງຜົນຕໍ່ປະເທດ ແລະ ຊຸມຊົນ.</li> <li>• ນັກທ່ອງທ່ຽວສ່ວນໃຫຍ່ແມ່ນກຸ່ມຄົນທີ່ມີຄວາມຮັບຜິດຊອບ, ນັບຖືວັດທະນາທຳທ້ອງຖິ່ນ, ສະພາບແວດລ້ອມ, ໃຫ້ກຽດແລະ ເຄົາລົບນັບຖືກຸ່ມຄົນທີ່ດຳລົງຊີວິດໃນຂົງເຂດ ຫຼື ປະເທດນັ້ນ.</li> <li>• ແຕ່ມັນກໍ ມີຄວາມສ່ຽງຈຳນວນໜຶ່ງຕໍ່ເດັກທີ່ເກີດຂຶ້ນຈາກນັກທ່ອງທ່ຽວທີ່ເພີ່ມຂຶ້ນ ແລະ ການພັດທະນາວຽກງານການທ່ອງທ່ຽວ.</li> </ul> |   |
| <p><b>ແຜນສະໄລ 37</b></p>    | <p><b>?</b> ຄຳຖາມເພື່ອທົບທວນຄືນ/<br/>ສົນທະນາ:</p> <ul style="list-style-type: none"> <li>• ໃຫ້ຜູ້ເຂົ້າຮ່ວມຄິດກ່ຽວກັບຄວາມສ່ຽງທີ່ເປັນໄປໄດ້ຕໍ່ຄວາມປອດໄພຂອງເດັກຊຶ່ງມາຈາກການຂະຫຍາຍຕົວຂອງການທ່ອງທ່ຽວໃນຊຸມຊົນ.</li> </ul>  | <p>ຄຳຕອບທີ່ເປັນໄປໄດ້ລວມມີ:</p> <ul style="list-style-type: none"> <li>• ຄວາມແຕກຕ່າງລະຫວ່າງຜູ້ຄົນ ແລະ ວັດທະນາທຳທີ່ສາມາດນຳໄປສູ່ຄວາມຂັດແຍ່ງ, ການລ່ວງລະເມີດທາງອຳນາດ ແລະ/ຫຼື ເງິນຄຳ.</li> <li>• ເດັກສາມາດໄດ້ຮັບອິດທິພົນທີ່ບໍ່ດີຈາກການຄ້າ.</li> <li>• ເດັກອາດຈະເຄີຍຫາລາຍໄດ້ຈາກນັກທ່ອງທ່ຽວໂດຍການຂໍທານ ຫຼື ການຂາຍເຄື່ອງຕາມທ້ອງຖະໜົນ. ຍ້ອນພັກອາໄສ ຫຼື ເຮັດວຽກຕາມທ້ອງຖະໜົນ, ເດັກອາດສ່ຽງຕໍ່ການຖືກລ່ວງລະເມີດໄດ້.</li> </ul> |




| ສະໄລ   | ຂໍ້ຄວາມສຳຄັນ   | ຂໍ້ແນະນຳຊ່ວຍອະທິບາຍ   |
|--|--|---|
|  |  | <ul style="list-style-type: none"> <li>• ນັກທ່ອງທ່ຽວອາດຈະຢ້ຽມຢາມສະຖານທີ່ ທີ່ຈຳກັດໄວ້ສະເພາະຜູ້ໃຫຍ່ທີ່ໄວ້ໃຈໄດ້, ເຊັ່ນ: 'ບ້ານລ້ຽງເດັກກຳພ້າ', ໂຮງຮຽນ, ບ້ານ, ແລະ ອື່ນໆ. ການປ່ອຍໃຫ້ຜູ້ໃຫຍ່ແປກໜ້າມີການຕິດຕໍ່ກັບເດັກອາດຈະເຮັດໃຫ້ເດັກສ່ຽງຕໍ່ການຖືກລ່ວງລະເມີດໄດ້.</li> <li>• ການເພີ່ມຈຳນວນ 'ສະຖານບັນເທີງຕອນຄ່ຳ' ຫຼື ສະຖານທີ່ຄຳປະເວນີເພື່ອບໍລິການນັກທ່ອງທ່ຽວ. ເດັກອາດຈະຖືກຫຼອກລວງໄປ ຫຼື ຖືກພາໄປສະຖານທີ່ເຫຼົ່ານີ້.</li> <li>• ຜູ້ບຸກຄອງ ຫຼື ຜູ້ເບິ່ງແຍງອາດຈະເຫັນດີຕໍ່ຄຳສະເໜີຂອງນັກທ່ອງທ່ຽວຕ່າງປະເທດ ຜູ້ທີ່ສະເໜີໃຫ້ພັກພາອາໄສ ຫຼື ໃຫ້ການສຶກສາ ຫຼື ພາພວກເຂົາອອກຈາກສະພາບແວດລ້ອມທີ່ປອດໄພ ເຮັດໃຫ້ພວກເຂົາສ່ຽງຕໍ່ການຖືກລ່ວງລະເມີດ.</li> </ul> |
| <p><b>ແຜນສະໄລ 38</b> ●</p>   | <ul style="list-style-type: none"> <li>• ຄົນຕ່າງປະເທດສ່ວນໜ້ອຍໃຊ້ການທ່ອງທ່ຽວເພື່ອເປັນໂອກາດໃນການລ່ວງລະເມີດທາງເພດເດັກ.</li> <li>• ນັກເດີນທາງທີ່ສະແຫວງຫາການຮ່ວມເພດກັບເດັກ ແມ່ນກຸ່ມນັກທ່ອງທ່ຽວ ຄົນເດີນທາງ ຫຼື ຄົນຕ່າງປະເທດທີ່ພວກເຂົາຕັ້ງໃຈຢາກມີເພດສຳພັນກັບເດັກໃນປະເທດທີ່ພວກເຂົາໄປທ່ຽວ ຫຼື ດຳລົງຊີວິດຢູ່.</li> <li>• ທ່າມກາງທີ່ອຸດສາຫະກຳທ່ອງທ່ຽວນຳເອົາຜົນປະໂຫຍດທີ່ດີຫຼາຍຢ່າງມາໃຫ້ປະເທດ ແລະ ຊຸມຊົນ, ມັນເປັນສິ່ງສຳຄັນທີ່ສຸດທີ່ພວກເຮົາຈະຕ້ອງຮັບຮູ້ຄວາມສ່ຽງໄພທີ່ອາດເກີດຂຶ້ນໄດ້ຕໍ່ເດັກ. ພວກເຮົາຄວນບົກປ້ອງເດັກຂອງພວກເຮົາໃຫ້ປອດໄພຈາກການລ່ວງລະເມີດຈາກຄົນຕ່າງປະເທດ ແລະ ຄົນທ້ອງຖິ່ນ.</li> <li>• ຂໍ້ມູນທີ່ພວກເຮົາໄດ້ສະເໜີກ່ຽວກັບຜູ້ລ່ວງລະເມີດທາງເພດເດັກ ແມ່ນສາມາດນຳໃຊ້ກັບ ນັກທ່ອງທ່ຽວທີ່ກະທຳຜິດໃນການລ່ວງລະເມີດເພດເດັກ.</li> </ul> |   |
| <p><b>ແຜນສະໄລ 39</b> ●</p>  | <ul style="list-style-type: none"> <li>• ດັ່ງທີ່ໄດ້ສົນທະນາກັນນັ້ນ, ຜູ້ລ່ວງລະເມີດທາງເພດເດັກເຄື່ອນໄຫວດ້ວຍຫຼາຍໆວິທີ. ອັນນີ້ກໍ່ເຊັ່ນດຽວກັນກັບ ນັກທ່ອງທ່ຽວທີ່ກະທຳຜິດໃນການລ່ວງລະເມີດເພດເດັກ.</li> <li>• ສຳລັບສະພາບຂອງການທ່ອງທ່ຽວ ໂດຍສະເພາະ:             <ul style="list-style-type: none"> <li>- ຜູ້ລ່ວງລະເມີດບາງຄົນ ວາງແຜນລ່ວງໜ້າ ເພື່ອລ່ວງລະເມີດເດັກໃນສະຖານທີ່ສະເພາະໃດໜຶ່ງ.</li> <li>- ຜູ້ລ່ວງລະເມີດບາງຄົນໃຊ້ໂອກາດໃນວັນພັກເພື່ອລ່ວງລະເມີດເດັກ.</li> <li>- ຜູ້ລ່ວງລະເມີດບາງຄົນເດີນທາງໄປຕ່າງປະເທດ ບ່ອນທີ່ມີການລາຍງານວ່າ ມີເດັກໃຫ້ພວກເຂົາລ່ວງລະເມີດທາງເພດ.</li> </ul> </li> </ul>   | <p>ຜູ້ອຳນວຍຄວາມສະດວກສາມາດຊື່ແຈກຖ່ວງກັບຂໍ້ມູນຈາກກຳລະນິສຶກສາໃນລະດັບທ້ອງຖິ່ນ, ຊາດ, ສາກົນ. ແລະ ຍົກຕື່ມອີກວ່າໃນຊຸມຊົນໃດກໍ່ຕາມສ່ວນໃຫຍ່ ຜູ້ລ່ວງລະເມີດມັກຈະເປັນຄົນທ້ອງຖິ່ນ.</p>   |

| ສະໄລ້ | ຂໍ້ຄວາມສຳຄັນ  | ຂໍ້ແນະນຳຊ່ວຍອະທິບາຍ |
|-------|---|---------------------|
|       | <ul style="list-style-type: none"> <li>- ຜູ້ລ່ວງລະເມີດບາງຄົນອາດຢັ້ງຢືນຢາມປະເທດໃດໜຶ່ງ ແລະ ພັກຢູ່ເປັນເດືອນ ຫຼື ເປັນປີຕໍ່ຄັ້ງ. ໃນກໍລະນີນີ້, ບໍ່ຖືວ່າພວກເຂົາເປັນນັກທ່ອງທ່ຽວ ແຕ່ ພວກເຂົາເປັນຜູ້ພັກອາໄສຕ່າງປະເທດທີ່ມີບ້ານ ຫຼື ຫ້ອງພັກເປັນຂອງຕົນເອງຫຼາຍກວ່າ.</li> <li>- ຜູ້ລ່ວງລະເມີດບາງຄົນ ນຳໃຊ້ເຕັກໂນໂລຊີດິຈິຕອນ ເພື່ອລ່ວງລະເມີດເດັກຢູ່ປະເທດອື່ນ (ຕົວຢ່າງ, ໂດຍນຳໃຊ້ ກ້ອງຂອງຄອມພິວເຕີ ຫຼື 'webcams').</li> <li>- ຜູ້ລ່ວງລະເມີດບາງຄົນ ເຮັດວຽກເປັນອາສາສະໝັກ, ຄູສອນ, ຫຼື ທ່ານໝໍ ຢູ່ຕ່າງປະເທດ ແລະ ລະເມີດເດັກທີ່ພວກເຂົາໄດ້ພົບໃນວຽກຂອງພວກເຂົາຜ່ານງານການກຸສົນ, 'ສະຖານລ້ຽງເດັກກຳພ້າ', ໂຮງຮຽນ, ຄຣິນິກ ທາງການແພດ, ອື່ນໆ.</li> <li>- ຜູ້ລະເມີດບາງຄົນຈະນຳໃຊ້ ຜູ້ຈັດຫາ ແລະ ເຄືອຂ່າຍທ້ອງຖິ່ນ ເພື່ອຊ່ວຍພວກເຂົາໃນການຊອກຫາ ແລະ ລະເມີດເດັກ. ດັ່ງທີ່ໄດ້ລະບຸ, ມີຄົນຫຼາຍປະເພດ ທີ່ອາດຈະຊ່ວຍຜູ້ລ່ວງລະເມີດໃນການເຂົ້າຫາ ແລະ ລ່ວງລະເມີດເດັກ.</li> </ul> |                     |

**ຜູ້ຕ່າງໜ້າຊຸມຊົນ ມີຄວາມຮັບຜິດຊອບຫຍັງແດ່ພາຍໃຕ້ກົດໝາຍ & ນະໂຍບາຍ?**

|   |  |  |
|---|--|--|
| <p><b>ແຜນສະໄລ້ 40 ●</b></p>  | <p>ໃນຖານະເປັນຜູ້ຕ່າງໜ້າຂອງຊຸມຊົນ, ທ່ານອາດມີໜ້າທີ່ເປັນ 'ຜູ້ຮັບພັນທະ' ພ້ອມກັບຄວາມຮັບຜິດຊອບທີ່ຊັດເຈນຕາມທີ່ໄດ້ກຳນົດໃນກົດໝາຍ ແລະ ນະໂຍບາຍຂອງປະເທດ.</p>   |  |
| <p><b>ແຜນສະໄລ້ 41 ●</b></p>  | <p>ອະທິບາຍ ໂຄງຮ່າງຫຍໍ້ ຂອງກົດໝາຍ ແລະ ໜ້າທີ່ຮັບຜິດຊອບທີ່ກ່ຽວຂ້ອງ ຂອງຜູ້ຕ່າງໜ້າຊຸມຊົນ ພາຍໃຕ້ກົດໝາຍ ແລະ ນະໂຍບາຍ/ຍຸດທະສາດຕ່າງໆ.</p> <p><b>?</b> <b>ຄຳຖາມເພື່ອຄິດສະຫ້ອນຄືນ/ສົນທະນາ (ເປັນທາງເລືອກ):</b></p> <ul style="list-style-type: none"> <li>• ນະໂຍບາຍ ຫຼື ແຜນດຳເນີນງານແຫ່ງຊາດມີຜົນແນວໃດຕໍ່ ວຽກງານຂັ້ນຊຸມຊົນຂອງພວກເຮົາ?</li> <li>• ຜົນດັ່ງກ່າວນີ້ ມີອິດທິພົນຕໍ່ວຽກງານໃນການປົກປ້ອງເດັກຈາກການລ່ວງລະເມີດທາງເພດແນວໃດ?</li> </ul> | <ul style="list-style-type: none"> <li>• ຖ້າເໝາະສົມ, ພາກນີ້ແມ່ນສາມາດນຳສະເໜີໂດຍຜູ້ຕ່າງໜ້າລັດຖະບານກໍໄດ້.</li> <li>• ອີງຕາມສະພາບການຂອງຊຸມຊົນ, ຜູ້ອຳນວຍຄວາມສະດວກສາມາດອ້າງອີງເຖິງນະໂຍບາຍການທ່ອງທ່ຽວ ຫຼື ກອບວຽກທີ່ກ່ຽວຂ້ອງ.</li> </ul> |


| ສະໄລ   | ຂໍ້ຄວາມສໍາຄັນ  | ຂໍ້ແນະນຳຊ່ວຍອະທິບາຍ   |
|--|--|---|
| <p><b>ພວກເຮົາສາມາດເຮັດຫຍັງແດ່ເພື່ອ ປົກປ້ອງເດັກໃຫ້ດີກວ່າເກົ່າ?</b></p>  |  |   |
| <p><b>ແຜນສະໄລ 42</b></p>    | <p> <b>ກິດຈະກຳ: ເດັກມີຄວາມປອດໄພແນວໃດໃນຊຸມຊົນ? (ເປັນທາງເລືອກສໍາລັບກິດຈະກຳທີ່ໃຊ້ເວລາໜີ້ໜີ້)</b></p> <ul style="list-style-type: none"> <li>ໃຫ້ຜູ້ເຂົ້າຮ່ວມ ປະກອບແບບຟອມສອບຖາມໃນບັດເອົາກັບບ້ານ ໃຫ້ສໍາເລັດ ແລະ ຄຳນວນເບິ່ງຄະແນນຂອງຕົນເອງ.</li> <li>ບອກໃຫ້ຜູ້ເຂົ້າຮ່ວມຍົກມືຂຶ້ນ ຖ້າວ່າພວກເຂົາມີຮອດ '7' ຄະແນນ. ຊົມເຊີຍຕົວແທນຂອງຊຸມຊົນທີ່ພະຍາຍາມປົກປ້ອງເດັກຂອງພວກເຂົາ. ຖາມພວກເຂົາບາງຄຳຖາມກ່ຽວກັບວິທີການການຈັດຕັ້ງປະຕິບັດການປົກປ້ອງເດັກ ແລະ ຜົນສໍາເລັດທີ່ປະກົດຂຶ້ນມາ.</li> <li>ໃຫ້ນັກສຳມະນາທີ່ມີຄະແນນ 6 ຫຼື ຕໍ່າກວ່າ 6 ຍົກມືຂຶ້ນ. ອະທິບາຍວ່າ ພວກເຂົາຢູ່ໃນຕໍາແໜ່ງທີ່ກຽມພ້ອມຈະເຄື່ອນໄຫວ ແລະ ປົກປ້ອງໃຫ້ເດັກປອດໄພຈາກການຕົກເປັນເຫຍືອຂອງການຖືກລ່ວງລະເມີດທາງເພດ</li> <li>ອະທິບາຍວ່ານັກສຳມະນາ ກ່ອນບາງຈຳນວນອາດຈະບໍ່ຮູ້ຄຳຕອບໄດ້ທັງໝົດ ແລະ ນີ້ໝາຍຄວາມວ່າພວກເຮົາຕ້ອງບັບປຸງແນວຄິດຊຸມຊົນໃຫ້ຈະແຈ້ງຂຶ້ນເພື່ອດຳເນີນການໃດໜຶ່ງໃນການປົກປ້ອງເດັກ.</li> </ul> | <p>ໂດຍອີງໃສ່ ບັດເອົາກັບບ້ານ ("ເດັກມີຄວາມປອດໄພແນວໃດໃນຊຸມຊົນ?")</p>  <ul style="list-style-type: none"> <li>ກ່ອນການຝຶກອົບຮົມ, ຜູ້ປະສານງານຄວາມຮວບຮວມຄຳຕອບຕ່າງໆຈາກບັດສອບ. ນຳໃຊ້ຄຳຕອບດັ່ງກ່າວໃນການແນະນຳໃຫ້ຜູ້ຕາງໜ້າຊຸມຊົນເມື່ອພວກເຂົາກຳລັງພິຈາລະນາ ເຖິງ ວິທີການທີ່ເໝາະສົມໃນການສ້າງສະພາບແວດລ້ອມໃນການປົກປ້ອງ ເດັກ.</li> <li>ສັງເກດເບິ່ງຄວາມດັບຄວາມຮັບຮູ້ກ່ຽວກັບຄຳຖາມ. ຜົນການສັງເກດການດັ່ງກ່າວແມ່ນສາມາດລາຍງານໃນ ບົດລາຍງານຫຼັງການຝຶກອົບຮົມ (ເອກະສານຊ້ອນທ້າຍ 9).</li> </ul> |
| <p><b>ແຜນສະໄລ 43</b></p>  | <ul style="list-style-type: none"> <li>ໃນນາມຕົວແທນຊຸມຊົນ ພວກເຮົາຕ້ອງເປັນຜູ້ທີ່ມີຄວາມເອົາໃຈໃສ່ຊ່ວຍແກ້ໄຂບັນຫາການລ່ວງລະເມີດທາງເພດເດັກ ລວມທັງໃນຂະແໜງການທ່ອງທ່ຽວ.</li> <li>ວິທີການທີ່ຜູ້ຕາງໜ້າຊຸມຊົນສາມາດເຮັດເພື່ອປົກປ້ອງເດັກສາມາດຈັດເປັນ ສາມຂົງເຂດຄື:             <ol style="list-style-type: none"> <li>ການສົນທະນາ ແລະ ການສື່ສານແບບເປີດເຜີຍ</li> <li>ການປ້ອງກັນ</li> <li>ການປົກປ້ອງ</li> </ol> </li> <li>ພວກເຮົາຕ້ອງເຮັດວຽກ ແລະ ປະສານສົມທົບຮ່ວມກັນ ໃນແຕ່ລະຂົງເຂດດັ່ງກ່າວ.</li> <li>ພວກເຮົາມາເບິ່ງນຳກັນແຕ່ລະຂົງເຂດເຫຼົ່ານີ້ໂດຍລະອຽດຕື່ມ.</li> </ul>  | <p>ອີງໃສ່ບັດເອົາກັບບ້ານ (ພວກເຮົາຈະເຮັດແນວໃດໃຫ້ເດັກນ້ອຍໃນຊຸມຊົນມີຄວາມປອດໄພ?)</p>   |




| ສະໄລ  | ຂໍ້ຄວາມສໍາຄັນ  | ຂໍ້ແນະນຳຊ່ວຍອະທິບາຍ  |
|---|--|--|
| <p><b>ແຜ່ນສະໄລ 44</b> ●</p>  <p>ການບໍ່ເວົ້າກ່ຽວກັບ ບັນຫາການລ່ວງລະເມີດ ທາງເພດເດັກ ເປັນ ອຸປະສັກຕໍ່ການຮັກສາເດັກ ໃຫ້ປອດໄພ.</p>                           | <p><b>1. ການສົນທະນາ ແລະ ການສື່ສານແບບເປີດເຜີຍ</b></p> <ul style="list-style-type: none"> <li>ການບໍ່ເວົ້າກ່ຽວກັບ ບັນຫາການລ່ວງລະເມີດ ທາງເພດເດັກ ເປັນ ອຸປະສັກຕໍ່ການຮັກສາເດັກ ໃຫ້ປອດໄພ.</li> <li>ດັ່ງທີ່ພວກເຮົາຮູ້, ເດັກນ້ອຍ ແລະ ຜູ້ໃຫຍ່ ບໍ່ມັກລາຍງານ ຫຼື ບອກວ່າເຂົາເຈົ້າຖືກລ່ວງລະເມີດ. ໃນກໍລະນີດັ່ງກ່າວນັ້ນ ຜູ້ກະທຳຜິດສືບຕໍ່ລ່ວງລະເມີດ ແລະ ຜູ້ເຄາະຮ້າຍ ກໍຄື ຊຸມຊົນ ສືບຕໍ່ໄດ້ຮັບຜົນກະທົບທີ່ໜັກໜ່ວງ.</li> <li>ການສົນທະນາ ແລະ ການສື່ສານແບບເປີດເຜີຍ ຈຳເປັນຕ້ອງດຳເນີນໃນສອງລະດັບ.</li> </ul>   | <p>ຜູ້ອຳນວຍຄວາມສະດວກຄວນຄົ້ນຫາ ແລະ ແລກປ່ຽນ ຕົວຢ່າງຂອງທ້ອງຖິ່ນ ແລະ ພາຍໃນປະເທດ ກ່ຽວກັບການສົນທະນາ ແລະ ການສື່ສານແບບເປີດເຜີຍ ທີ່ຈະເໝາະສົມກ່ຽວຂ້ອງທີ່ສຸດ ກັບຊຸມຊົນທີ່ກຳລັງດຳເນີນເວທີການສົນທະນາ.</p> |
| <p><b>ແຜ່ນສະໄລ 45</b> ●</p>  <p>ທຳອິດ, ຊຸກຍູ້ຄວາມສຳພັນ ແລະ ການສື່ສານໂດຍກົງ ລະຫວ່າງ ເດັກນ້ອຍ ແລະ ພໍ່ແມ່/ຜູ້ເບິ່ງແຍງ.</p>                              | <ul style="list-style-type: none"> <li>ທຳອິດ, ຊຸກຍູ້ຄວາມສຳພັນ ແລະ ການສື່ສານໂດຍກົງ ລະຫວ່າງ ເດັກນ້ອຍ ແລະ ພໍ່ແມ່/ຜູ້ເບິ່ງແຍງ.</li> <li>ເດັກນ້ອຍຍັງຄວນສາມາດລົມກັບຜູ້ໃຫຍ່ຄົນອື່ນທີ່ຕົນໄວ້ໃຈໄດ້ ຖ້າວ່າເຂົາເຈົ້າຮູ້ສຶກບໍ່ປອດໄພ.</li> <li>ຖ້າເຈົ້າໄດ້ມີໂອກາດເປັນຜູ້ໃຫຍ່ຄົນນັ້ນຍາມໃດກໍຕາມ, ສຳຄັນແມ່ນເຈົ້າ ຄວນຮັບພັງ ແລະ ບໍ່ໃຫ້ກ່າວໂທດຖ້າເດັກມາລາຍງານນຳເຈົ້າກ່ຽວກັບການລ່ວງລະເມີດ.</li> </ul>   |  |
| <p><b>ແຜ່ນສະໄລ 46</b> ●</p>  <p>ພວກເຮົາຊຸກຍູ້ໃຫ້ມີໂອກາດສຳລັບການສົນທະນາ ແບບເປີດເຜີຍກ່ຽວກັບ ການປົກປ້ອງເດັກຢູ່ໂຮງຮຽນ, ສະຖາບັນ ແລະ ສູນຊຸມຊົນຕ່າງໆ.</p> | <ul style="list-style-type: none"> <li>ລະດັບຄວາມສຳຄັນທີ່ສອງຂອງການສົນທະນາແບບເປີດເຜີຍຢູ່ໃນລະດັບຊຸມຊົນ.</li> <li>ໃນຖານະເປັນຕົວແທນຊຸມຊົນ, ພວກເຮົາມີບົດບາດທີ່ສຳຄັນ ເພື່ອຍົກສູງຈິດສຳນຶກໃນການຊຸກຍູ້ໃຫ້ມີການສົນທະນາ ແລະ ປຶກສາຫາລືແບບເປີດເຜີຍກັບເດັກ, ຄອບຄົວ, ຊຸມຊົນ ແລະ ຜ່ານສື່ຕ່າງໆ.</li> <li>ພວກເຮົາຊຸກຍູ້ໃຫ້ມີໂອກາດສຳລັບການສົນທະນາແບບເປີດເຜີຍກ່ຽວກັບ ການປົກປ້ອງເດັກຢູ່ໂຮງຮຽນ, ສະຖາບັນ ແລະ ສູນຊຸມຊົນຕ່າງໆ. ອັນນີ້ລວມທັງການປູກຈິດສຳນຶກ ແລະ ການສຶກສາອົບຮົມ ເດັກ ແລະ ໄວໜຸ່ມກ່ຽວກັບວິທີການທີ່ເຂົາເຈົ້າສາມາດປົກປ້ອງຕົນເອງຈາກການລ່ວງລະເມີດທາງເພດ.</li> <li>ວິທີການດັ່ງກ່າວ ໄດ້ຮັບການຍິ້ງຢືນວ່າເປັນວິທີການໂຄສະນາຊຸກຍູ້ໃຫ້ມີການປ່ຽນແປງທາງສັງຄົມ ແລະ ຫລຸດຜ່ອນການປະຕິບັດທີ່ເປັນອັນຕະລາຍຕໍ່ເດັກຂອງພວກເຮົາ.</li> <li>ການສົນທະນາ ແລະ ການສື່ສານແບບເປີດເຜີຍ ຊ່ວຍສົ່ງເສີມການປ່ຽນແປງທັດສະນະຄະຕິໃນລະດັບກ້ວາງຂວາງຂຶ້ນ.</li> </ul> |  |



| ສະໄລ  | ຂໍ້ຄວາມສໍາຄັນ  | ຂໍ້ແນະນຳຊ່ວຍອະທິບາຍ  |
|---|--|--|
| <p><b>ແຜ່ນສະໄລ 47</b></p>    | <p><b>ຕົວຢ່າງ ກ່ຽວກັບ ແບບພາກປະຕິບັດຕົວຈິງທີ່ດີ:</b></p> <p>ການປຸກຖິ້ງສໍາເລັດຮຽນໃນສາທາລະນະຊົນກ່ຽວກັບການປ້ອງກັນໄດ້ກາງສາທາລະນະ ສ່ວນໃຫຍ່ຈະເປັນໃນຮູບແບບຂອງການສຶກສາ ຜ່ານສື່ຕ່າງໆເປັນຫຼັກ (ເຊັ່ນ ວິທະຍຸ, ໂທລະພາບ, ຫັກສິພິມ) ແລະ ທາງອອນໄລ. ຕົວຢ່າງຂອງວິທີການທາງອອນໄລທີ່ໃຊ້ ແມ່ນມາຈາກອັງກິດ, ຊຶ່ງສູນປ້ອງກັນໄດ້ກາງສາທາລະນະຊຸດຮິດ ແລະ ທາງອອນໄລ (Child Exploitation and Online Protection Centre) ໄດ້ສ້າງເວບໄຊຂຶ້ນມາເພື່ອ ໃຫ້ຂໍ້ມູນແກ້ໄຂ, ພິມ ແລະ ຄູອາຈານ ກ່ຽວກັບວິທີການປ້ອງກັນໄດ້ກາງສາທາລະນະ ໃນສະພາບແວດລ້ອມທາງອອນໄລ.</p> <p><b>?</b> ຄໍາຖາມເພື່ອຄິດສະຫ້ອນຄືນ/ສົນທະນາ (ເປັນທາງເລືອກ):</p> <ul style="list-style-type: none"> <li>• ຕົວຢ່າງທີ່ດີຂອງການສົນທະນາ ແລະ ສື່ສານແບບເປີດເຜີຍທີ່ເກີດຂຶ້ນຢູ່ຊຸມຊົນ ຫຼື ປະເທດ ຂອງທ່ານມີຫຍັງແດ່?</li> <li>• ໂອກາດອື່ນໆທີ່ສາມາດສານຕໍ່ຈາກຕົວຢ່າງເຫຼົ່ານີ້ມີຄືແນວໃດ?</li> </ul> | <p>ຜູ້ອໍານວຍຄວາມສະດວກຄວນຮີບໂຮມຕົວຢ່າງຢູ່ທ້ອງຖິ່ນ ແລະ ພາຍໃນປະເທດ ທີ່ເໝາະສົມຕໍ່ຊຸມຊົນ. ຕົວຢ່າງກ່ຽວກັບການສົນທະນາແບບເປີດເຜີຍອາດລວມມີ: ຄວາມປອດໄພເທິງທ້ອງຖະໜົນ (ເຊັ່ນ ຈໍາເປັນຕ້ອງມີໃບຂັບຂີ່, ພວກເຮົາບອກເດັກວ່າຕ້ອງເຮັດແນວເພື່ອໃຫ້ຂ້າມທາງຢ່າງປອດໄພ), ນໍ້າຖ້ວມ ແລະ ການເຕືອນໄພກ່ຽວກັບສະພາບອາກາດ (ຊຸມຊົນເວົ້າ ແລະ ກະກຽມແນວໃດຕໍ່ສະພາບດັ່ງກ່າວ).</p> |
| <p><b>ແຜ່ນສະໄລ 48</b></p>   | <p><b>2. ການປ້ອງກັນ</b></p> <ul style="list-style-type: none"> <li>• ການປ້ອງກັນດີກວ່າການແກ້ໄຂ.</li> <li>• ຄວາມພະຍາຍາມທີ່ຕັ້ງໜ້າຂອງທ່ານ ໃນການປ້ອງກັນການລ່ວງລະເມີດທາງເພດເດັກ ແມ່ນສາມາດປົກປ້ອງໄດ້ກາງສາທາລະນະອັນຕະລາຍທີ່ຮ້າຍແຮງ ແລະ ຜົນກະທົບທີ່ເປັນອັນຕະລາຍຕະຫຼອດຊີວິດ.</li> <li>• ຍຸດທະສາດໃນການປ້ອງກັນ ແມ່ນສາມາດນຳໃຊ້ໃນຫຼາກຫຼາຍສະພາບການ</li> <li>• ຕົວຢ່າງ: ໂຮງຮຽນ, ສະຖານທີ່ລ້ຽງເດັກ, ເດີນຫຼີ້ນ ແລະ ສະຖານທີ່ສາທາລະນະອື່ນໆ.</li> </ul>   | <p>ຜູ້ອໍານວຍຄວາມສະດວກຄວນຄືນຫາ ແລະ ແລກປ່ຽນຕົວຢ່າງຂອງທ້ອງຖິ່ນ ແລະ ພາຍໃນປະເທດກ່ຽວກັບການສົນທະນາ ແລະ ການສື່ສານແບບເປີດເຜີຍທີ່ຈະເໝາະສົມ/ກ່ຽວຂ້ອງທີ່ສຸດ ກັບຊຸມຊົນທີ່ກຳລັງດໍາເນີນເວທີການສົນທະນາ.</p>  |
| <p><b>ແຜ່ນສະໄລ 49</b></p>  | <ul style="list-style-type: none"> <li>• ຕົວຢ່າງຂອງຍຸດທະສາດການປ້ອງກັນ ຢູ່ໃນອົງການການຈັດຕັ້ງຕ່າງໆລວມມີ:             <ul style="list-style-type: none"> <li>- ດໍາເນີນການກວດກາ ປະຫວັດຄວາມເປັນມາຂອງຜູ້ເຮັດວຽກ ກັບເດັກນ້ອຍ, ເຊັ່ນ ຄູອາຈານ. ອັນນີ້ລວມທັງຄືນພາຍໃນປະເທດ ແລະ ຕ່າງປະເທດ.</li> <li>- ລາຍງານ ແລະ ສືບຫາຂໍ້ສົງໄສຢ່າງຈິງຈັງ.</li> <li>- ຈຳກັດການເຂົ້າຫາເດັກຂອງຄົນແປກໜ້າ.</li> <li>- ຈຳກັດສະຖານທີ່ ທີ່ເດັກສາມາດຢູ່ກັບຜູ້ໃຫຍ່ສອງຕໍ່ສອງ.</li> </ul> </li> <li>• ນະໂຍບາຍເຫຼົ່ານີ້ ແມ່ນສາມາດພັດທະນາຢ່າງເປັນທາງການ ສໍາລັບ ອົງການຈັດຕັ້ງທ້ອງຖິ່ນທັງໝົດ.</li> </ul>   |  |

| ສະໄລ  | ຂໍ້ຄວາມສຳຄັນ  | ຂໍ້ແນະນຳຊ່ວຍອະທິບາຍ |
|---|---|---------------------|
| <p><b>ແຜ່ນສະໄລ 50</b> ●</p>    | <ul style="list-style-type: none"> <li>ສະແດງໃຫ້ຮູ້ວ່າການລ່ວງລະເມີດທາງເພດເດັກ ໃນຊຸມຊົນ ແມ່ນເປັນທີ່ຍອມຮັບບໍ່ໄດ້. ຕົວຢ່າງ, ໃນກິດຈະກຳສັງຄົມ, ກອງປະຊຸມໃຫຍ່ ແລະ ຜ່ານການແຈ້ງການ ຕາມຄວາມເໝາະສົມ. ວິທີການດັ່ງກ່າວນັ້ນ ບໍ່ພຽງແຕ່ຈະຮັບປະກັນການສະກັດກັ້ນໃນຊຸມຊົນເທົ່ານັ້ນ, ແຕ່ຍັງມີຜົນຕໍ່ຜູ້ທີ່ອາດເປັນຜູ້ລ່ວງລະເມີດ.</li> </ul>   |                     |
| <p><b>ແຜ່ນສະໄລ 51</b> ●</p>    | <ul style="list-style-type: none"> <li>ອີກຕົວຢ່າງຂອງການປ້ອງກັນ ແມ່ນ ໂຄງການເຂົ້າຫາ ຊຸມຊົນກ່ອນ ເພື່ອຊ່ວຍເຫຼືອຄອບຄົວທີ່ອ່ອນແອ.</li> <li>ອັນນີ້ລວມເຖິງຂໍ້ສົງໄສທີ່ເກີດຂຶ້ນ ແລະ ການລາຍງານ ຕ່າງໆ ກ່ຽວກັບພຶດຕິກຳທີ່ບໍ່ເໝາະສົມ. ຖ້າໄດ້ຮັບ ມາດຕະການຢ່າງໃດໜຶ່ງ ຕໍ່ກັບເຫດການດັ່ງກ່າວ ແມ່ນຈະສາມາດປ້ອງກັນການລ່ວງລະເມີດທີ່ຈະເກີດຂຶ້ນຕໍ່ໄປ.</li> </ul>  |                     |
| <p><b>ແຜ່ນສະໄລ 52</b></p>     | <p><i>ຕົວຢ່າງ ແບບພາກປະຕິບັດຕົວຈິງທີ່ດີ:</i></p> <p>ຢູ່ຫຼາຍປະເທດ, ມັນເປັນພາກບັງຄັບ ສຳລັບບຸກຄົນທີ່ເຮັດວຽກ ຫຼື ອາສາສະໝັກ ເຮັດວຽກ ກ່ຽວກັບເດັກນ້ອຍ ທີ່ຕ້ອງຖືກ 'ຄັດເລືອກ' ຫຼື 'ກວດສອບ' ລ່ວງໜ້າ. ນາຍຈ້າງຈະກວດສອບກັບຕຳຫຼວດທ້ອງຖິ່ນ/ ສູນກາງ ເພື່ອເບິ່ງວ່າ ຜູ້ທີ່ຈະເປັນລູກຈ້າງ ອາດຖືກກ່າວຫາ ຫຼື ລົງໂທດ ຈົນເຮັດໃຫ້ເຂົາເຈົ້າບໍ່ເໝາະສົມສຳລັບເຮັດວຽກ ກັບເດັກ (ຕົວຢ່າງ: ການກະທຳຜິດໃດໜຶ່ງຕາມຕໍ່ກັບເດັກ, ມີຄະດີຍາເສບຕິດ, ການກະທຳຜິດກ່ຽວກັບການ ທຳຮ້າຍຮ່າງກາຍ ຫຼື ໃຊ້ຄວາມຮຸນແຮງ).</p> <p><b>?</b> <i>ຄຳຖາມເພື່ອທົບທວນຄືນ/ສົນທະນາ (ເປັນທາງເລືອກ):</i></p> <ul style="list-style-type: none"> <li>ຕົວຢ່າງທີ່ດີຂອງວິທີການປ້ອງກັນ ທີ່ເກີດຂຶ້ນຢູ່ເຂດທີ່ ທ່ານຢູ່ຊຸມຊົນ ຫຼື ປະເທດ ຂອງທ່ານ ມີຫຍັງແດ່?</li> <li>ໂອກາດອື່ນໆທີ່ສາມາດສານຕໍ່ຈາກຕົວຢ່າງເຫຼົ່ານີ້ ມີຄືແນວໃດ?</li> </ul> |                     |
| <p><b>ແຜ່ນສະໄລ 53</b> ●</p>  | <p><b>3. ການປົກປ້ອງ</b></p> <ul style="list-style-type: none"> <li>ການປົກປ້ອງແມ່ນການລະບຸ ເດັກທີ່ຕົກໃນສະພາບ ຄວາມສ່ຽງ ແລະ ດຳເນີນມາດຕະການທີ່ເໝາະສົມ.</li> <li>ຂໍ້ສຳຄັນແມ່ນຕ້ອງຮູ້ວ່າຈະເຮັດແນວໃດ ແລະ ຈະຮັບມືແນວໃດ ຖ້າວ່າທ່ານໄດ້ຮັບຂໍ້ມູນ ກ່ຽວກັບ ກໍລະນີການລ່ວງລະເມີດທີ່ສາມາດເກີດຂຶ້ນ.</li> <li>ວິທີຕ່າງໆທີ່ທ່ານສາມາດໄດ້ຮັບຂໍ້ມູນ ລວມມີ:             <ul style="list-style-type: none"> <li>ຂໍ້ສົງໄສຂອງທ່ານເອງ.</li> <li>ຂໍ້ມູນຈາກເດັກ.</li> <li>ຂໍ້ມູນຈາກຜູ້ໃຫຍ່.</li> <li>ຂໍ້ມູນທາງອ້ອມຈາກໃຜກໍໄດ້.</li> </ul> </li> </ul>  |                     |


| ສະ ໄລ  | ຂໍ້ຄວາມສຳຄັນ   | ຂໍ້ແນະນຳຊ່ວຍອະທິບາຍ |
|--|--|---------------------|
| <p><b>ແຜ່ນສະ ໄລ 54 ●</b></p>  | <p><b>ເຈົ້າຈະຮັບໂຮງແຮມໃດຕໍ່ກັບການເປີດເສີຍຂໍ້ມູນ?</b></p> <p>ຖ້າວ່າເດັກເປີດເສີຍວ່າເຂົາເຈົ້າໄດ້ຖືກລ່ວງລະເມີດ:</p> <ul style="list-style-type: none"> <li>• ພັງເດັກເວົ້າ ຢ່າງຕັ້ງອີກຕັ້ງໃຈ ແລະ ປະຕິບັດຕໍ່ເຂົາເຈົ້າຢ່າງເອົາຈິງເອົາຈັງ.</li> <li>• ສ້າງຄວາມໝັ້ນໃຈໃຫ້ກັບເດັກວ່າມັນເປັນສິ່ງທີ່ດີແລ້ວ ທີ່ເຂົາເຈົ້າໄດ້ບອກຂໍ້ມູນນີ້ ແລະ ເຂົາເຈົ້າບໍ່ ຄວນຮັບຜິດຊອບໃດໆ ແລະ ຖືກກ່າວ ໂທດຕໍ່ເຫດການທີ່ເກີດຂຶ້ນ.</li> <li>• ອະທິບາຍວ່າທ່ານ ຈຳເປັນຕ້ອງໄດ້ແລກປ່ຽນຂໍ້ມູນ ຕໍ່ກັບບຸກຄົນທີ່ກ່ຽວຂ້ອງ ເພື່ອຮັກສາຄວາມປອດໄພຂອງເດັກ (ທ້າມສັນຍາວ່າ ຈະຮັກສາຂໍ້ມູນເປັນຄວາມລັບ).</li> <li>• ບໍ່ໃຫ້ເປັນຜູ້ສືບສວນສອບສວນ – ເວັ້ນເສຍແຕ່ທ່ານເປັນ ນັກສັງຄົມສົງເຄາະ ຫຼື ເຈົ້າໜ້າທີ່ຕໍາຫຼວດ, ທ່ານບໍ່ມີບົດບາດໃນການສືບສວນສອບສວນ.</li> <li>• ທ່ານສາມາດຖາມຄຳຖາມ – ແຕ່ວ່າບໍ່ຄວນຖາມ 'ຄຳຖາມທີ່ຊັ້ນນຳ ຫຼື ຊັກຈູງ' (ເຊັ່ນ ຄຳຖາມທີ່ເຍືອງທາງໄປຫາຄຳຕອບສະເພາະໃດໜຶ່ງ).</li> <li>• ເຮັດບົດລາຍງານເປັນລາຍລັກອັກສອນ ກ່ຽວກັບສິ່ງທີ່ເຈົ້າໄດ້ຮັບພັງ ໄວເທົ່າທີ່ຈະໄວໄດ້ ຫຼັງຈາກ ການສົນທະນາ. ທ່ານບໍ່ຄວນຂຽນລາຍງານດັ່ງກ່າວ ຕໍ່ໜ້າເດັກ. ເພື່ອຫຼີກເວັ້ນຄວາມຊັບສົນ, ຄວາມວິຕົກກັງວົນ ຫຼື ຮູ້ສຶກຜິດ, ເດັກບໍ່ຄວນ ໄດ້ຮັບພັງ ການສົນທະນາ ກ່ຽວກັບການເປີດເສີຍຂໍ້ມູນຂອງພວກເຂົາ.</li> <li>• ຂໍ້ມູນຕ້ອງຖືກຮັກສາໄວ້ເປັນຄວາມລັບ ແລະ ເສີຍແຜ່ ໃຫ້ກັບນັກວິຊາຊີບທີ່ເໝາະສົມເທົ່ານັ້ນ.</li> <li>• ຢ່າປະເມີນຄ່າຄວາມສຳຄັນຂອງຕົນ ເອງຕໍ່າ- ແຕ່ທ່ານຄວນຫຼີກລ້ຽງໜ້າທີ່ ຮັບຜິດຊອບແກ້ໄຂບັນຫາພຽງຜູ້ດຽວ.</li> <li>• ທ່ານຄວນນຳຂໍ້ມູນໄປບອກກັບນັກວິຊາຊີບ ທີ່ສາມາດຊ່ວຍທ່ານໄດ້ກັບສະຖານະການ ດັ່ງກ່າວ. ບັນດາຜູ້ຕາງໜ້າຊຸມຊົນອື່ນໆ (ລວມທັງຂະແໜງການສາທາລະນະສຸກ, ຕໍາຫຼວດ, ບ້ານ, ມູນລະນິທິ ແລະ ນັກສັງຄົມສົງເຄາະ) ອາດ ຈະໄດ້ຮັບຂໍ້ມູນກ່ຽວກັບຄວາມປອດໄພຂອງເດັກ ແລ້ວ. ຂໍ້ມູນດັ່ງກ່າວ ບອກກັບຂໍ້ມູນທີ່ເປີດເສີຍໂກຍ ເດັກຈະເປັນການ ຊີ້ບອກຄວາມໜ້າເປັນທ່ວງທີ່ ຕ້ອງເອົາ ໃຈໃສ່ ກ່ຽວກັບຄວາມປອດໄພຂອງເດັກ. ຖ້າບໍ່ມີການແລກປ່ຽນຂໍ້ມູນລະຫວ່າງສາທາລະນະສຸກທີ່ ກ່ຽວຂ້ອງ, ເດັກອາດຈະຖືກປ່ອຍປະໃຫ້ຕົກຢູ່ໃນ ສະພາບແວດ ລ້ອມທີ່ບໍ່ປອດໄພ ພ້ອມກັບຄວາມຜົນ ກະທົບຢ່າງຫຼວງຫຼາຍ.</li> <li>• ຈົ່ງຈື່ໄວ້ວ່າຄວາມປອດໄພຂອງເດັກເປັນບຸລິ ມະສິດຕົ້ນຕໍ.</li> </ul> |                     |

| ສະໄລ  | ຂໍ້ຄວາມສຳຄັນ   | ຂໍ້ແນະນຳຊ່ວຍອະທິບາຍ  |
|---|--|--|
| <p><b>ແຜ່ນສະໄລ 55</b> ●</p>  | <p>ບອກຂໍ້ມູນຕິດຕໍ່ກັບອຳນາດການປົກຄອງທ້ອງຖິ່ນ ແລະ ອົງການຈັດຕັ້ງຕ່າງໆທີ່ສາມາດລາຍງານໄດ້.</p>   | <p>ອີງຕາມ ບັດເອົາກັບບ້ານ ('ໃຜອີກແຕ່ທີ່ຊ່ວຍໄດ້?') ແລະ ບອກຂໍ້ມູນຕິດຕໍ່ຂັ້ນທ້ອງຖິ່ນ ແລະ ສູນກາງໃຫ້ຜູ້ເຂົ້າຮ່ວມ.</p>  |
| <p><b>ແຜ່ນສະໄລ 56</b> ●</p>  | <p><b>ສະຫຼຸບ:</b></p> <ul style="list-style-type: none"> <li>ໃຫ້ປະຕິບັດການທັນທີ ຖ້າໄດ້ຮັບທຸກຂໍ້ມູນວ່າ ເດັກກຳລັງຕົກຢູ່ໃນຄວາມສ່ຽງຈາກການລ່ວງລະເມີດ ຫຼື ກຳລັງຕົກເປັນຜູ້ເຄາະຮ້າຍຂອງການລ່ວງລະເມີດ.</li> <li>ປົກປ້ອງໂຕເດັກທີ່ກຳລັງສົງໄສວ່າອາດຈະຖືກລ່ວງລະເມີດ.</li> <li>ສົ່ງຕໍ່ກໍລະນີຕ່າງໆໃຫ້ບຸກຄົນ ຫຼື ອົງການຈັດຕັ້ງທີ່ໄດ້ຮັບມອບໝາຍ.</li> <li>ປະຕິບັດຕາມຂັ້ນຕອນຂອງຊຸມຊົນທີ່ໄດ້ຕົກລົງໄວ້.</li> </ul>   |  |
|   | <p><b>?</b> ຄຳຖາມເພື່ອທົບທວນຄືນ/<br/>ສົນທະນາ:</p> <ul style="list-style-type: none"> <li>ກວດເບິ່ງວ່າບັນດາຜູ້ເຂົ້າຮ່ວມເຂົ້າໃຈດີກ່ຽວກັບຂັ້ນຕອນການປະຕິບັດ ເມື່ອພົບເຫັນເດັກທີ່ມີຄວາມສ່ຽງ.</li> <li>ຂັ້ນຕອນຕົວຈິງທີ່ທ່ານຈະດຳເນີນ ແມ່ນຂຶ້ນກັບຕຳແໜ່ງໃນຊຸມຊົນຂອງທ່ານ ແລະ ສິດອຳນາດທາງການຂອງທ່ານ. ຕົວຢ່າງ: ເຈົ້າໜ້າທີ່ຕຳຫຼວດມີສິດໃນການຈັບຕົວ ແລະ ສືບສວນອາດຊະຍາກຳ, ລວມທັງການແຍກຕົວຜູ້ທີ່ເຮັດໃຫ້ເດັກຖືກລ່ວງລະເມີດ.</li> <li>ສິ່ງສຳຄັນທີ່ສຸດໃນທຸກກໍລະນີແມ່ນຕ້ອງຖືຄວາມປອດໄພຂອງເດັກ ເປັນຫຼັກ. ຕົວຢ່າງ, ໃນກໍລະນີຂອງການລ່ວງລະເມີດ, ຕ້ອງປະຕິບັດທັນທີ ປົກປ້ອງເດັກໂດຍການນຳໂຕເດັກອອກໄປ. ນັ້ນໝາຍຄວາມວ່າ ຕ້ອງເອົາຜູ້ຕ້ອງສົງໄສອອກຫ່າງຈາກເດັກ. ນອກຈາກວ່າຄອບຄົວເປັນຜູ້ກໍ່ເຫດ, ບໍ່ຄວນນຳເດັກນອກຈາກຄອບຄົວຂອງລາວ.</li> </ul> |  |

| ສະໄລ   | ຂໍ້ຄວາມສຳຄັນ   | ຂໍ້ແນະນຳຊ່ວຍອະທິບາຍ  |
|--|--|--|
| <p><b>ແຜ່ນສະໄລ 57</b></p>   | <p> <b>ກິດຈະກຳ: ກໍລະນີສຶກສາ</b></p> <ul style="list-style-type: none"> <li>• ແບ່ງຜູ້ເຂົ້າຮ່ວມອອກເປັນກຸ່ມນ້ອຍ.</li> <li>• ປະສົມແຕ່ລະກຸ່ມໃຫ້ມີຕົວແທນຈາກຫຼາຍຂະແໜງການ (ຕົວຢ່າງ: ຂະແໜງການສຶກສາ, ສາທາລະນະສຸກ, ນັກສັງຄົມສົງເຄາະ, ນັກກິດໝາຍ).</li> <li>• ແຈກຢາຍສຳເນົາເອກະສານກ່ຽວກັບໜຶ່ງກໍລະນີສຶກສາຈາກ ບັດກໍລະນີສຶກສາສຳລັບຜູ້ຕາງໜ້າຊຸມຊົນ (ເອກະສານຊ້ອນທ້າຍ 7).</li> <li>• ໃຫ້ແຕ່ລະກຸ່ມປຶກສາຫາລືກັນກ່ຽວກັບກໍລະນີສຶກສາ ແລະ ຕອບຄຳຖາມທີ່ໃຫ້ໃນເອກະສານ. ຖ້າມີເວລາພຽງພໍ, ທ່ານສາມາດເອົາກໍລະນີສຶກສາໃຫ້ແຕ່ລະກຸ່ມຕື່ມອີກກໍໄດ້.</li> <li>• ໃຫ້ສົນທະນາ ຄຳຕອບຂອງແຕ່ລະກຸ່ມ. ພາຍຫຼັງການນຳສະເໜີຂອງແຕ່ລະກຸ່ມ, ຖາມກຸ່ມອື່ນ ໆວ່າພວກເຂົາມີຫຍັງເພີ່ມເຕີມອີກບໍ່.</li> </ul>   | <p>ຜູ້ອຳນວຍຄວາມສະດວກຄວນເລືອກກໍລະນີສຶກສາທີ່ກ່ຽວຂ້ອງ ຈາກເອກະສານຊ້ອນທ້າຍ 7 ແລ້ວສຳເນົາເອກະສານໄວ້ລ່ວງໜ້າ.</p>   |
| <p><b>ແຜ່ນສະໄລ 58</b></p>  | <p> <b>ກິດຈະກຳ: ສ້າງຊຸມຊົນທີ່ປອດໄພສຳລັບເດັກ-ແຜນການປົກປ້ອງເດັກຂອງພວກເຮົາ (ເປັນທາງເລືອກ, ສຳລັບກິດຈະກຳພຶດຕິ)</b></p> <ul style="list-style-type: none"> <li>• ໂດຍອີງໃສ່ຂະໜາດຂອງແຕ່ລະກຸ່ມ ແລະ ເວລາທີ່ມີ, ກິດຈະກຳນີ້ສາມາດເຮັດເປັນກຸ່ມສົນທະນາກຸ່ມໃຫຍ່ ຫຼື ກຸ່ມສົນທະນານ້ອຍ.</li> <li>• ແນະນຳໃຫ້ຜູ້ເຂົ້າຮ່ວມຮູ້ວ່າພວກເຂົາແມ່ນຄະນະກຳມະການໃໝ່ ທີ່ມີໜ້າທີ່ຮັບຜິດຊອບ ໃນການປົກປ້ອງເດັກໃນຊຸມຊົນຂອງພວກເຮົາ.</li> <li>• ແນະນຳພວກເຂົາວ່າ ດຽວນີ້ພວກເຂົາຕ້ອງສ້າງແຜນປະຈຳປີ.             <ul style="list-style-type: none"> <li>- ມີບັດໄຈສຳຄັນໃດ ທີ່ເຮັດໃຫ້ເດັກມີຄວາມສ່ຽງຕໍ່ການລ່ວງລະເມີດ (ລວມທັງການລ່ວງລະເມີດທາງເພດ) ໃນຊຸມຊົນນີ້?</li> <li>- ເຈົ້າມີວິທີການເຄື່ອນໄຫວໃດເພື່ອປົກປ້ອງເດັກໃນຊຸມຊົນນີ້ໃຫ້ປອດໄພຈາກການຖືກລ່ວງລະເມີດ? (ລວມມີການທີ່ຖືກທຳຮ້າຍທາງເພດ)</li> <li>- ມີກິດຈະກຳ ບຸລິມະສິດອັນໃດເພື່ອຊ່ວຍປົກປ້ອງເດັກໃຫ້ປອດໄພຈາກການຖືກລ່ວງລະເມີດທາງເພດ?</li> <li>- ຜູ້ຕາງໜ້າຊຸມຊົນໃດທີ່ຕ້ອງເຂົ້າຮ່ວມໃນເຄືອຂ່າຍດັ່ງກ່າວ?</li> <li>- ມີໃຜອີກທີ່ຈະມີສ່ວນຮ່ວມ?</li> <li>- ຂະແໜງການໃດທີ່ຈະຮັບຜິດຊອບໃນການນຳພາ (ຫຼື ບໍລິຫານເຄືອຂ່າຍຂອງຊຸມຊົນ?)</li> </ul> </li> </ul> | <p>ຕົວຢ່າງຄວນມີ:</p> <ul style="list-style-type: none"> <li>• ນະໂຍບາຍໃນໂຮງຮຽນ ແລະ ສູນການແພດ.</li> <li>• ຂໍ້ຕົກລົງນຳສົ່ງ ລະຫວ່າງ ບັນດາອົງການ ແລະ ກົມກອງຕ່າງໆພ້ອມທັງ ແບບຟອມນຳສົ່ງ ທີ່ໄດ້ຕົກລົງເຫັນດີ.</li> <li>• ຄວາມລັບ, ຄວາມເປັນສ່ວນຕົວ ແລະ ຄວາມປອດໄພຂອງຜູ້ເຄາະຮ້າຍ ແລະ ຄອບຄົວ.</li> </ul> |

| ສະໄລ   | ຂໍ້ຄວາມສຳຄັນ   | ຂໍ້ແນະນຳຊ່ວຍອະທິບາຍ   |
|--|--|---|
|  | <ul style="list-style-type: none"> <li>- ພາລະບົດບາດສະເພາະຂອງແຕ່ລະຂະແໜງການແມ່ນຫຍັງ (ຕົວຢ່າງ: ການສຶກສາ, ສາທາລະນະສຸກ, ນັກສັງຄົມສົງເຄາະ)?</li> <li>- ຊັບພະຍາກອນດ້ານໃດພວກທ່ານຕ້ອງການ?</li> <li>• ສົນທະນາຄຳຕອບຕ່າງໆ.</li> <li>• ຍົກໃຫ້ເຫັນແນວຄວາມຄິດທີ່ສຳຄັນທີ່ແຕ່ລະກຸ່ມໄດ້ຍົກຂຶ້ນ ແລະ ຊຸກຍູ້ໃຫ້ພວກເຂົາສືບຕໍ່ປະຕິບັດແນວຄວາມຄິດ ນີ້ຫຼັງຈາກຈົບເວທີສົນທະນາ.</li> </ul>  |   |
| <b>ສະຫຼຸບ</b>  |  |   |
| <p>ແຕ່ນສະໄລ 59 ●</p>  | <p> <b>ກິດຈະກຳ: ການປະເມີນ</b></p> <ul style="list-style-type: none"> <li>• ເພື່ອໃຫ້ພວກເຮົາສາມາດປັບປຸງກິດຈະກຳຂອງພວກເຮົາໃນຕໍ່ໜ້າ, ພວກເຮົາຂໍຄຳທັບຈາກທ່ານກ່ຽວກັບການສົນທະນາໃນມື້ນີ້. ໃຫ້ທຸກຄົນຕອບຄຳຖາມລຸ່ມນີ້:             <ul style="list-style-type: none"> <li>- ບົດຮຽນໃນຄັ້ງນີ້ ມີຜົນປະໂຫຍດບໍ່?</li> <li>- ຂໍ້ມູນໃດ ແລະ ບົດຮຽນບົດໃດທີ່ມີເປັນປະໂຫຍດຫຼາຍທີ່ສຸດທີ່ເຈົ້າໄດ້ຮຽນມື້ນີ້?</li> <li>- ມີສິ່ງໃດທີ່ເຈົ້າຕ້ອງການຢາກໃຫ້ປັບປຸງຄືນໃໝ່ໃນຕໍ່ໜ້າ?</li> </ul> </li> <li>• ອີກວິທີໜຶ່ງແມ່ນ ຜູ້ອຳນວຍຄວາມສະດວກສາມາດແຈກຢາຍແບບຟອມຄວາມເຫັນຂອງຂ້ອຍ (ເອກະສານຊ້ອນທ້າຍ 8) ເພື່ອໃຫ້ຜູ້ເຂົ້າຮ່ວມຕື່ມແບບຟອມໃຫ້ສົມບູນ.</li> </ul> <p> <b>ກິດຈະກຳ: ແບບທົດສອບຫຼັງການຝຶກອົບຮົມ</b></p> <ul style="list-style-type: none"> <li>• ຕໍ່ໄປນີ້, ຂ້າພະເຈົ້າຂໍກວດເບິ່ງວ່າ ຄຳຕອບຂອງບັນດາທ່ານແຕກຕ່າງຈາກຄຳຕອບທີ່ທ່ານໄດ້ໃຫ້ໃນເບື້ອງຕົ້ນຂອງການສົນທະນາບໍ່.</li> <li>• ແຈກຢາຍ ບົດທົດສອບຫຼັງການຝຶກອົບຮົມ (ເອກະສານຊ້ອນທ້າຍ 4) ແລະ ໃຫ້ເວລາຜູ້ເຂົ້າຮ່ວມຕື່ມແບບຟອມ 3-5 ນາທີ. ຈາກນັ້ນເກັບແບບຟອມນັ້ນຄືນ (ຜູ້ເຂົ້າຮ່ວມບໍ່ຈຳເປັນຕ້ອງໃສ່ຊື່).</li> <li>• ຈາກນັ້ນ, ບອກຄຳຕອບທີ່ຖືກຕ້ອງເພື່ອຮັບປະກັນວ່າທຸກຄົນເຂົ້າໃຈເນື້ອໃນຫຼັກ ກ່ອນທີ່ພວກເຂົາຈະອອກຈາກເວທີສົນທະນາ.</li> </ul> | <p>ແບບຟອມຄວາມເຫັນຂອງຂ້ອຍ ຢູ່ໃນເອກະສານຊ້ອນທ້າຍ 8. ຕ້ອງສຳເນົາເອກະສານດັ່ງກ່າວໃຫ້ຜູ້ເຂົ້າຮ່ວມກ່ອນທີ່ຈະເລີ່ມເວທີການສົນທະນາ ເວັ້ນແຕ່ວ່າ ຈະດຳເນີນການປະເມີນຜົນນັ້ນແບບປາກເປົ່າ.</p> <p>ບົດທົດສອບຫຼັງການຝຶກອົບຮົມ ຢູ່ໃນເອກະສານຊ້ອນທ້າຍ 4. ເຊັ່ນດຽວກັນກັບບົດທົດສອບກ່ອນການຝຶກອົບຮົມ, ແມ່ນສາມາດດຳເນີນດ້ວຍວິທີຕອບໂຕ້ຂຶ້ນກັນ ແລະ ກັນ ໂດຍໃຊ້ ບັດຄຳຕອບທີ່ຢູ່ໃນເອກະສານຊ້ອນທ້າຍ 5 ຫຼື ໃຫ້ຜູ້ເຂົ້າຮ່ວມໄປຂ້າງຫ້ອງທີ່ມີໝາຍໄຂ່ວຕີນກາ, ໝາຍຕີກ ຫຼື ໝາຍຖາມ.</p> <p>ຜູ້ອຳນວຍຄວາມສະດວກຕ້ອງບັນທຶກບັນດາຄຳຕອບຕໍ່ການປະເມີນການສົນທະນາ ແລະ ບົດສອບຖາມພາຍຫຼັງການຝຶກອົບຮົມ (ຖ້າຫາກດຳເນີນໄປດ້ວຍວິທີການໂຕ້ຕອບ) ເພື່ອຈະສາມາດນຳຂໍ້ມູນທີ່ສຳຄັນດັ່ງກ່າວ ເຂົ້າໃນບົດລາຍງານພາຍຫຼັງການຝຶກອົບຮົມ (ເອກະສານຊ້ອນທ້າຍ 9).</p> |



| ສະໄລ  | ຂໍ້ຄວາມສຳຄັນ   | ຂໍ້ແນະນຳຊ່ວຍອະທິບາຍ |
|---|--|---------------------|
| <p><b>ແຜ່ນສະໄລ 60</b> ●</p>  | <ul style="list-style-type: none"> <li>• ຂໍສະແດງຄວາມຂອບໃຈຕໍ່ນັກສຳມະນາກອນທັງຫຼາຍທີ່ເອົາໃຈໃສ່ ແລະ ຕັ້ງໃຈປະກອບສ່ວນເຂົ້າໃນການ ແລກປ່ຽນຄຳຄິດຄຳເຫັນໃນຄັ້ງນີ້.</li> <li>• ຍົກຕໍ່ຜູ້ເຂົ້າຮ່ວມກ່ຽວກັບ ພາລະບົດບາດອັນສຳຄັນທີ່ພວກເຂົາຕ້ອງເຮັດໃນນາມເປັນຜູ້ຕາງໜ້າຊຸມຊົນ ເພື່ອປົກປ້ອງໄດ້ກາຈາກການລ່ວງລະເມີດທາງເພດ.</li> <li>• ຊຸກຍູ້ໃຫ້ຜູ້ເຂົ້າຮ່ວມນຳໃຊ້ ແລະ ແບ່ງປັນຂໍ້ມູນທີ່ພວກເຂົາຮຽນຮູ້ໃນການສົນທະນານີ້ ເພື່ອສ້າງສະພາບແວດລ້ອມທີ່ປອດໄພໃຫ້ແກ່ເດັກ.</li> <li>• ເຊີນຊວນໃຫ້ຜູ້ເຂົ້າຮ່ວມຕິດຕໍ່ ແລະ ເຮັດວຽກຮ່ວມກັນຖ້າພວກເຂົາມີຂໍ້ກັງວົນກ່ຽວກັບການລ່ວງລະເມີດທາງເພດເດັກ ໂດຍນຳໃຊ້ເບີຕິດຕໍ່ທີ່ໄດ້ໃຫ້ກັນໄວ້.</li> <li>• ຍົກຄືນວ່າ ພວກເຮົາສາມາດເຮັດໃຫ້ຊຸມຊົນປອດໄພຂຶ້ນ ສຳລັບເດັກດ້ວຍວິທີປະຕິບັດທີ່ງ່າຍດາຍ.</li> </ul> |                     |

# ບັນທຶກ

---

---

---

---

---

---

---

---

---

---

---

---

---

---

---

---

---

---

---

---

---

---

---

---

---

---

---

---

---

---

# ບັນທຶກ

.....

.....

.....

.....

.....

.....

.....

.....

.....

.....

.....

.....

.....

.....

.....

.....

.....

.....

.....

.....

.....

.....

.....

# ພາກທີ 3: ເອກະສານຊ້ອນທ້າຍ





## ເອກະສານຊ້ອນທ້າຍ 1: ບັດເອົາກັບບ້ານ

ສຳເນົາບັດເຫຼົ່ານີ້ຕ້ອງແຈກຢາຍໃຫ້ຜູ້ເຂົ້າຮ່ວມແຕ່ລະຄົນ. ຜູ້ເຂົ້າຮ່ວມສາມາດເອົາບັດດັ່ງກ່າວກັບບ້ານ ໃຫ້ພວກເຂົາສາມາດທວນຄືນເນື້ອໃນໜັກທີ່ຕົນໄດ້ຮຽນ. ສຳເນົາບັດກັບບ້ານຄວນຈະແມ່ນຂະໜາດເຈ້ຍ A5 ຫຼື A6 ຫຼື ແບບໜ້າຫຼັງ. ວິທີການດັ່ງກ່າວຈະເຮັດໃຫ້ຈົດຈຳ ແລະ ນຳໃຊ້ໄດ້ງ່າຍຂຶ້ນ.

# ການປ້ອງກັນເດັກຂອງ ພວກເຮົາໃຫ້ປອດໄພຈາກ ການລ່ວງລະເມີດທາງເພດ

ຜູ້ຕາງໜ້າຊຸມຊົນ



**Australian  
Aid** 

World Vision® 



# ການປົກປ້ອງເດັກແມ່ນຄວາມ ຮັບຜິດຊອບຂອງໝົດທຸກຄົນ

‘ເດັກ’ ແມ່ນບຸກຄົນທີ່ອາຍຸຕໍ່າກວ່າ 18 ປີ. ເດັກຈຳເປັນຕ້ອງໄດ້ຮັບການປົກປ້ອງເປັນພິເສດ. ທຸກຄົນທີ່ມີການພົວພັນກັບເດັກຢູ່ໃນຊຸມຊົນ (ເຊັ່ນ ຄູອາຈານ, ພະນັກງານແພດໝໍ, ນັກສັງຄົມສົງເຄາະ, ຊາວໜຸ່ມ, ຜູ້ນຳທາງສາດສະໜາ, ຕຳຫຼວດ, ເຈົ້າໜ້າທີ່ຊຸມຊົນ) ແມ່ນມີບົດບາດສຳຄັນ ໃນການປົກປ້ອງ, ລະບຸ ແລະ ຮັບມືກັບຄວາມສ່ຽງຕ່າງໆ ທີ່ເດັກພົບພໍ້.



ຮ່ວມກັນສ້າງຊຸມຊົນໃຫ້ເປັນຊຸມຊົນທີ່ປອດໄພສຳລັບເດັກ.

# ການລ່ວງລະເມີດເດັກແມ່ນຫຍັງ?

ການລ່ວງລະເມີດເດັກແມ່ນການກະທຳ (ຫຼື ບໍ່ແມ່ນການກະທຳ) ທີ່ເຈດຕະນາ ແລະ ເຮັດໃຫ້ເດັກບາດເຈັບ ຫຼື ເຮັດໃຫ້ເດັກຕົກໃນສະພາບການທີ່ອັນຕະລາຍ.

ໃນແຕ່ລະວັນ ມີເດັກຫລາຍລ້ານຄົນໄດ້ຮັບຄວາມທຸກຈາກການລ່ວງລະເມີດ. ການລ່ວງລະເມີດເດັກ ແມ່ນເກີດມີຂຶ້ນຢູ່ໃນທຸກໆປະເທດໃນໂລກ.

## ປະເພດຂອງການລ່ວງລະເມີດເດັກ

ການລ່ວງລະເມີດເດັກ ແບ່ງອອກເປັນ 4 ປະເພດ. ສ່ວນຫຼາຍ, ມີຫຼາຍປະເພດການລ່ວງລະເມີດທີ່ເກີດຂຶ້ນພ້ອມໆກັນ.



## ຜົນກະທົບຂອງການລ່ວງລະເມີດເດັກ

ການລ່ວງລະເມີດທາງເພດເດັກມີຜົນກະທົບທາງຮ່າງກາຍ ແລະ ຈິດໃຈ ຢ່າງຮຸນແຮງ ຕໍ່ເດັກໃນໄລຍະສັ້ນ ແລະ ໄລຍະຍາວ.

ຜົນກະທົບທີ່ເກີດຈາກການລ່ວງລະເມີດຍັງສົ່ງຜົນຕໍ່ຄອບຄົວຂອງຜູ້ເຄາະຮ້າຍ, ຊຸມຊົນ ແລະ ສັງຄົມ ນຳດ້ວຍ.

ເດັກບໍ່ຄວນຖືກກ່າວໂທດຈາກການຖືກລ່ວງລະເມີດ ຫຼື ໄດ້ຮັບຜົນກະທົບໄປເຖິງຄອບຄົວ ແລະ ຊຸມຊົນ.

# ການລ່ວງລະເມີດເດັກແມ່ນຫຍັງ?



1. ການລ່ວງລະເມີດທາງຈາກ



2. ຕັດຍົວຫຼອກລອງເດັກ



3. ເອົາອຸປະໂຫມເປັນເດັກ



4. ສັບບາຍອຸ່ງກາຍເດັກບ່ອນທີ່ເດັກບໍ່ເຕັມໃຈ ແລະ ບໍ່ເໝາະສົມ



5. ປຸ່ງດັບເດັກໃຫ້ສັບບາຍອຸ່ງກາຍຂອງອາຈີ່ໂທຍ່



6. ເຮັດໃຫ້ເດັກຂາດຄວາມເໝີໃຈ



7. ລະບາຍອາໄສມດັດຍການຕິເດັກ



8. ໃຊ້ເດັກເປັນເສື້ອກຸ້ມ



9. ບ່ອນລະເຜີຍໃສ່ເດັກເຊັ່ນເສື້ອກຸ້ມ, ອາຫານ



10. ໃຊ້ແຈ້ງທຸກເດັກແບບຂ້າເກດ



11. ປີສໃຈຈັບຟ້າເດັກ



12. ປ່ອຍປະລະເຮືອເດັກ



13. ໃຊ້ເດັກແບບດັບສັບໃຊ້, ປັໄກເປືອກຮຽນ



14. ຕັບຕິເດັກ, ລາງານກເດັກຜູ້ໂຮງຮຽນ



15. ບ່ອນລະເຜີຍເຈດາເດັກບໍ່ສະບາຍ



16. ລະເມີດເດັກເປັນໄດ້ສັນການສຶກສາ



17. ປ່ອຍປະເດັກເຮັດໃຫ້ເກີດອັນຕະລາຍ



## ການລ່ວງລະເມີດທາງເພດເດັກ ແມ່ນຫຍັງ?

- ການລ່ວງລະເມີດທາງເພດເດັກແມ່ນການເອົາເດັກເຂົ້າຮ່ວມກິດຈະກຳທາງເພດໂດຍນຳໃຊ້ອຳນາດທີ່ເໝືອກວ່າ ຫຼື ເອົາປຽບຈາກຄວາມໄວ້ໃຈທີ່ເດັກມີຕໍ່ເຂົາ.
- ການລ່ວງລະເມີດທາງເພດເດັກລວມມີການປະພຶດທາງເພດທີ່ບໍ່ສົມຍອມໃນທຸກຮູບແບບ. ມີລວມມີການສຳພັດ ຫຼື ບໍ່ມີການສຳພັດເລີຍ.
- ການລ່ວງລະເມີດທາງເພດເດັກລວມມີ:
  - ການສ້າງພາບ/ຮູບພາບ/ວິດີໂອກ່ຽວກັບການລ່ວງລະເມີດທາງເພດເດັກ.
  - ບັງຄັບໃຫ້ເດັກເບິ່ງ ຫຼື ມີສ່ວນຮ່ວມກັບການກະທຳທາງເພດ.
  - ບັງຄັບ/ຂົ່ມຂູ່ໃຫ້ເດັກມີເພດສຳພັນນຳ ຫຼື ມີສ່ວນຮ່ວມໃນການມີເພດສຳພັນກັບເດັກ ຫຼື ຜູ້ໃຫຍ່ຄົນອື່ນ.
- ອີງຕາມກົດໝາຍ ວ່າດ້ວຍ ການປົກປ້ອງສິດແລະ ຜົນປະໂຫຍດຂອງເດັກ ມາດຕາ 2: ການອະທິບາຍຄຳສັບ ຂໍ້ທີ 9. ເດັກທີ່ຖືກລ່ວງລະເມີດທາງເພດ ໝາຍເຖິງ ເດັກທີ່ຖືກຂົ່ມຂືນທຳຊຳເລົາ, ຖືກທຳຊຳເລົາ ຫຼື ຖືກທຳອານາຈານ, ຂໍ້ທີ 15. ການທາລຸນເດັກ ໝາຍເຖິງ ການກະທຳ ຫຼື ການເມີນເສີຍ ຊຶ່ງເປັນການທຳຮ້າຍ ຮ່າງກາຍ, ທຳຮ້າຍຈິດໃຈຂອງເດັກ, ການລ່ວງລະເມີດທາງເພດຕໍ່ເດັກ, ການຍຸຍົງ ໃຫ້ເດັກກະທຳຜິດ ຫຼື ກະທຳໃນສິ່ງທີ່ມີຜົນສະທ້ອນຕໍ່ຮ່າງກາຍ ຫຼື ຈິດໃຈຂອງເດັກ.

# ທ່ານຮູ້ບໍ່ວ່າ?

## ການລ່ວງລະເມີດທາງເພດເດັກແມ່ນເປັນບັນຫາທົ່ວໂລກ

ການລ່ວງລະເມີດທາງເພດເດັກແມ່ນເກີດຂຶ້ນຢູ່ທຸກທຶນທຸກແຫ່ງໃນໂລກ. ແມັກະທັ້ງ ຢູ່ໃນຊຸມຊົນຂອງພວກເຮົາກໍ່ບໍ່ອາດປາດສະຈາກບັນຫາເລື່ອງນີ້ ຜູ້ລ່ວງລະເມີດສ່ວນຫຼາຍ ໃນຊຸມຊົນໃດກໍ່ຕາມແມ່ນຄົນທ້ອງຖິ່ນ.

## ຜູ້ເຄາະຮ້າຍຂອງການລ່ວງລະເມີດທາງເພດສາມາດເປັນທັງເດັກຍິງ ແລະ ເດັກຊາຍ.

ທັງເດັກຍິງແລະເດັກຊາຍແມ່ນສາມາດເປັນຜູ້ເຄາະຮ້າຍຂອງການຖືກລ່ວງລະເມີດທາງເພດໄດ້. ເດັກເພດທິສາມ ຫຼື ເດັກທີ່ກຳລັງຄົ້ນຫາເພດທີ່ແທ້ຈິງຂອງຕົວເອງອາດຈະໄດ້ຮັບຄວາມສ່ຽງສູງ. ເດັກພິການ (ເດັກທີ່ພິການທຸກຮູບແບບ) ອາດຈະໄດ້ຮັບຄວາມສ່ຽງສູງ. ການລ່ວງລະເມີດທາງເພດສາມາດເກີດຂຶ້ນໄດ້ກັບເດັກທຸກໆຄົນ ບໍ່ວ່າຈະມາຈາກພື້ນຖານແນວໃດກໍ່ຕາມ.

## ຜູ້ລ່ວງລະເມີດທາງເພດສ່ວນຫຼາຍຈະເປັນຄົນທີ່ເດັກຮູ້ຈັກ

ຜູ້ລ່ວງລະເມີດທາງເພດເດັກສ່ວນຫຼາຍຈະແມ່ນສະມາຊິກໃນຄອບຄົວ, ໃນຊຸມຊົນ ຫຼື ທີ່ເດັກໄວ້ໃຈ.

## ຜູ້ລ່ວງລະເມີດອາດແມ່ນໝູ່ເພື່ອນຂອງເຂົາ ຫຼື ຄອບຄົວຂອງເຂົາ

ຜູ້ລ່ວງລະເມີດມັກຈະມາໃນຮູບແບບຂອງການເປັນເພື່ອນມິດກັບເດັກຜູ້ເຄາະຮ້າຍ ຫຼື ເປັນມິດກັບຄອບຄົວຂອງເຂົາ ເພາະມັນເປັນຊ່ອງທາງທີ່ເຂົາເຊື່ອຊ້ອນໄວ້.

## ການລ່ວງລະເມີດທາງເພດເດັກສາມາດເກີດຂຶ້ນໃນສະພາບແວດລ້ອມການທ່ອງທ່ຽວ

ຄົນຕ່າງປະເທດຈຳນວນໜຶ່ງໃຊ້ການທ່ອງທ່ຽວເປັນໂອກາດໃນການລ່ວງລະເມີດທາງເພດເດັກ. ຜູ້ລ່ວງລະເມີດທາງເພດເດັກແມ່ນມັກທ່ອງທ່ຽວ ຫຼື ຄົນຕ່າງປະເທດທີ່ຍົກຍ້າຍເຂົ້າມາຢູ່ພາຍໃນປະເທດ ຊຶ່ງເປັນຜູ້ທີ່ກະທຳຜິດໃນປະເທດທີ່ພວກເຂົາອາໄສຢູ່ ຫຼື ໄປຢ້ຽມຢາມ.

## ເດັກສ່ວນຫຼາຍບໍ່ບອກໃຫ້ຜູ້ໃຫຍ່ຮູ້ກ່ຽວກັບການລ່ວງລະເມີດທາງເພດ.

ບໍ່ວ່າດ້ວຍເຫດຜົນໃດໆ ເດັກມັກຈະບິດໄວ້ຕໍ່ກັບບັນຫາທີ່ເຂົາ ຖືກລ່ວງລະເມີດ. ຄວນສັງເກດເບິ່ງສັນຍານເຕືອນ ຫຼາຍກວ່າທີ່ຈະລໍໃຫ້ເດັກເວົ້າກ່ຽວກັບການທີ່ເຂົາຖືກລ່ວງລະເມີດອອກມາ.

## ເດັກທຸກຄົນມີສິດທີ່ຈະໄດ້ຮັບການປົກປ້ອງ

ເດັກທຸກຄົນຢູ່ໃນໂລກນີ້ແມ່ນມີສິດທີ່ຈະໄດ້ຮັບການປົກປ້ອງຈາກທຸກຮູບແບບຂອງການລ່ວງລະເມີດ. ໃນຖານະເປັນຜູ້ໃຫຍ່, ມັນແມ່ນຄວາມຮັບຜິດຊອບຂອງພວກເຮົາທີ່ຈະຊ່ວຍປົກປ້ອງເດັກໃຫ້ຫລຸດພື້ນຈາກການລ່ວງລະເມີດ. ເດັກ ບໍ່ຄວນຖືກກ່າວໂທດທີ່ຕົນຖືກລ່ວງລະເມີດ.

# ຜູ້ລ່ວງລະເມີດທາງເພດເດັກ ດຳເນີນການແນວໃດ?

ຜູ້ລ່ວງລະເມີດໃຊ້ຫຼາຍວິທີເພື່ອເຂົ້າຫາເດັກ ແລະ ລ່ວງລະເມີດເດັກ.

ຕາມບົກກະຕິ ຄົນມັກຄິດວ່າ ການລ່ວງລະເມີດທາງເພດເດັກມັກເກີດຂຶ້ນແບບບັງເອີນ ຍ້ອນມີຄົນແປກໜ້າເຂົ້າບຸກທຳລາຍ. ແທ້ຈິງແລ້ວ, ຕາມບົກກະຕິ ຜູ້ກະທຳຜິດ ແລະ/ຫຼື ບຸກຄົນກາງຈະໃຊ້ເວລາສ້າງສາຍສຳພັນກັບເດັກ (ແລະ ບາງເທື່ອກັບຄອບຄົວຂອງ ພວກເຂົາ). ຂະບວນການນີ້ ເອີ້ນວ່າ “ຂັ້ນຕອນຂອງຜູ້ລ່ວງລະເມີດ” ຊຶ່ງມັນປະກອບ ມີຫຼາຍຂັ້ນຕອນດັ່ງນີ້:



ຜູ້ລ່ວງລະເມີດທຸກຄົນຈະບໍ່ນຳໃຊ້ວິທີການລ່ວງລະເມີດເດັກແບບຕາຍຕົວ. ວິທີອື່ນໆ ລວມມີການບຸກໂຈມຕີທັນທີ, ການຈັດຫາຊື້ຈ້າງ, ການຫຼອກລວງ, ການໃຊ້ເລັລ່ຽມ, ນາບຊູ່.

ສ່ວນຫຼາຍ, ຜູ້ລ່ວງລະເມີດບໍ່ໄດ້ເຄື່ອນໄຫວຜູ້ດຽວ. ພວກເຂົາອາດຈະໄດ້ຮັບການຊ່ວຍເຫຼືອ ຫຼື ໄດ້ຮັບການສະໜັບສະໜູນຈາກຜູ້ອື່ນເຊັ່ນ: ຜູ້ຊ່ວຍ, ນາຍໜ້າ, ຜູ້ຈັດຫາ, ສື່ກາງ ແລະ ຜູ້ອຳນວຍຄວາມສະດວກ.



# ສັນຍານໃດ ທີ່ບົ່ງບອກວ່າເດັກ ກຳລັງຕົກຢູ່ໃນຄວາມສ່ຽງ?

## 1 ພຶດຕິກຳຂອງເດັກເອງ

ໃນຂະນະທີ່ເດັກມີອາການເຫຼົ່ານີ້ ບາງເທື່ອອາດຈະບໍ່ແມ່ນວ່າ ເດັກກຳລັງຖືກລ່ວງລະເມີດຢູ່ ແຕ່ມັນກໍ່ເປັນເຫດຜົນດີ ທີ່ພວກເຮົາຄວນເອົາໃຈໃສ່ເບິ່ງ ຄື:

- ອາລົມແປບວນ, ເດັກມີອາການງຽບ, ຊົມເລົ້າ, ເກີດອາລົມໃຈຮ້າຍໃນທັນທີ ຫຼື ໃຊ້ຄວາມຮຸນແຮງ.
- ຫນີອອກຈາກບ້ານ ຫຼື ສູນຫາຍໄປເປັນເວລາດົນນານ.
- ຜົນການຮຽນໃນໂຮງຮຽນປ່ຽນໄປ ຫຼື ຂາດໂຮງຮຽນໂດຍບໍ່ມີເຫດຜົນ.
- ມີເງິນ, ຂອງຂວັນ, ໂທລະສັບມືຖື ແບບບໍ່ຮູ້ທັມາ.
- ນຳໃຊ້ສິ່ງເສບຕິດ (ລວມທັງຢາເສບຕິດ ແລະ ສິ່ງມືນເມົາ).
- ມີພຶດຕິກຳທາງເພດທີ່ບໍ່ເໝາະສົມກັບອາຍຸຂອງເດັກ.
- ເດັກທີ່ຮູ້ກັນທົ່ວວ່າເປັນ 'ເດັກສ້າງບັນຫາ'.

## 2 ພຶດຕິກຳຂອງຄົນອື່ນ

ຈັບຕາເບິ່ງພຶດຕິກຳຂອງຜູ້ໃຫຍ່ທີ່ຢູ່ໃກ້ເດັກ. ພຶດຕິກຳເຫຼົ່ານີ້ລວມມີ: ການເອົາໃຈໃສ່ເດັກແບບພິເສດ, ການໃຫ້ຂອງຂວັນ, ສະແດງຄວາມມັກເປັນພິເສດ, ຂໍເວລາໄປທ່ຽວກັບເດັກແບບສອງຕໍ່ສອງ ຫຼື ຍ້ຽມຢາມເດັກແບບບໍ່ມີການຕິດຕາມຈາກພໍ່ແມ່ ຫຼື ຜູ້ປົກຄອງ.

## 3 ອາການ ແລະ ສັນຍານບອກຈາກພາຍນອກ

ອາການທີ່ບົ່ງບອກຈາກພາຍນອກອາດມີ ການຖືພາ, ການໄດ້ຮັບບາດເຈັບ ຫຼື ສິ່ງຕ່າງໆທີ່ກ່ຽວຂ້ອງກັບການຕິດເຊື້ອ (ເຊັ່ນ: ເຊື້ອໂຣກ ຫຼື ພະຍາດຕິດຕໍ່ທາງເພດສຳພັນ).

## 4 ເດັກເປີດເຜີຍເອງ

ບາງຄັ້ງເດັກຮູ້ສຶກບໍ່ກ້າເປີດເຜີຍຕໍ່ພໍ່ແມ່ ຫຼື ຜູ້ປົກຄອງ, ເຂົາອາດໄປເປີດເຜີຍກັບຄົນອື່ນທີ່ເຂົາໄວ້ໃຈກ່ຽວກັບເລື່ອງທີ່ເຂົາຖືກລ່ວງລະເມີດ.

## 5 ສັນຍານເຕືອນໄພຂອງຊຸມຊົນ

ໃນເມື່ອເດັກມີສະພາບການດຳລົງຊີວິດທີ່ຫຍຸ້ງຍາກຂາດເຂີນ ພວກເຂົາຍິ່ງ ມີຄວາມອ່ອນໄຫວຕໍ່ກັບການຖືກລ່ວງລະເມີດ. ໃນລະດັບຊຸມຊົນ, ຈັບຕາເບິ່ງ: ມີເດັກນ້ອຍຂໍທານ, ເດັກບໍ່ເຂົ້າໂຮງຮຽນ, ເດັກອາໄສ/ເຮັດວຽກຢູ່ຕາມຂ້າງຖະຫນົນ ແລະ ບໍ່ມີພໍ່ແມ່ເບິ່ງແຍງ, ອາໄສຢູ່ກັບຄອບຄົວທີ່ມີຄວາມສ່ຽງ, ຕິດເກມ/ອິນເຕີເນັດ. ນອກຈາກນີ້, ຍັງຈັບຕາເບິ່ງ ສະຖານທີ່ຂອງຜູ້ໃຫຍ່ ຫຼື ສະຖານທີ່ບັນເທີງຍາມກາງຄືນ ຫຼື ສະຖານທີ່ບໍລິການທ່ອງທ່ຽວທີ່ກ່ຽວຂ້ອງກັບອຸດສະຫະກຳການຂາຍບໍລິການທາງເພດທີ່ເພີ່ມຂຶ້ນ.



# ຊຸມຊົນຂອງຂ້ອຍ ເປັນຊຸມຊົນທີ່ ປອດໄພສໍາລັບເດັກແນວໃດ?

## ດໍາເນີນການທົດສອບ

ກະລຸນາໝາຍເຄື່ອງໝາຍໃສ່ຄໍາຕອບທີ່ຖືກຕ້ອງ ✓

ແມ່ນ ບໍ່ແມ່ນ

|   |  |  |
|---|--|--|
| 1. ຂ້ອຍຮູ້ຈັກເບິ່ງສັນຍານເຕືອນໄພ ວ່າ ເດັກ ອາດຈະຕົກຢູ່ໃນຄວາມສ່ຽງ ຫຼື ກໍາລັງ ຖືກລ່ວງລະເມີດທາງເພດ.  |  |  |
| 2. ຂ້ອຍຮູ້ຈັກວິທີຕອບໂຕ້ ຖ້າວ່າ ເດັກ ຫາກຕົກຢູ່ໃນຄວາມສ່ຽງ ໃນການລ່ວງລະເມີດ (ທາງຮ່າງກາຍ, ທາງຈິດໃຈ, ທາງເພດ ຫຼື ຖືກປ່ອຍປະລະເລີຍ).                                     |  |  |
| 3. ຂ້ອຍຮູ້ຈັກເບີໂທລະສັບ ເພື່ອຕິດຕໍ່ ລາຍງານ ກໍລະນີທີ່ສົງໃສວ່າ ເດັກຖືກລ່ວງລະເມີດ (ທາງຮ່າງກາຍ, ທາງຈິດໃຈ, ທາງເພດ ຫຼື ຖືກ ປ່ອຍປະລະເລີຍ).                             |  |  |
| 4. ເດັກຢູ່ໃນຊຸມຊົນຂອງຂ້ອຍໄດ້ຮັບການສຶກສາກ່ຽວກັບການປົກປ້ອງ ຕົນເອງຈາກການລ່ວງລະເມີດທາງເພດ.  |  |  |
| 5. ໃນບ່ອນເຮັດວຽກຂອງຂ້ອຍ ແມ່ນມີນະໂຍບາຍການປົກປ້ອງເດັກ ແລະ ພະນັກງານທຸກຄົນ ຄູ່ນເຄີຍກັບການນໍາໃຊ້ນະໂຍບາຍນີ້.  |  |  |
| 6. ອົງການຈັດຕັ້ງຂອງຂ້ອຍໃຫ້ການສຶກສາຕໍ່ ສາທາລະນະ ກ່ຽວກັບວິທີ ການປົກປ້ອງເດັກໃຫ້ປອດໄພຈາກການລ່ວງລະເມີດ (ທາງຮ່າງກາຍ, ທາງຈິດໃຈ, ທາງເພດ ຫຼື ຖືກປ່ອຍປະລະເລີຍ).           |  |  |
| 7. ຊຸມຊົນຂອງພວກເຮົາມີເຄືອຂ່າຍຂອງຜູ້ບໍລິການທີ່ເຮັດວຽກຮ່ວມກັນ ລາຍງານ ກໍລະນີຕ່າງໆຂອງເດັກຜູ້ທີ່ໄດ້ຮັບເຄາະຮ້າຍຈາກການລ່ວງ ລະເມີດທາງເພດ ແລະ ປົກປ້ອງ ຜູ້ໄດ້ຮັບເຄາະຮ້າຍ. |  |  |

### ຜົນອອກ:

ຖ້າທ່ານເລືອກ 'ແມ່ນ' ໃນທຸກຄໍາຖາມຂ້າງເທິງ, ຜູ້ຕາງໜ້າຊຸມຊົນແມ່ນໄດ້ເຮັດໜ້າທີ່ ດີເລີດ ໃນການປົກປ້ອງເດັກ. ຂໍໃຫ້ຮັກສາການປະຕິບັດທີ່ດີນີ້ໄວ້ຕໍ່ໄປ!

ຖ້າທ່ານເລືອກ 'ບໍ່ແມ່ນ' ໃນບາງຄໍາຖາມຂ້າງເທິງ, ໃຫ້ເບິ່ງຂ້າງຫຼັງຂອງບັດແຜ່ນນີ້ ກ່ຽວກັບວິທີທາງ ທີ່ຈະສ້າງສະພາບແວດລ້ອມທີ່ດີໃນການປົກປ້ອງເດັກ.

# ພວກເຮົາສາມາດເຮັດໃຫ້ຊຸມຊົນຂອງ ພວກເຮົາປອດໄພສໍາລັບເດັກໄດ້ ແນວໃດ?

## 1 ການສົນທະນາ ແລະ ການສື່ສານແບບເປີດເຜີຍ

- ສາຍສໍາພັນໂດຍກົງ ແລະ ໂອ້ລົມກັນໄດ້ຕະຫຼອດລະຫວ່າງເດັກ ກັບ ພໍ່ແມ່ ພວກເຂົາ.
- ເປີດເວທີສົນທະນາກ່ຽວກັບການປົກປ້ອງເດັກໂດຍຜ່ານສື່ມວນຊົນ, ໃນໂຮງຮຽນ, ໃນສະຖາບັນຕ່າງໆ ແລະ ໃນຊຸມຊົນນໍາກັນ.

## 2 ການປ້ອງກັນ

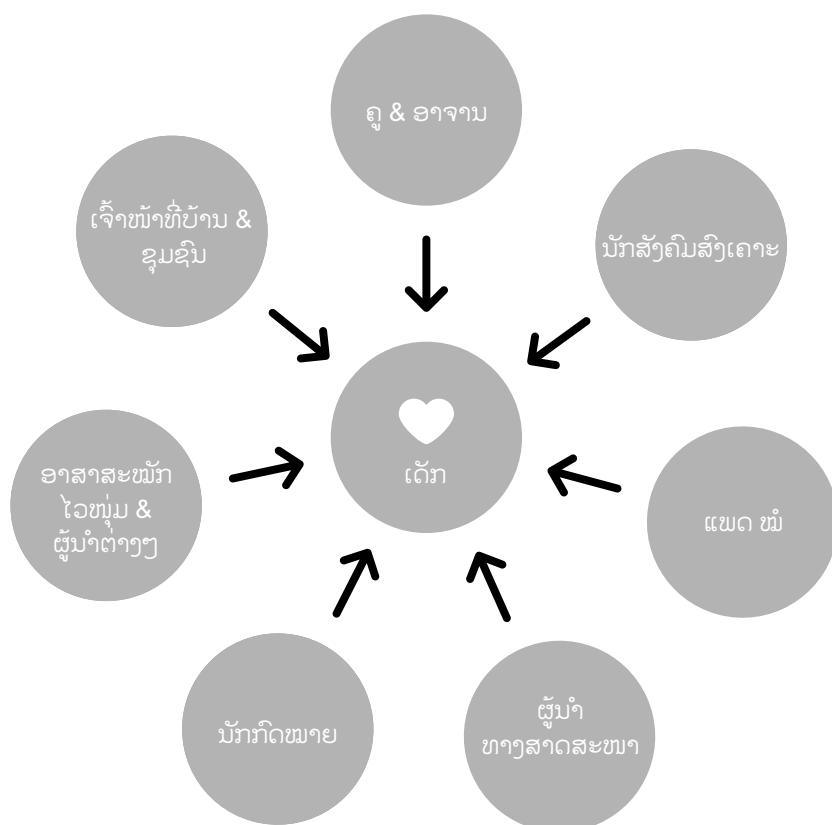
- ກວດກາປະຫວັດຕ່າງໆ ແລະ ຜູ້ທີ່ເປັນອາສາສະໝັກ ຫຼື ເຮັດວຽກກັບເດັກ.
- ລາຍງານ ແລະ ສືບຫາຂໍ້ສົງໄສຢ່າງຈິງຈັງ.
- ຈໍາກັດການເຂົ້າຫາເດັກຂອງຄົນແປກໜ້າ ແລະ ຈໍາກັດສະຖານທີ່ ທີ່ເດັກສາມາດຢູ່ກັບຜູ້ໃຫຍ່ສອງຕໍ່ສອງ.
- ສະແດງໃຫ້ຮູ້ວ່າການລ່ວງລະເມີດທາງເພດເດັກໃນຊຸມຊົນ ແມ່ນເປັນທີ່ຍອມຮັບບໍ່ໄດ້.
- ດໍາເນີນໂຄງການເຂົ້າຫາຊຸມຊົນກ່ອນ ເພື່ອຊ່ວຍເຫຼືອຄອບຄົວທີ່ມີຄວາມສ່ຽງ.

## 3 ການປົກປ້ອງ

- ແຈ້ງເຕືອນ! ເບິ່ງຫາສັນຍານທີ່ບົ່ງບອກເຖິງເດັກທີ່ອາດມີຄວາມສ່ຽງ
- ດໍາເນີນການດ່ວນຖ້າໄດ້ຮັບຂໍ້ມູນທີ່ເດັກໄດ້ຮັບຄວາມສ່ຽງທີ່ຈະຖືກລ່ວງລະເມີດ ຫຼື ເປັນຜູ້ເຄາະຮ້າຍຈາກການລ່ວງລະເມີດ.
- ໃຫ້ປົກປ້ອງເດັກໂດຍເອົາໂຕເດັກໄປຢູ່ໃນແວດລ້ອມທີ່ປອດໄພ.
- ສົ່ງຕໍ່ກໍລະນີຕ່າງໆ ໃຫ້ບຸກຄົນ/ອົງການທີ່ຖືກມອບໝາຍ.
- ປະຕິບັດຕາມຂໍ້ນະຕອນຂອງຊຸມຊົນທີ່ໄດ້ຕົກລົງໄວ້.

# ຜູ້ຕ່າງໜ້າຊຸມຊົນໃດທີ່ສາມາດ ຊ່ວຍໄດ້?

ຄູອາຈານ, ພະຍາບານ, ທ່ານຫມໍ, ຜູ້ນຳທາງສາດສະໜາ, ຕຳຫຼວດ, ນັກສັງຄົມ  
ສົງເຄາະ, ນາຍບ້ານ, ພະນັກງານບ້ານ, ຊາວໜຸ່ມ ຫຼື ຜູ້ທີ່ມີວິຊາການທີ່ເຮັດວຽກກັບເດັກ,  
ທັງໝົດແມ່ນສາມາດຊ່ວຍຮັກສາໃຫ້ເດັກປອດໄພຈາກການລ່ວງລະເມີດທາງເພດ.



ການຮ່ວມມືກັນແມ່ນກະແຈສຳຄັນສູ່ຄວາມສຳເລັດໃນການປົກປ້ອງເດັກ.  
ຕ້ອງໃຫ້ໝັ້ນໃຈວ່າ ແມ່ນໃຜ ທີ່ເປັນເຄືອຂ່າຍຢູ່ໃນ ທ້ອງຖິ່ນຂອງທ່ານ ເພື່ອວ່າ ທ່ານ  
ຈະສາມາດ ດຳເນີນການໄດ້ຢ່າງຮີບດ່ວນ ແລະ ເຫມາະສົມ ເມື່ອມີເດັກຕົກຢູ່ໃນ  
ຄວາມສ່ຽງຂອງການຖືກລ່ວງລະເມີດທາງເພດ.



# ມີໃຜຕື່ມອີກທີ່ສາມາດຊ່ວຍໄດ້?

ທ່ານຕ້ອງການຂໍ້ມູນເພີ່ມຕື່ມບໍ? ຫຼື, ທ່ານຮູ້ຈັກສະພາບການ ບ່ອນທີ່ໄດ້ກອາດຕົກຢູ່ໃນ ພາວະສ່ຽງຕໍ່ກັບການຖືກລ່ວງລະເມີດບໍ.



ກະລຸນາໂທຫາສາຍດ່ວນໄດ້ກພາຍໃນປະເທດ

.....



ຕິດຕໍ່ເຈົ້າໜ້າທີ່ທ້ອງຖິ່ນ


.....



ຕິດຕໍ່ກັບອົງການປົກປ້ອງໄດ້ກທີ່ເຊື່ອຖືໄດ້

.....

w: [childsafetourism.org](http://childsafetourism.org) ແລະ [wvi.org/asiapacific/childsafetourism](http://wvi.org/asiapacific/childsafetourism)  
f: [facebook.com/ChildSafeTourism](https://www.facebook.com/ChildSafeTourism) t: [twitter.com/childsafetravel](https://twitter.com/childsafetravel)



ການທ່ອງທ່ຽວທີ່ປອດໄພສໍາລັບໄດ້ກ  
ຕໍ່ຕ້ານການລ່ວງລະເມີດ

## ເອກະສານຊ້ອນທ້າຍ 2: ແບບຟອມລົງທະບຽນຂອງຜູ້ເຂົ້າຮ່ວມ

ແບບຟອມນີ້ ສາມາດນໍາໃຊ້ເພື່ອບັນທຶກລາຍລະອຽດ ແລະ ຂໍ້ມູນຫຼັກກ່ຽວກັບຜູ້ເຂົ້າຮ່ວມ.

ທີ່ຕັ້ງຂອງເວທີສົນທະນາ: \_\_\_\_\_

ວັນທີ ແລະ ເວລາໃນການດໍາເນີນເວທີສົນທະນາ: \_\_\_\_\_

| ຊື່ເຕັມ | ເພດ | ຕໍາແໜ່ງ/<br>ພາລະບົດບາດ | ເບີໂທລະສັບ | ອີເມວ (ຖ້າມີ) | ລາຍເຊັນ |
|---------|-----|------------------------|------------|---------------|---------|
|         |     |                        |            |               |         |
|         |     |                        |            |               |         |
|         |     |                        |            |               |         |
|         |     |                        |            |               |         |
|         |     |                        |            |               |         |
|         |     |                        |            |               |         |
|         |     |                        |            |               |         |
|         |     |                        |            |               |         |
|         |     |                        |            |               |         |
|         |     |                        |            |               |         |
|         |     |                        |            |               |         |
|         |     |                        |            |               |         |
|         |     |                        |            |               |         |
|         |     |                        |            |               |         |
|         |     |                        |            |               |         |
|         |     |                        |            |               |         |
|         |     |                        |            |               |         |
|         |     |                        |            |               |         |
|         |     |                        |            |               |         |
|         |     |                        |            |               |         |
|         |     |                        |            |               |         |

## ເອກະສານຊ້ອນທ້າຍ 3: ແບບທົດສອບຫຼັງຝຶກອົບຮົມ

ສຳເນົາບົດສອບຖາມນີ້ໃຫ້ຜູ້ເຂົ້າຮ່ວມແຕ່ລະຄົນ ແລ້ວແຈກຢາຍໃນຕອນທ້າຍຂອງພາກສົນທະນາ. ຜູ້ອຳນວຍຄວາມສະດວກຄວນເກັບຄືນເອກະສານທີ່ຕອບແລ້ວ ແລະ ເກັບໄວ້ເພື່ອວິເຄາະ (ໂດຍນຳໃຊ້ຮູບແບບໃນເອກະສານຊ້ອນທ້າຍ 6) ຫຼັງຈາກການສົນທະນາ. ນອກຈາກນັ້ນ, ບົດທົດສອບແມ່ນສາມາດດຳເນີນດ້ວຍວິທີການຕອບໂຕ້ ອີງຕາມປຶ້ມຄູ່ມືການນຳໃຊ້ພາບສະໄລ້.

| ກະລຸນາອ່ານແຕ່ລະຄຳຖາມ ແລ້ວເລືອກເອົາຄຳຕອບ. |  | ແມ່ນ | ບໍ່ແມ່ນ | ບໍ່ຮູ້ |
|--|--|------|---------|--------|
| 1.                                       | ທ່ານເຂົ້າໃຈບໍ່ວ່າການລ່ວງລະເມີດທາງເພດເດັກແມ່ນຫຍັງ?  |      |         |        |
| 2.                                       | ມີການລ່ວງລະເມີດທາງເພດເດັກ ເກີດຂຶ້ນໃນຊຸມຊົນຂອງເຈົ້າບໍ່?<br>(ເມືອງ, ແຂວງ, ປະເທດ.....)  |      |         |        |
| 3.                                       | ມີພຽງເດັກນ້ອຍຜູ້ຍິງເທົ່ານັ້ນທີ່ມີຄວາມສ່ຽງຕໍ່ການຖືກລ່ວງລະເມີດທາງເພດ?  |      |         |        |
| 4.                                       | ໂດຍບົກກະຕິແລ້ວການລ່ວງລະເມີດທາງເພດເດັກມັກເກີດຂຶ້ນທັນທີໂດຍຄົນແປກໜ້າທີ່ບໍ່ຮູ້ຈັກບໍ່?  |      |         |        |
| 5.                                       | ເດັກນ້ອຍມີຄວາມຫຍຸ້ງຍາກທີ່ຈະບອກຜູ້ໃຫຍ່ກ່ຽວກັບການລ່ວງລະເມີດບໍ່?  |      |         |        |
| 6.                                       | ທ່ານຮູ້ຈັກເບິ່ງສັນຍານເຕືອນວ່າ ເດັກອາດມີຄວາມສ່ຽງຕໍ່ການລ່ວງລະເມີດບໍ່?  |      |         |        |
| 7.                                       | ທ່ານຮູ້ຈັກວິທີການດຳເນີນບໍ່ຖ້າວ່າທ່ານໄດ້ຮັບຂໍ້ມູນກ່ຽວກັບເດັກທີ່ມີຄວາມສ່ຽງ ຫຼື ຖືກລ່ວງລະເມີດ?  |      |         |        |
| 8.                                       | ທ່ານຮູ້ຈັກບຸກຄົນ ຫຼື ອົງການຈັດຕັ້ງທີ່ໄດ້ມອບໝາຍ ເພື່ອລາຍງານກໍລະນີທີ່ອາດມີການລ່ວງລະເມີດບໍ່? (ຖ້າວ່າຮູ້, ຂຽນຊື່ ແລະ/ ເບີໂທລະສັບໃສ່ບ່ອນນີ້<br>.....<br>..... |      |         |        |
| 9.                                       | ໃນຖານະທີ່ເປັນຜູ້ຕາງໜ້າຊຸມຊົນ, ທ່ານມີຄວາມຮັບຜິດຊອບໃນການປ້ອງກັນເດັກໃຫ້ປອດໄພ ຈາກການລ່ວງລະເມີດທາງເພດບໍ່?   |      |         |        |

## ເອກະສານຊ້ອນທ້າຍ 4: ແບບທົດສອບກ່ອນຝຶກອົບຮົມ

ສຳເນົາບົດສອບຖາມນີ້ໃຫ້ຜູ້ເຂົ້າຮ່ວມແຕ່ລະຄົນ ແລ້ວແຈກຢາຍໃນຕອນເລີ່ມຕົ້ນຂອງພາກສົນທະນາ. ຜູ້ອຳນວຍຄວາມສະດວກຄວນເກັບຄືນເອກະສານທີ່ຕອບແລ້ວ ແລະ ເກັບໄວ້ເພື່ອວິເຄາະ (ໂດຍນຳໃຊ້ຮູບແບບໃນເອກະສານຊ້ອນທ້າຍ 6) ຫຼັງຈາກການສົນທະນາ. ນອກຈາກນັ້ນ, ບົດທົດສອບແມ່ນສາມາດດຳເນີນດ້ວຍວິທີການຕອບໂຕ້ ອີງຕາມປຶ້ມຄູ່ມືການນຳໃຊ້ແຜ່ນສະໄລ້.


| ກະລຸນາອ່ານແຕ່ລະຄຳຖາມ ແລ້ວເລືອກເອົາຄຳຕອບ. |   | ແມ່ນ | ບໍ່ແມ່ນ | ບໍ່ຮູ້ |
|--|---|------|---------|--------|
| 1.                                       | ທ່ານເຂົ້າໃຈບໍ່ວ່າການລ່ວງລະເມີດທາງເພດເດັກແມ່ນຫຍັງ?   |      |         |        |
| 2.                                       | ມີການລ່ວງລະເມີດທາງເພດເດັກ ເກີດຂຶ້ນໃນຊຸມຊົນຂອງເຈົ້າບໍ່?<br>(ເມືອງ, ແຂວງ, ປະເທດ.....)   |      |         |        |
| 3.                                       | ມີພຽງເດັກນ້ອຍຜູ້ຍິງເທົ່ານັ້ນທີ່ມີຄວາມສ່ຽງຕໍ່ການຖືກລ່ວງລະເມີດທາງເພດ?   |      |         |        |
| 4.                                       | ໂດຍບົກກະຕິແລ້ວການລ່ວງລະເມີດທາງເພດເດັກມັກເກີດຂຶ້ນທັນທີໂດຍຄືນແປກໜ້າທີ່ບໍ່ຮູ້ຈັກບໍ່?   |      |         |        |
| 5.                                       | ເດັກນ້ອຍມີຄວາມຫຍຸ້ງຍາກທີ່ຈະບອກຜູ້ໃຫຍ່ກ່ຽວກັບການລ່ວງລະເມີດບໍ່?   |      |         |        |
| 6.                                       | ທ່ານຮູ້ຈັກເບິ່ງສັນຍານເຕືອນວ່າ ເດັກອາດມີຄວາມສ່ຽງຕໍ່ການລ່ວງລະເມີດບໍ່?   |      |         |        |
| 7.                                       | ທ່ານຮູ້ຈັກວິທີການດຳເນີນບໍ່ຖ້າວ່າທ່ານໄດ້ຮັບຂໍ້ມູນກ່ຽວກັບເດັກທີ່ມີຄວາມສ່ຽງ ຫຼື ຖືກລ່ວງລະເມີດ?   |      |         |        |
| 8.                                       | ທ່ານຮູ້ຈັກບຸກຄົນ ຫຼື ອົງການຈັດຕັ້ງທີ່ໄດ້ມອບໝາຍ ເພື່ອລາຍງານກໍລະນີທີ່ອາດມີການລ່ວງລະເມີດບໍ່? (ຖ້າຮູ້, ໃຫ້ຂຽນຊື່ ແລະ/ຫຼື ເບີໂທລະສັບໃສ່ບ່ອນນີ້<br>.....<br>..... |      |         |        |
| 9.                                       | ໃນຖານະທີ່ເປັນຜູ້ຕາງໜ້າຊຸມຊົນ, ທ່ານມີຄວາມຮັບຜິດຊອບໃນການປ້ອງກັນເດັກໃຫ້ປອດໄພ ຈາກການລ່ວງລະເມີດທາງເພດບໍ່?  |      |         |        |



## ເອກະສານຊ້ອນທ້າຍ 5: ບັດຕອບຄໍາຖາມແບບທົດສອບ ກ່ອນຝຶກອົບຮົມ ແລະ ຫຼັງຝຶກອົບຮົມ



ບັດເຫຼົ່ານີ້ແມ່ນສາມາດນໍາໃຊ້ ເພື່ອດໍາເນີນການທົດສອບກ່ອນຝຶກອົບຮົມ ແລະ ຫຼັງຝຶກອົບຮົມ ໃນລັກສະນະຕອບໂຕ້ຕອບກັນໄດ້. ຜູ້ເຂົ້າຮ່ວມແຕ່ລະຄົນຄວນໄດ້ ຮັບບັດດັ່ງກ່າວທີ່ມີ ('ໝາຍຕົກເອົາ' ອັນໜຶ່ງ, 'ໝາຍໂຕ້ວ' ອັນໜຶ່ງ ແລະ 'ໝາຍຖາມ' ອັນໜຶ່ງ). ຜູ້ອໍານວຍຄວາມສະດວກ ສາມາດຖາມຄໍາຖາມຢູ່ໃນ ເອກະສານຊ້ອນທ້າຍ 3 ແລະ ຜູ້ເຂົ້າຮ່ວມສາມາດສະແດງ ຄໍາຕອບຂອງພວກເຂົາໂດຍການນໍາໃຊ້ບັດ (ແມ່ນ, ບໍ່ແມ່ນ, ຫຼື ບໍ່ຮູ້). ຈໍານວນ ແລະ ປະເພດຂອງຄໍາຕອບ ແມ່ນຄວນບັນທຶກໄວ້ ໃນແບບຟອມທີ່ກຳນົດໃນ ເອກະສານຊ້ອນທ້າຍ 6.



## ເອກະສານຊ້ອນທ້າຍ 6: ແບບຟອມວິເຄາະແບບທົດສອບ ກ່ອນຝຶກອົບຮົມ ແລະ ຫຼັງຝຶກອົບຮົມ

ບົດທົດສອບກ່ອນຝຶກອົບຮົມ ແລະ ຫຼັງຝຶກອົບຮົມ ແມ່ນສາມາດດຳເນີນໃນຮູບແບບຂຽນເປັນລາຍລັກອັກສອນ ຫຼື ແບບປາກເປົ່າ. ຜູ້ອຳນວຍຄວາມສະດວກສາມາດນຳໃຊ້ ແບບຟອມນີ້ ເພື່ອບັນທຶກຄຳຕອບປາກເປົ່າ ຫຼື ສາມາດນຳໃຊ້ພາຍຫຼັງການຝຶກອົບຮົມ ເພື່ອຮວບຮວມ ແລະ ວິເຄາະຄຳຕອບທີ່ຂຽນເປັນລາຍລັກອັກສອນ. ຫຼັງຈາກນັ້ນກໍສາມາດລວມບົດສະຫຼຸບເຂົ້າໃນເອກະສານຊ້ອນທ້າຍ 9: ແບບຟອມບົດລາຍງານຫຼັງການຝຶກອົບຮົມ.

| ອ່ານຄຳຖາມລຸ່ມນີ້ ແລະ ເລືອກຄຳຕອບ. |   | ຈົ່ງໃສ່ຈຳນວນຜູ້ຕອບແຕ່ລະຂໍ້ ຂ້າງລຸ່ມນີ້    |   |   |  |   |   |
|----------------------------------|---|---|---|---|--|---|---|
|                                  |   | ແບບທົດສອບ<br>ຝຶກອົບຮົມ<br>ເລີ່ມການສົນທະນາ |   |   | ແບບທົດສອບ<br>ຝຶກອົບຮົມຫລັງ<br>ການສົນທະນາ |   |   |
|                                  |   | ✓   | X | ? | ✓  | X | ? |
| 1.                               | ທ່ານເຂົ້າໃຈຄວາມໝາຍຂອງການລ່ວງລະເມີດທາງເພດ ເດັກບໍ່?   |   |   |   |  |   |   |
| 2.                               | ການລ່ວງລະເມີດທາງເພດເດັກເກີດຂຶ້ນຢູ່ໃນຊຸມຊົນຂອງທ່ານ ບໍ່? (ເມືອງ, ແຂວງ, ປະເທດ....)   |   |   |   |  |   |   |
| 3.                               | ມີພຽງເດັກນ້ອຍຜູ້ຍິງເທົ່ານັ້ນທີ່ມີຄວາມສ່ຽງຕໍ່ການຖືກລ່ວງລະເມີດທາງເພດ?   |   |   |   |  |   |   |
| 4.                               | ໂດຍປົກກະຕິແລ້ວການລ່ວງລະເມີດທາງເພດເດັກນັກເກີດຂຶ້ນ ທັນທີ ໂດຍຄົນແປກໜ້າທີ່ບໍ່ຮູ້ຈັກບໍ່?   |   |   |   |  |   |   |
| 5.                               | ເດັກນ້ອຍມີຄວາມຫຍຸ້ງຍາກທີ່ຈະບອກຜູ້ໃຫຍ່ກ່ຽວກັບການລ່ວງລະເມີດບໍ່?   |   |   |   |  |   |   |
| 6.                               | ທ່ານຮູ້ຈັກເບິ່ງສັນຍານເຕືອນວ່າ ເດັກອາດມີຄວາມສ່ຽງຕໍ່ການລ່ວງລະເມີດບໍ່?   |   |   |   |  |   |   |
| 7.                               | ທ່ານຮູ້ຈັກວິທີການດຳເນີນບໍ່ຖ້າວ່າທ່ານໄດ້ຮັບຂໍ້ມູນກ່ຽວກັບເດັກທີ່ມີຄວາມສ່ຽງ ຫຼື ຖືກລ່ວງລະເມີດ?   |   |   |   |  |   |   |
| 8.                               | ທ່ານຮູ້ຈັກບຸກຄົນ ຫຼື ອົງການຈັດຕັ້ງທີ່ໄດ້ມອບໝາຍ ເພື່ອລາຍງານກໍລະນີທີ່ອາດມີການລ່ວງລະເມີດບໍ່? (ຖ້າຮູ້, ຂຽນຊື່ ແລະ/ ຫຼື ເບີໂທລະສັບໃສ່ບ່ອນນີ້<br>.....<br>..... |   |   |   |  |   |   |
| 9.                               | ໃນຖານະທີ່ເປັນຜູ້ຕາງໜ້າຊຸມຊົນ, ທ່ານມີຄວາມຮັບຜິດຊອບໃນການປ້ອງກັນເດັກໃຫ້ປອດໄພ ຈາກການລ່ວງລະເມີດທາງເພດບໍ່?  |   |   |   |  |   |   |

## ເອກະສານຊ້ອນທ້າຍ 7: ກໍລະນີສຶກສາ ສໍາລັບ ຜູ້ຕາງໜ້າຊຸມຊົນ

ຜູ້ອໍານວຍຄວາມສະດວກຄວນທົບທວນກໍລະນີສຶກສາຕ່າງໆ ແລະ ດັດປັບຕາມຄວາມຈໍາເປັນ ເພື່ອໃຫ້ສອດຄ່ອງ ກັບ ວັດທະນະທໍາ ແລະ ບັນຫາທີ່ປະເຊີນໂດຍຊຸມຊົນສະເພາະ. ຄວນໃຫ້ສໍາເນົາເອກະສານກ່ຽວກັບກໍລະນີສຶກສາເຫຼົ່ານີ້ ກ່ອນເລີ່ມ ເວທີການສົນທະນາ. ແບ່ງຜູ້ເຂົ້າຮ່ວມເປັນກຸ່ມນ້ອຍ. ປະສົມແຕ່ລະກຸ່ມໃຫ້ມີຕົວແທນຈາກຫຼາຍຂະແໜງການ (ຕົວຢ່າງ: ຂະແໜງການສຶກສາ, ສາທາລະນະສຸກ, ນັກສັງຄົມສົງເຄາະ, ນັກກົດໝາຍ). ແຈກຢາຍສໍາເນົາກ່ຽວກັບໜຶ່ງກໍລະນີສຶກສາ ສໍາລັບແຕ່ລະກຸ່ມ. ໃຫ້ແຕ່ລະກຸ່ມປຶກສາຫາລືກັນກ່ຽວກັບກໍລະນີສຶກສາ ແລະ ຕອບຄໍາຖາມທີ່ໃຫ້ໃນເອກະສານ. ຖ້າມີເວລາພຽງພໍ, ຜູ້ອໍານວຍຄວາມສະດວກ ສາມາດເອົາກໍລະນີສຶກສາອີກອັນໜຶ່ງເພີ່ມເຕີມໃຫ້ແຕ່ລະກຸ່ມ.



### ກໍລະນີສຶກສາ 1

ວາງບໍ່ດົນມານີ້, ພົບເຫັນວ່າເດັກນ້ອຍອາຍຸ 12 ປີ ໃນຊຸມຊົນຂອງເຈົ້າໄດ້ຕົກເປັນຜູ້ເຄາະຮ້າຍຂອງການຖືກລ່ວງລະເມີດທາງເພດ. ໃນຕົວຈິງແລ້ວ, ເດັກຄົນນີ້ໄດ້ຖືກພະນັກງານແພດຢູ່ໃນທ້ອງຖິ່ນນັ້ນລ່ວງລະເມີດທາງເພດມາໄດ້ ຫຼາຍກວ່າ 5 ປີ ແລ້ວ. ໃນລະຫວ່າງການດໍາເນີນຄະດີຕ່າງໆໃນຂັ້ນສານ, ຜູ້ຕາງໜ້າຊຸມຊົນ (ລວມທັງ: ຄູອາຈານ, ແພດໝໍ ແລະ ນັກສັງຄົມສົງເຄາະ) ໄດ້ເວົ້າວ່າພວກເຂົາເຈົ້າສົງໄສຕໍ່ເຫດການດັ່ງກ່າວເປັນເວລາໃດໜຶ່ງແລ້ວ, ແຕ່ພວກເຂົາເຈົ້າບໍ່ແນ່ໃຈວ່າຈະເຮັດແນວໃດ ແລະ ພວກເຂົາບໍ່ຕ້ອງການຢາກແຊກແຊງເລື່ອງນີ້.

1. ໃນຖານະທີ່ທ່ານເປັນຜູ້ຕາງໜ້າຊຸມຊົນ, ທ່ານຄວນເຮັດຫຍັງຖ້າທ່ານສົງໄສວ່າເດັກຕົກເປັນຜູ້ເຄາະຮ້າຍຂອງການຖືກລ່ວງລະເມີດທາງເພດ?
2. ໃນຖານະທີ່ທ່ານເປັນຜູ້ຕາງໜ້າຊຸມຊົນ, ທ່ານຈະເຮັດວຽກຮ່ວມກັນແນວໃດເພື່ອຮັບມືກັບ ບັນຫາກໍລະນີສົງໄສວ່າເດັກຕົກເປັນຜູ້ເຄາະຮ້າຍຂອງການຖືກລ່ວງລະເມີດທາງເພດ?



### ກໍລະນີສຶກສາ 2

ທ່ານເປັນຜູ້ອໍານວຍການໂຮງຮຽນ ແລະ ໄດ້ຮັບການຕໍາຳນິສົ່ງຂ່າວຈາກຄູອາຈານ ແລະ ຜູ້ປົກຄອງ ຂອງນັກຮຽນ ກ່ຽວກັບພຶດຕິກຳຂອງ ເດັກຊາຍອາຍຸ 15 ປີ ຢູ່ໃນໂຮງຮຽນ. ຄູອາຈານລາຍງານວ່າ ເດັກຊາຍຜູ້ນັ້ນມັກຂາດໂຮງຮຽນ ແລະ ເມື່ອລາວມາໂຮງຮຽນ, ລາວສ້າງສຽງລົບກວນ, ສ້າງຄວາມວຸ້ນວາຍ ແລະ ຍາກທີ່ຈະຄວບຄຸມ. ຜູ້ປົກຄອງຂອງເພື່ອນຮ່ວມທ້ອງບາງຄົນຂອງລາວ ຕໍາຳນິສົ່ງທີ່ບໍ່ດີ ຕໍ່ລູກຫຼານຂອງພວກເຂົາ. ຢ່າງໜ້ອຍມີຄູໜຶ່ງຄົນທີ່ຕໍາຳນິສົ່ງເດັກຊາຍຜູ້ນີ້ ກ່ຽວກັບການຫາຍໄປຂອງອຸປະກອນຢູ່ໃນທ້ອງຮຽນ. ຜູ້ໃຫ້ຄໍາປຶກສາຂອງໂຮງຮຽນ ໄດ້ລາຍງານໃຫ້ທ່ານຊາບວ່າ ເດັກຊາຍຜູ້ນັ້ນໄດ້ເປີດເຜີຍຂໍ້ມູນວ່າອາຈານຜູ້ຊາຍຄົນໜຶ່ງ ຢູ່ໃນໂຮງຮຽນ ໄດ້ເອົາຮູບໂປ້ຢູ່ໃນໂທລະສັບມືຖືໃຫ້ລາວເບິ່ງ ແລະ ພະຍາຍາມຈັບປາຍລາວ. ໂດຍອີງໃສ່ປະຫວັດທີ່ບໍ່ດີຂອງເດັກຊາຍຜູ້ນັ້ນ, ທ່ານບໍ່ໝັ້ນໃຈວ່າ ລາວໄດ້ບອກຄວາມຈິງ ຫຼື ບໍ່.

1. ທ່ານຄວນປະຕິບັດຕາມຂັ້ນຕອນຄືແນວໃດ?
2. ທ່ານຈະສາມາດປັບປຸງຂັ້ນຕອນໃນການຮັບມືກັບກໍລະນີສົງໄສກ່ຽວກັບການລ່ວງລະເມີດທາງເພດເດັກ ຢູ່ໃນໂຮງຮຽນແນວໃດ?



**ກໍລະນີສຶກສາ 3**

ທ່ານ ເປັນຜູ້ບໍລິຫານ ສູນເດັກນ້ອຍ ແລະ ໄວໜຸ່ມທ້ອງຖິ່ນ ທີ່ກຳລັງອາໄສ ແລະ ເຮັດວຽກຢູ່ຕາມທ້ອງຖະໜົນ. ເປັນຫຼາຍປີແລ້ວທີ່ ທ່ານໄດ້ຮັບເອົາອາສາສະໝັກຈຳນວນໜຶ່ງເພື່ອຊ່ວຍວຽກຢູ່ໃນສູນ ແລະ ໃຊ້ເວລາກັບເດັກນ້ອຍ. ອາສາສະໝັກຍັງໄດ້ບໍລິຈາກໃຫ້ສູນ ແລະ ອັນນີ້ເປັນສິ່ງສຳຄັນສຳລັບທ່ານເພື່ອຮັກສາໃຫ້ສູນ ໄດ້ດຳເນີນຕໍ່ໄປ. ທ່ານປະກົດເຫັນວ່າ ມີອາສາສະໝັກຊາຍຄົນໜຶ່ງ ທີ່ມີຄວາມສະໜິດສະໜົມເປັນພິເສດກັບເດັກຍິງຄົນໜຶ່ງທີ່ເຂົ້າມາຢ້ຽມຢາມສູນ ແລະ ທ່ານຍັງໄດ້ຮຽນຮູ້ອີກວ່າ ເດັກຍິງຄົນນັ້ນໄດ້ໃຊ້ເວລາກັບອາສາສະໝັກ ຢູ່ໃນບ້ານພັກຂອງລາວ.

1. ທ່ານຄວນປະຕິບັດຕາມຂັ້ນຕອນຄືແນວໃດ?
2. ທ່ານສາມາດບັບປຸງຂັ້ນຕອນຕ່າງໆຢູ່ໃນສູນຂອງທ່ານແນວໃດ ເພື່ອຮັບປະກັນວ່າບໍ່ໃຫ້ເດັກຕິດຕໍ່ພົວພັນ ກັບຜູ້ໃຫຍ່ 'ທີ່ບໍ່ຮູ້ປະຫວັດ (ເຊັ່ນວ່າ ຜູ້ໃຫຍ່ທີ່ບໍ່ໄດ້ຜ່ານການກວດສອບປະຫວັດການເຮັດວຽກ ແລະ ປະຫວັດທາງດ້ານອາດຊະຍາກຳເພື່ອໃຫ້ເໝາະສົມເຮັດວຽກກັບເດັກນ້ອຍ)?
3. ຂັ້ນຕອນເຫຼົ່ານີ້ຈະໃຊ້ໄດ້ກັບໃຜແດ່?



**ກໍລະນີສຶກສາ 4**

ໃນຂະນະທີ່ອຸດສາຫະກຳການທ່ອງທ່ຽວໄດ້ຂະຫຍາຍຕົວຢູ່ໃນຊຸມຊົນຂອງທ່ານ ແລະ ພວກເຮົາສັງເກດເຫັນວ່າຈຳນວນເດັກນ້ອຍທີ່ອອກມາຢູ່ໃນສະຖານທີ່ສາທາລະນະຕ່າງໆແມ່ນຫຼາຍຂຶ້ນ. ແທນທີ່ເດັກນ້ອຍຈະໄປໂຮງຮຽນ, ເດັກນ້ອຍເຫຼົ່ານັ້ນ ຊຳພັດເຮັດວຽກເປັນຄົນຂາຍເຄື່ອງຢ່ອຍຕາມສາທາລະນະ (ຂາຍເຄື່ອງທີ່ລະເມີກ ແລະ ອາຫານເບົາໃຫ້ແກ່ນັກທ່ອງທ່ຽວ) ແລະ ບາງກຸ່ມກໍຂໍທານນຳນັກທ່ອງທ່ຽວຕ່າງປະເທດ.

1. ອະທິບາຍຄວາມສ່ຽງຕ່າງໆຕໍ່ກັບເດັກຢູ່ໃນສະຖານະການດັ່ງກ່າວ
2. ໃນຖານະທີ່ທ່ານເປັນຕົວແທນຊຸມຊົນ, ທ່ານສາມາດເຮັດຫຍັງເພື່ອແກ້ໄຂບັນຫາດັ່ງກ່າວ?



**ກໍລະນີສຶກສາ 5**

ໃນໄລຍະຜ່ານມາ, ທ່ານຍັງບໍ່ໄດ້ຍິນ ກ່ຽວກັບເລື່ອງການລ່ວງລະເມີດທາງເພດເດັກຢູ່ໃນຊຸມຊົນຂອງທ່ານ. ແຕ່ດຽວນີ້, ທ່ານຮູ້ ແລະ ໄດ້ຍິນບັນຫາດັ່ງກ່າວເພີ່ມຂຶ້ນໃນທົ່ວໂລກ ແລະ ທ່ານໄດ້ອ່ານຂ່າວສານຕ່າງໆທີ່ບອກວ່າ ມັນມີການລ່ວງລະເມີດທາງເພດເດັກຢູ່ໃນຊຸມຊົນທີ່ໃກ້ຄຽງກັບຊຸມຊົນຂອງທ່ານ. ທ່ານຕ້ອງການສ້າງເງື່ອນໄຂສະພາບແວດລ້ອມຕ່າງໆເພື່ອປົກປ້ອງ ແລະ ຊ່ວຍເຫຼືອໃນຊຸມຊົນຂອງທ່ານໃຫ້ປ້ອງກັນ ການລ່ວງລະເມີດທາງເພດເດັກ.

1. ຢູ່ກຸ່ມຂອງທ່ານ (ຊຶ່ງປະກອບມີ, ຜູ້ຕາງໜ້າຈາກຂະແໜງ ສຶກສາ, ສາທາລະນະສຸກ, ສັງຄົມສົງເຄາະ ແລະ ກົດຫມາຍ, ອື່ນໆ) ໃຫ້ສົນທະນາບັນຫາຕ່າງໆເພື່ອຫາວິທີປ້ອງກັນ ການລ່ວງລະເມີດທາງເພດເດັກ
2. ສົນທະນາວ່າພວກທ່ານຈະຮ່ວມມືກັນແນວໃດກັບຊຸມຊົນອື່ນ ເພື່ອດຳເນີນການສົ່ງເສີມການປົກປ້ອງເດັກ.



**ກໍລະນີສຶກສາ 6**

ອຸດສາຫະກຳການທ່ອງທ່ຽວໄດ້ຂະຫຍາຍຕົວໃນຊຸມຊົນຂອງທ່ານມີນັກທ່ອງທ່ຽວໄດ້ເຂົ້າມາຢ້ຽມຢາມຊຸມຊົນ ຂອງພວກທ່ານ, ພວກທ່ານໄດ້ເຫັນວ່າ ເສດຖະກິດມີການຂະຫຍາຍຕົວ. ແຕ່ວ່າ, ພວກທ່ານໄດ້ສັງເກດເຫັນວ່ານັກທ່ອງທ່ຽວໂດຍສະເພາະ ແມ່ນເພດຊາຍໄດ້ຕິສະໜິດສະໜີມກັບແມ່ຍິງໜຸ່ມທ້ອງຖິ່ນ. ປະຈຸບັນ, ແມ່ຍິງໜຸ່ມບາງຄົນອາໄສຢູ່ກັບຊາຍຕ່າງປະເທດ. ທ່ານຍັງໄດ້ຍິນຈາກການ ກະຊິບວ່າ 'ບັນດາແຟນສາວ' ໄດ້ຊັກຊວນເດັກຈາກຊຸມຊົນຂອງທ່ານ ເຂົ້າໄປພັກນຳພວກເຂົາຢູ່ບ້ານ.

1. ຊຸມຊົນຄວນເຮັດຫຍັງເພື່ອຮັກສາເດັກໃຫ້ປອດໄພຈາກການຖືກລ່ວງລະເມີດທາງເພດ ໂດຍນັກທ່ອງທ່ຽວຕ່າງປະເທດ?
2. ເຈົ້າມີບົດບາດແນວໃດເພື່ອປະກອບສ່ວນເຂົ້າໃນການປ້ອງກັນເດັກໃຫ້ປອດໄພຈາກການລ່ວງລະເມີດທາງເພດ ຈາກນັກທ່ອງທ່ຽວ?



**ກໍລະນີສຶກສາ 7**

ແມ່ພ້າຍຜູ້ໜຶ່ງ ຢູ່ໃນຊຸມຊົນຂອງທ່ານມີຄວາມຮູ້ບຸນຄຸນ ໃນການຊ່ວຍເຫຼືອດ້ານການເງິນຈາກ ຄົນຕ່າງປະເທດຄູ່ໜຶ່ງ ໃນຊຸມບິຜ່ານມາ, ຊຶ່ງໄດ້ຊ່ວຍໃຫ້ລາວສາມາດໃຫ້ທີ່ຢູ່, ເບິ່ງແຍງ ແລະ ໃຫ້ການສຶກສາແກ່ລູກຂອງລາວ. ແມ່ຄົນນັ້ນໄດ້ບອກໃຫ້ທ່ານຮູ້ວ່າ ຄູ່ຜົວເມຍດັ່ງກ່າວ ໄດ້ສະເໜີ ໃຫ້ລາວເອົາລູກກິກຂອງລາວໄປຢູ່ 'ສະຖານລ້ຽງເດັກກຳພ້າ' ຢູ່ໃນເມືອງໜຶ່ງ ເພື່ອໃຫ້ລູກລາວສາມາດເຂົ້າເຖິງການສຶກສາ ແລະ ໂອກາດທີ່ດີກ່ວາ.

1. ໃຫ້ອະທິບາຍຄວາມສ່ຽງຕ່າງໆຕໍ່ເດັກໃນສະພາບການນີ້.
2. ໃນຖານະທີ່ທ່ານເປັນຕົວແທນຊຸມຊົນ, ທ່ານຈະເຮັດແນວໃດ ເພື່ອຊ່ວຍໃຫ້ແມ່ ແລະ ຜູ້ເບິ່ງແຍງ ເຂົ້າໃຈວ່າ ສ່ວນໃຫຍ່ແລ້ວ, ຜູ້ທີ່ສາມາດເບິ່ງແຍງເດັກໄດ້ດີທີ່ສຸດແມ່ນຄອບຄົວຂອງເຂົາເຈົ້າ?

## ເອກະສານຊ້ອນທ້າຍ 8: ແບບຟອມ ຄວາມເຫັນຂອງຂ້ອຍ

ກະກຽມສຳເນົາແບບຟອມນີ້ສຳລັບຜູ້ເຂົ້າຮ່ວມແຕ່ລະຄົນ. ຄວນແຈກຢາຍສຳເນົາດັ່ງກ່າວໃຫ້ກັບຜູ້ເຂົ້າຮ່ວມໃນຕອນສະຫຼຸບ ການຝຶກອົບຮົມ. ອີກທາງເລືອກໜຶ່ງແມ່ນຜູ້ອຳນວຍຄວາມສະດວກສາມາດຖາມຜູ້ເຂົ້າຮ່ວມ ໂດຍ ຖາມຄຳຖາມງ່າຍໆເຊັ່ນ: ພາກໃດແມ່ນພາກທີ່ມີປະໂຫຍດຫລາຍທີ່ສຸດຂອງການຝຶກອົບຮົມນີ້? ພວກຂ້າພະເຈົ້າຄວນເຮັດສິ່ງໃດແດ່ເພື່ອປັບປຸງການຝຶກ ອົບຮົມນີ້? ກະລຸນາຂຽນບອກວຽກງານສິ່ງໜຶ່ງທີ່ທ່ານຈະເຮັດແຕກຕ່າງກວ່າເກົ່າອັນເນື່ອງມາຈາກການຝຶກອົບຮົມນີ້?

### ຄວາມເຫັນ ຂອງຂ້ອຍ

ພວກຂ້າພະເຈົ້າເຫັນຄຸນຄ່າຂອງຄຳຄິດເຫັນຂອງທ່ານ!

ກະລຸນາສະແດງຄຳເຫັນຂອງທ່ານຢ່າງສັດຊື່ເພື່ອຊ່ວຍຂ້າພະເຈົ້າປັບປຸງວຽກງານບົກບ້ອງເດັກ.

1. ທ່ານເຮັດວຽກໃນຂະແໜງການໃດ?

- ລັດຖະບານ
- ທຸລະກິດ
- ຊຸມຊົນ
- ອື່ນໆ, ກະລຸນາອະທິບາຍ:

2. ເພດຂອງທ່ານແມ່ນຫຍັງ?

- ເພດຍິງ
- ເພດຊາຍ
- ອື່ນໆ

3. ກະລຸນາຈັດອັນດັບດັ່ງຕໍ່ໄປນີ້:

|  |                       |        |                       |         |                       |           |
|--|-----------------------|--------|-----------------------|---------|-----------------------|-----------|
| ຜູ້ອຳນວຍຄວາມສະດວກອະທິບາຍແຈ້ງ ແລະ ບົດຮຽນກຳເຂົ້າໃຈ ແລະ ຕິດຕາມໄດ້ງ່າຍ | <input type="radio"/> | ເຫັນດີ | <input type="radio"/> | ເປັນກາງ | <input type="radio"/> | ບໍ່ເຫັນດີ |
| .....  |                       |        |                       |         |                       |           |
| ເອກະສານຝຶກອົບຮົມເປັນປະໂຫຍດ.  | <input type="radio"/> | ເຫັນດີ | <input type="radio"/> | ເປັນກາງ | <input type="radio"/> | ບໍ່ເຫັນດີ |
| .....  |                       |        |                       |         |                       |           |
| ການສົນທະນາໄດ້ຍົກລະດັບຄວາມເຂົ້າໃຈຂອງຂ້ອຍກ່ຽວກັບ ບັນຫານີ້            | <input type="radio"/> | ເຫັນດີ | <input type="radio"/> | ເປັນກາງ | <input type="radio"/> | ບໍ່ເຫັນດີ |
| .....  |                       |        |                       |         |                       |           |
| ການສົນທະນາໄດ້ຊຸກຍູ້ໃຫ້ຂ້ອຍ ມີສ່ວນຮ່ວມຫຼາຍຂຶ້ນໃນການບົກບ້ອງເດັກ      | <input type="radio"/> | ເຫັນດີ | <input type="radio"/> | ເປັນກາງ | <input type="radio"/> | ບໍ່ເຫັນດີ |
| .....  |                       |        |                       |         |                       |           |

4. ພາກສ່ວນໃດຂອງເວທີສົນທະນາ ຈະເປັນປະໂຫຍດຫຼາຍທີ່ສຸດ ສຳລັບວຽກງານ/ຊີວິດປະຈຳວັນຂອງທ່ານ?

.....

.....

.....

.....

.....

5. ພວກເຮົາຄວນເຮັດແນວໃດເພື່ອປັບປຸງເວທີການສົນທະນານີ້?

.....

.....

.....

.....

.....

6. ກະລຸນາຂຽນສິ່ງໜຶ່ງທີ່ທ່ານຈະເຮັດແຕກຕ່າງຈາກເມື່ອກ່ອນ ພາຍຫຼັງທີ່ທ່ານໄດ້ຮັບຂໍ້ມູນ ແລະ ແຫຼ່ງຂ່າວຕ່າງໆຈາກເວທີການສົນທະນານີ້.

.....

.....

.....

.....

.....

7. ຄຳຄິດເຫັນອື່ນໆ?

.....

.....

.....

.....

.....



## ເອກະສານຊ້ອນທ້າຍ 9: ແບບຟອມບົດລາຍງານຫຼັງການຝຶກອົບຮົມ.

ຄວນນຳໃຊ້ແບບຟອມນີ້ ເພື່ອຮວບຮວມ ເຄື່ອງມືການຕິດຕາມ ແລະ ປະເມີນຜົນແບບກະທັດຮັດ ທີ່ຖືກນຳໃຊ້ໃນໄລຍະ ເວທີການສົນທະນາ. ຜູ້ອຳນວຍຄວາມສະດວກຄວນປະກອບແບບຟອມໃຫ້ສົມບູນ ແລະ ແລກປ່ຽນກັບ ຜູ້ບໍລິຫານ/ ອົງການຈັດຕັ້ງທີ່ກ່ຽວຂ້ອງ ເພື່ອເປັນການຕິດຕາມຜົນຂອງການຮຽນຮູ້ ແລະ ນຳໄປປັບປຸງກິດຈະກຳໃນອະນາຄົດ.

### 1. ແບບທົດສອບກ່ອນຝຶກອົບຮົມ ແລະ ຫຼັງຝຶກອົບຮົມ

ລວມບົດສະຫລຸບຂອງ ເອກະສານຊ້ອນທ້າຍ 6: ແບບຟອມວິເຄາະ ບົດທົດສອບກ່ອນຝຶກອົບຮົມ ແລະ ຫຼັງຝຶກອົບຮົມ.

### 2. ຄວາມເຫັນຂອງຂ້ອຍ

ສັງລວມ ແບບຟອມ 'ຄວາມເຫັນຂອງຂ້ອຍ' ທີ່ໄດ້ຮັບ ເພື່ອຕື່ມໃສ່ຕາຕະລາງລຸ່ມນີ້.

#### 1. ການຈັດແບ່ງຕາມຂະແໜງການ ແລະ ເພດ

| ຂະແໜງການ | ຈຳນວນລວມທັງໝົດ | ລວມທັງໝົດ - ເພດຍິງ | ລວມທັງໝົດ - ເພດຊາຍ | ລວມທັງໝົດ- ອື່ນໆ |
|----------|----------------|--------------------|--------------------|------------------|
| ລັດຖະບານ |                |                    |                    |                  |
| ທຸລະກິດ  |                |                    |                    |                  |
| ຊຸມຊົນ   |                |                    |                    |                  |
| ອື່ນໆ    |                |                    |                    |                  |

#### 2. ການຈັດອັນດັບ

|  | ເຫັນດີ<br># ແລະ % |  | ເປັນກາງ<br># ແລະ % |  | ບໍ່ເຫັນດີ<br># ແລະ % |  |
|--|-------------------|--|--------------------|--|----------------------|--|
| ຜູ້ອຳນວຍຄວາມສະດວກອະທິບາຍແຈ້ງ ແລະ ບົດຮຽນກໍເຂົ້າໃຈ ແລະ ຕິດຕາມໄດ້ງ່າຍ |                   |  |                    |  |                      |  |
| ເອກະສານຝຶກອົບຮົມເປັນປະໂຫຍດ.  |                   |  |                    |  |                      |  |
| ການສົນທະນາໄດ້ຍົກລະດັບຄວາມເຂົ້າໃຈຂອງຂ້ອຍກ່ຽວກັບ ບັນຫານີ້            |                   |  |                    |  |                      |  |
| ການສົນທະນາໄດ້ຊຸກຍູ້ໃຫ້ຂ້ອຍ ມີສ່ວນຮ່ວມຫຼາຍຂຶ້ນ ໃນການປົກປ້ອງເດັກ     |                   |  |                    |  |                      |  |

3. ເລືອກຂຽນຄໍາຕອບຕ່າງໆຕໍ່ຄໍາຖາມ “ພາກສ່ວນໃດຂອງເວທີສົນທະນາ ຈະເປັນປະໂຫຍດຫຼາຍທີ່ສຸດ ສໍາລັບວຽກງານ/  
ຊີວິດປະຈຳວັນຂອງທ່ານ?”

.....  
.....  
.....  
.....  
.....

4. ເລືອກຂຽນຄໍາຕອບຕ່າງໆຕໍ່ຄໍາຖາມ “ພວກເຮົາຄວນເຮັດແນວໃດເພື່ອປັບປຸງເວທີການສົນທະນານີ້?”

.....  
.....  
.....  
.....  
.....

5. ເລືອກຂຽນຄໍາຕອບຕ່າງໆ ຕໍ່ຄໍາຖາມ “ກະລຸນາຂຽນສິ່ງໜຶ່ງທີ່ທ່ານຈະເຮັດແຕກຕ່າງຈາກເມື່ອກ່ອນ ພາຍຫຼັງທີ່ທ່ານໄດ້ຮັບຂໍ້ມູນ ແລະ  
ແຫຼ່ງຂ່າວຕ່າງໆຈາກ ເວທີການສົນທະນານີ້”

.....  
.....  
.....  
.....  
.....

6. ຄໍາຄິດເຫັນອື່ນໆ

.....  
.....  
.....  
.....  
.....

3. ຂໍ້ສັງເກດຂອງຜູ້ອຳນວຍຄວາມສະດວກ

ການສັງເກດຂອງຄູຝຶກແມ່ນເປັນພາກສ່ວນທີ່ສຳຄັນຂອງການປະເມີນ ແລະ ການປັບປຸງກິດຈະກຳຕ່າງໆ. ຜູ້ອຳນວຍຄວາມສະດວກ ຄວນສັງເກດວ່າ ຜູ້ເຂົ້າຮ່ວມຕອບຄຳຖາມແນວໃດ; ພວກເຂົາມີສ່ວນຮ່ວມແນວໃດ ຢູ່ໃນກິດຈະກຳທີ່ເຮັດເປັນກຸ່ມ; ພວກເຂົາມີຄວາມ ສົນໃຈ ຫຼື ບໍ່; ພວກເຂົາຖາມຄຳຖາມທີ່ຊວນຄິດ ຫຼື ບໍ່. ອັນນີ້ເປັນວິທີອັນໜຶ່ງ ໃນການວັດແທກ ປະຕິກິລິຍາຕອບໂຕ້, ການຮຽນຮູ້ ແລະ ການປ່ຽນແປງພຶດຕິກຳ ຂອງຜູ້ເຂົ້າຮ່ວມ.

1. ກະລຸນາອະທິບາຍກ່ຽວກັບຄວາມຮູ້ສຶກທົ່ວໄປຂອງທ່ານຕໍ່ການຝຶກອົບຮົມ.

.....  
.....  
.....  
.....  
.....  
.....

2. ກະລຸນາອະທິບາຍບອກປະເດັດຄວາມຫຍຸ້ງຍາກຕ່າງໆທີ່ທ່ານໄດ້ພົບພໍ້.

.....  
.....  
.....  
.....  
.....  
.....

3. ໄດ້ມີການຍົກບັນຫາສຳຄັນກ່ຽວກັບການປົກປ້ອງເດັກຂຶ້ນ ຫຼື ບໍ່?

.....  
.....  
.....  
.....  
.....  
.....

4. ຈົ່ງໃຫ້ຄຳເຫັນກ່ຽວກັບລະດັບຄວາມເຂົ້າໃຈ ແລະ ການມີສ່ວນຮ່ວມຂອງນັກສຳມະນາກອນ.

.....

.....

.....

.....

.....

.....

5. ທ່ານຖອດຖອນໄດ້ບົດຮຽນຫຍັງແດ່ສຳລັບການຝຶກອົບຮົມໃນຕໍ່ໜ້າ?

.....

.....

.....

.....

.....

.....

6. ການຝຶກອົບຮົມ ແລະ ເອກະສານການຝຶກອົບຮົມຄວນຖືກປັບປຸງຄືແນວໃດ?

.....

.....

.....

.....

.....

.....

7. ຈຳເປັນຕ້ອງມີການຝຶກອົບຮົມຕື່ມອີກບໍ່? ສຳລັບໃຜ? ຍ້ອນຫຍັງ?

.....

.....

.....

.....

.....

.....

# ບັນທຶກ

.....

.....

.....

.....

.....

.....

.....

.....

.....

.....

.....

.....

.....

.....

.....

.....

.....

.....

.....

.....

.....

.....

.....

.....

ໂຄງການເດັກແມ່ນໂຄງການລິເລີ່ມຂອງ ລັດຖະບານອິສຕຣາລີ ເພື່ອປົກປ້ອງເດັກຈາກການລ່ວງລະເມີດທາງເພດໃນການທ່ອງທ່ຽວຢູ່ ກຳປູເຈຍ, ສປປ ລາວ, ໄທ ແລະ ຫວຽດນາມ (2011-2014). ອົງການສຸພະນິມິດ ໄດ້ພັດທະນາ ປຶ້ມຄູ່ມືສຳລັບເວທີສົນທະນານີ້ ເພື່ອ ໂຄງການເດັກ - ເສົາຫຼັກປ້ອງກັນ. ເອກະສານການສຶກສາອື່ນໆທີ່ພັດທະນາມາເພື່ອ ໂຄງການເດັກ - ເສົາຫຼັກປ້ອງກັນ ລວມມີ:



ການປ້ອງກັນເດັກໃຫ້ປອດໄພຈາກການລ່ວງລະເມີດ:  
ເຄື່ອງມືຂອງຜູ້ອຳນວຍຄວາມສະດວກ ສຳລັບໃຫ້ຄວາມຮູ້ແກ່ເດັກ ແລະ ໄວໜຸ່ມ



ການປ້ອງກັນເດັກໃຫ້ປອດໄພຈາກການລ່ວງລະເມີດທາງເພດ:  
ປຶ້ມຄູ່ມືຂອງຜູ້ອຳນວຍຄວາມສະດວກສຳລັບເວທີການສົນທະນາກັບພໍ່ແມ່ ແລະ ຜູ້ເບິ່ງແຍງເດັກ



ການປ້ອງກັນເດັກໃຫ້ປອດໄພຈາກການລ່ວງລະເມີດໃນການທ່ອງທ່ຽວ:  
ປຶ້ມຄູ່ມືຂອງຜູ້ອຳນວຍຄວາມສະດວກສຳລັບການຝຶກອົບຮົມຂະແໜງການທ່ອງທ່ຽວ

ຍັງມີປຶ້ມຄູ່ມືສະບັບພາສາອັງກິດ, ຂະແມ, ໄທ ແລະ ຫວຽດນາມ ເພື່ອໃຫ້ແກ່ແຕ່ລະປະເທດ.

ເດັກທີ່ເຮັດວຽກ ແລະ ອາໄສຢູ່ໃນສະພາບແວດລ້ອມຂອງການທ່ອງທ່ຽວ ແມ່ນມີຄວາມສ່ຽງສະເພາະ ຕໍ່ການຖືກລ່ວງລະເມີດ ທາງຮ່າງກາຍ, ຈິດໃຈ ແລະ ທາງເພດ. ຕົວແທນຊຸມຊົນ (ຜູ້ຮັບພັນທະພາຍໃນຊຸມຊົນຊຶ່ງເປັນ ຜູ້ທີ່ເປັນເຈົ້າໜ້າທີ່, ເປັນຜູ້ນຳ ແລະ ມີອຳນາດ) ມີບົດບາດສຳຄັນ ເພື່ອຮັກສາໃຫ້ເດັກປອດໄພ ຈາກການຖືກລ່ວງລະເມີດ ແລະ ປ້ອງກັນບໍ່ໃຫ້ການ ລ່ວງລະເມີດເກີດຂຶ້ນ ແລະ/ຫຼື ສືບຕໍ່ເກີດຂຶ້ນ. ມັນເປັນສິ່ງສຳຄັນທີ່ເຂົາເຈົ້າສາມາດເຂົ້າເຖິງຂໍ້ມູນພື້ນຖານທີ່ຖືກຕ້ອງ ກ່ຽວກັບ ການລ່ວງລະເມີດທາງເພດເດັກ.

ປຶ້ມຄູ່ມືທີ່ມີຊື່ວ່າ ການປ້ອງກັນເດັກຂອງພວກເຮົາໃຫ້ປອດໄພຈາກການລ່ວງລະເມີດທາງເພດ: ປຶ້ມຄູ່ມືສຳລັບຜູ້ອຳນວຍຄວາມ ສະດວກໃນການດຳເນີນເວທີສົນທະນາ ກັບຜູ້ຕາງໜ້າຊຸມຊົນ, ໄດ້ສະໜອງຄຳແນະນຳ ແລະ ເຄື່ອງມືທີ່ງ່າຍດາຍໃຫ້ແກ່ ຜູ້ອຳນວຍຄວາມສະດວກໃນການດຳເນີນເວທີສົນທະນາ ກັບຜູ້ຕາງໜ້າຊຸມຊົນ. ປຶ້ມຄູ່ມືນີ້ໄດ້ອອກແບບເພື່ອໃຫ້ຜູ້ເຂົ້າຮ່ວມມີ ຄວາມຮູ້ ແລະ ທັກສະໃນການຮັກສາໃຫ້ເດັກປອດໄພຈາກການຖືກລ່ວງລະເມີດທາງເພດໃນຊຸມຊົນຂອງພວກເຂົາ. ປຶ້ມນີ້ຈະມີ ທຸກຢ່າງທີ່ຜູ້ອຳນວຍຄວາມສະດວກຕ້ອງການ ເພື່ອດຳເນີນການຮຽນການສອນທີ່ມີປະສິດທິຜົນ, ທັງຮູບແບບທີ່ເປັນທາງການ ແລະ ບໍ່ເປັນທາງການ, ດ້ວຍການນຳໃຊ້ອຸປະກອນ ທີ່ມີຈຳກັດ ຫຼື ທັນສະໄໝ.

ຍັງມີປຶ້ມຄູ່ມືສະບັບພາສາອັງກິດ, ຂະແມ, ໄທ ແລະ ຫວຽດນາມ ເພື່ອໃຫ້ແທດເໝາະກັບສະພາບຂອງແຕ່ລະປະເທດ.



## Child Safe Tourism

Take action against abuse

ໂຄງການເດັກແມ່ນໂຄງການລິເລີ່ມຂອງ ລັດຖະບານອົສຕຣາລີ ເພື່ອປົກປ້ອງເດັກຈາກການລ່ວງລະເມີດທາງເພດໃນການທ່ອງທ່ຽວຢູ່ ກຳປູເຈຍ, ສປປ ລາວ, ໄທ ແລະ ຫວຽດນາມ (2011-2014). ໂຄງການເດັກ ເປັນການຮ່ວມມືກັນລະຫວ່າງ ອົງການສຸພະນິມິດ ແລະ ຫ້ອງການ ສະຫະປະຊາຊາດເພື່ອຕ້ານຢາເສບຕິດ ແລະ ອາດຊະຍາກຳ. ແຜນງານຍຶດຖືວິທີການຄູ່ ແບບປົກປ້ອງ ແລະ ປ້ອງກັນຄວບຄູ່ກັນໄປ.

