


ផ្នែក ១

ព័ត៌មានអំពី
ការងារស្រាវជ្រាវបេសុស្ស និង
ការធ្វើចំណាករូបសុក



៣ មេរៀនទី ៣ ៖ តើអ្វីជាការជួញដូរមនុស្ស? តើអ្វីជាការធ្វើចំណាកស្រុក?



វត្ថុបំណង

អ្នកចូលរួម នឹងយល់អំពីនិយមន័យ នៃការជួញដូរមនុស្ស និងការធ្វើចំណាកស្រុក និងអាចកំណត់និយមន័យ ទាំងពីរនេះដោយប្រើពាក្យសាមញ្ញបាន។



ពេលវេលា

៨០ នាទី



ការរៀបចំ

កាត់រឿងនីមួយៗ ចេញពីសន្លឹក “ IS ៣ក៖ កាក់សំណាង” ។ ត្រូវប្រាកដថា រឿង នីមួយៗ នៃការជួញដូរមនុស្ស មានការឆ្លើយតបទៅនឹងការធ្វើចំណាកស្រុក ដោយកាត់កាក់តាមបណ្តោយបន្ទាត់។ បន្ទាប់មកដាក់កាក់សំណាងទាំងអស់ចូលទៅក្នុងថង់ ឬម្ជុកមួយ។



សំណួរ:

- ក្រដាសដែលសម្រាប់លំហាត់ផ្សំពាក្យអំពីការធ្វើចំណាកស្រុក និងការជួញដូរមនុស្ស
- បិទ ឬខ្មៅដៃពណ៌
- ថតថង់ “IS ៣: កាក់សំណាង” និងថង់ ឬម្ជុកដើម្បីដាក់ក្រដាសទាំងនេះចូល
- ឯកសារយោង “IS ៣ខ: តើអ្វីជាការជួញដូរមនុស្ស? អ្វីជាការធ្វើចំណាកស្រុក?”
- កូនសៀវភៅនារីកវិទ្យាសម្រាប់អ្នកចូលរួមម្នាក់ៗ



សេចក្តីផ្តើម

ការស្វាគមន៍

ស្វាគមន៍អ្នកចូលរួមដោយហៅឈ្មោះ។

សកម្មភាពមុនចាប់ផ្តើម

ជ្រើសរើសល្បែងថាមពលនៅក្នុងតារាង។

ការរំលឹកមេរៀន

តើអ្នកមានកត់សម្គាល់ទេថា ប្រជាពលរដ្ឋនៅក្នុងសហគមន៍របស់អ្នកមានគោលដៅដែរឬទេ? តើមានគោលដៅអ្វីខ្លះ?

ចំណាំ ៖ មិនត្រូវធ្វើឲ្យអាម៉ាស់មុខដល់អ្នកចូលរួមដែលមិនចាំបាច់ឆ្លើយសំណួរទាំងនេះ។

វាជាការសំខាន់ណាស់ដែលអ្នកចូលរួមនឹងរីករាយជាមួយនឹង SNYC និងបន្តមកចូលរួមសាលាជាប្រចាំ។

និយមន័យនៃ ការជួញដូរមនុស្ស និងការធ្វើចំណាកស្រុក

សុំឲ្យអ្នកចូលរួមអង្គុយជារង្វង់

សុំឲ្យក្រុមគិតពីមធ្យោបាយ ដែលពិភពលោកបានប្រែប្រួលកាលពី ២០ ឆ្នាំមុន។ ប្រសិនបើពិបាកឆ្លើយខ្លាំង សុំឲ្យក្រុមបរិយាយអំពីអ្វីផ្សេងនៅក្នុងសហគមន៍ ក្នុងភូមិ ស្រុក ដែលបានប្រែប្រួលក្នុងអំឡុងពេល ៣ ឆ្នាំចុងក្រោយនេះ។ បន្ទាប់មកចង្អុលបង្ហាញទិដ្ឋភាពមួយដែល

ពិភពលោកមានការប្រែប្រួលគឺថា យុវជនកំពុងងាកទៅរកការងារច្រើនជាងកាលពីដើម។ សូមក្រុមថា តើមានស្ថានភាពណាម្នាក់ដែលបានចាកចេញពីភូមិនេះដើម្បីរកការងារធ្វើដែរ ឬទេ? ពន្យល់ពាក្យថា "ការធ្វើចំណាកស្រុក" មានន័យថា ជាដំណើរការដែលមនុស្សម្នាក់ផ្លាស់ទីដើម្បី រកការងារធ្វើ។ "ជនចំណាកស្រុក" បរិយាយអំពីបុគ្គលដែលធ្វើចំណាកស្រុក។ សួរទៅសមាជិកក្រុមថា តើពួកគេគិតទៅដល់អ្វីនៅពេលដែលគេឮពាក្យថាការធ្វើចំណាកស្រុក ។ សរសេរពាក្យដែលអ្នកចូលរួមបានសរសេរលើក្រដាស ឬហៅអ្នកចូលរួមបង្ហាញរូបភាពដែលផ្សារភ្ជាប់ជាមួយនឹងការធ្វើចំណាកស្រុក។ ដាក់បង្ហាញពាក្យ និងរូបភាពនៅកន្លែងណាដែលអ្នកទាំងអស់គ្នាអាចមើលឃើញ។ វាអាចជាការល្អក្នុងការសរសេរនិយមន័យនៃពាក្យ ការធ្វើចំណាកស្រុក (ខាងលើ) ដែលអ្នកចូលរួមអាចមើលឃើញក្នុងពេលពួកគេកំពុងធ្វើលំហាត់នេះ។

ពន្យល់ថា ការធ្វើចំណាកស្រុក អាចជាការល្អ វាអាចជួយដល់យុវជនឲ្យរកការងារបានធ្វើឃើញកន្លែងថ្មី ឬទទួលបានការអប់រំ។ មានមនុស្សជាច្រើននៅក្នុងបន្ទប់នេះអាចនឹងកំពុងគិតពីការរកការងារធ្វើ ។ ប៉ុន្តែការធ្វើចំណាកស្រុកក៏អាចមានគ្រោះថ្នាក់ផងដែរ។ មានអ្នកដែល ចង់កេងចំណេញ ឬប្រើល្បិចចោកជនចំណាកស្រុកវ័យក្មេងដើម្បីបានប្រាក់។ ល្បិចទាំងនេះ អាចនាំឲ្យយុវជនធ្លាក់ចូលក្នុងបញ្ហាធ្ងន់ធ្ងរ ។

ពន្យល់ថា ប៉ុន្មានមេរៀនក្រោយៗទៀត នឹងនិយាយអំពីគ្រោះថ្នាក់ ដែលប្រឈមដោយជនចំណាក ស្រុកវ័យក្មេង។ បន្ទាប់មកទៀតនៅក្នុងសៀវភៅណែនាំនេះនឹងមានមេរៀនអំពីការធ្វើចំណាកស្រុកតាមមធ្យោបាយកាន់តែមានសុវត្ថិភាព និងកាន់តែឆ្លាតវៃ។

ពន្យល់ថា ពេលខ្លះជនចំណាកស្រុកវ័យក្មេងត្រូវបានគេជួញដូរ។

ការជួញដូរមនុស្ស គឺជាការឆបោក ឬបង្ខំឲ្យមនុស្សធ្លាក់ចូលទៅក្នុងទម្រង់ការងារដែលកេងប្រវ័ញ្ច ដែលបន្ទាប់មកទៀត ជនរងគ្រោះពិបាកក្នុងការចាកចេញ។ ការជួញដូរមនុស្សជាញឹកញាប់គឺជាការយកជនរងគ្រោះពិបាកក្នុងដែលគេរស់នៅទៅកាន់កន្លែងផ្សេងទៀតដោយការ បង្ខំឬការឆបោក ដើម្បី កេងប្រវ័ញ្ច លើពួកគាត់។ ប៉ុន្តែទោះជាយ៉ាងណា អាចនឹងមានការជួញដូរដោយមិនចាំបាច់ផ្លាស់ទីកន្លែងក៏មាន។

សួរអ្នកចូលរួមថា តើគេគិតដល់អ្វីនៅពេលដែលគេឮពាក្យថា ការជួញដូរមនុស្ស។ សរសេរពាក្យ ដែលអ្នកចូលរួមបានសរសេរលើក្រដាស ឬហៅឲ្យអ្នកចូលរួមធ្វើខ្លួនឯង និងបង្ហាញរូបគំនូរ ដែលពួកគេបានផ្សារភ្ជាប់ជាមួយនឹងការជួញដូរមនុស្ស។ ដាក់បង្ហាញពាក្យ និងរូបភាពនៅកន្លែងណា ដែលអ្នកទាំងអស់គ្នា អាចមើលឃើញ។ វាអាចជាការល្អ ក្នុងការសរសេរនិយមន័យ នៃពាក្យ ការជួញដូរមនុស្ស (ខាងលើ) ដែលអ្នកចូលរួមអាចមើលឃើញក្នុងពេលពួកគេកំពុងធ្វើលំហាត់នេះ។

ការបង្ខំ ពន្យល់ថា នៅពេលដែលមនុស្សត្រូវបានគេជួញដូរគឺគាត់ត្រូវបានគេបង្ខំក្នុងរូបភាពផ្សេងៗ។ អ្នកខ្លះត្រូវបានគេជួញដូរដោយប្រាប់ថា អ្នកនឹងទទួលបានការងារល្អនៅពេលដែលទៅដល់គោលដៅ បន្ទាប់មក ពួកគាត់ត្រូវបានបង្ខំឲ្យធ្វើការងារផ្សេងទៅវិញ។ អ្នកខ្លះទៀតត្រូវបានចាក់សោទុកនៅក្នុងរោងចក្រ ឬនៅលើទូក ហើយមិនអាចចាកចេញបានទេ។

អ្នកខ្លះទៀតគេគំរាមថា អ្នកជួញដូរនឹងធ្វើបាបគេ ឬគ្រួសារគេបើគេចាកចេញ។ ទាំងនេះគឺជា ឧទាហរណ៍ខុសៗគ្នានៃការបង្ខំ

ការបោកប្រាស់ ៖ ពន្យល់ថា ការបោកប្រាស់ បង្ហាញពីសកម្មភាពនៃការបិទបាំង ឬការ និយាយភូតភូហាក់ខុសពីការពិត ឬភាពមិនស្មោះត្រង់។

កេងប្រវ័ញ្ច ៖ នៅពេលដែលនរណាម្នាក់ប្រើអ្នកដទៃ ជាធម្មតាគឺដើម្បីផលចំណេញ គឺជននោះ កំពុង កេងប្រវ័ញ្ច គេហើយ។ នៅពេលដែលបុគ្គលណាម្នាក់ត្រូវបានគេជួញដូរនោះ គឺគេអាចនឹង ត្រូវបានគេកេងប្រវ័ញ្ចដោយការផ្តួចផ្តើមការងារដែលគាត់មិនចង់ធ្វើ បង្ខំឲ្យធ្វើការងារបានកម្រៃ តិចតួច ឬមិនមានកម្រៃតែម្តង បង្ខំឲ្យធ្វើការងារទាក់ទងនឹងផ្លូវភេទ ឬអាចនឹងត្រូវបានគេកាត់យក សរីរាង្គកាយដើម្បីលក់។

អ្នកជួញដូរគឺជាអ្នកដែលផ្សព្វផ្សាយឬផ្លាស់ប្តូរមនុស្សដូចជាទំនិញឬសេវានានាជាមួយប្រាក់។ ប្រាប់ដល់អ្នកចូលរួមថា ជារឿយអ្នកជួញដូរនឹងផ្តល់ការងារខ្យល់ឲ្យយុវជនតែប៉ុណ្ណោះ ។ ជន ចំណាកស្រុក ភ្លេងៗដែលធ្វើដំណើរទៅរកការងារ អាចត្រូវបានគេបោកប្រាស់តែប៉ុណ្ណោះ។ យុវជន ទាំងនោះអាចនឹងចង់ត្រឡប់ទៅផ្ទះវិញនៅពេលដែលខ្លួនបានដឹងពីប្រភេទ ការងារ ហើយ ប៉ុន្តែគេមិនអាចធ្វើបានឡើយ។ ពេលខ្លះអ្នកជួញដូរមនុស្សចាក់សោបង្ហាញ ទុកជន ចំណាកស្រុកនៅក្នុងរោងចក្រ ជាដើម។ ពេលខ្លះអ្នកជួញដូរនឹងប្រាប់ពួកគេថា ពួកគេមិន អាច ទៅផ្ទះវិញបានទេ ពីព្រោះនៅជំពាក់ប្រាក់សម្រាប់សោហ៊ុយធ្វើដំណើរមកកាន់ទីនេះ។ ពេល ខ្លះ អ្នកជួញដូរនឹងគំរាមកំហែងពួកគេ។ អ្នកជួញដូរនឹងប្រើប្រាស់មធ្យោបាយផ្សេងៗដើម្បីបង្ខំ ឲ្យ ពួកគាត់ធ្វើការងារ។ ហើយនៅពេលដែលជនចំណាកស្រុកធ្វើការងារ គឺគេធ្វើការងារក្នុង លក្ខខណ្ឌយ៉ាប់យឺន និងទទួលបានកម្រៃទាប ឬគ្មានកម្រៃក៏មាន។

ពន្យល់ថា ការជួញដូរមនុស្ស គឺខុសពីការរត់ពន្ធមនុស្ស។ មនុស្សជ្រើសរើសវិធីឲ្យគេរត់ពន្ធ ខ្លួន។ នៅពេលដែលបុគ្គលម្នាក់ត្រូវបានគេរត់ពន្ធ គឺគាត់ឲ្យប្រាក់ទៅអ្នករត់ពន្ធដើម្បី ឲ្យអ្នក នោះនាំគាត់ឆ្លងកាត់ព្រំដែនដោយខុសច្បាប់។ បើទោះបីជាជនត្រូវគេរត់ពន្ធខុស ច្បាប់បង់ប្រាក់ ដើម្បីធ្វើដំណើរ ហើយអាចនឹងជំពាក់ប្រាក់គេនៅពេលធ្វើដំណើរដល់គោលដៅ ក៏ដោយ គឺពួកគេមានសេរីភាពពេញលេញនៅពេលទៅដល់ប្រទេសគោលដៅ (ខុសពីអ្នក ដែល ត្រូវគេជួញដូរ ដែលមិនមានសេរីភាពទេ)។ នេះមិនមែនមានន័យថា ការរត់ពន្ធមនុស្សគឺជា មធ្យោបាយស្របច្បាប់នោះទេ។ ជនដែលត្រូវបានគេនាំរត់ពន្ធខុសច្បាប់ឆ្លងកាត់ព្រំដែន អន្តរ ជាតិគឺប្រឈមនឹងហានិភ័យខ្ពស់។ ពួកគេអាចនឹងរងការរំលោភបំពានពីអ្នករត់ពន្ធ ឬប្រាក់ របស់គេត្រូវបានគេលួចយក។ នៅពេលទៅដល់គោលដៅ ពួកគេអាចមិនហ៊ានទៅរកអជ្ញាធរ ដើម្បីសុំជំនួយផ្នែកផ្លូវច្បាប់ទេ ព្រោះពួកគេចូលទៅក្នុងប្រទេសនោះដោយខុសច្បាប់។

សួរថា តើមាននរណាចង់សួរសំណួរដែរ ឬទេ ហើយប្រាប់អ្នកចូលរួមថា ពួកគេនឹងរៀនច្រើន បន្ថែមទៀតអំពីប្រធានបទនេះនៅក្នុងការប្រជុំភ្លឺបន្ថែម។

សកម្មភាព ភាគសំណាង

ឲ្យអ្នកចូលរួមទះដៃ។ នៅពេលដែលគេទះដៃ ឲ្យគេហុចតគ្នានូវចង់ “ដាក់កាក់សំណាង”។ ពន្យល់ថា នៅពេលដែលអ្នកលើកដៃ ក្រុមទាំងមូលត្រូវឈប់ទះដៃ ហើយនរណាក៏ដោយ

ដែលកាន់ថង់កាក់នោះ ត្រូវតែបិទភ្នែកចាប់យកកាក់សំណាងចេញពីថង់ និងកាន់ទុក។ ជម្រើសមួយបែបទៀតគឺការចាក់ភ្លេង ហើយប្រាប់ថា នៅពេលអ្នកឈប់ចាក់ភ្លេង នរណាក៏ដោយ ដែលកាន់ថង់នោះត្រូវធ្វើដូចគ្នាដែរ។ នៅពេលដែលកាក់សំណាងទាំងអស់ត្រូវបានយកបានគ្រប់គ្នាហើយនោះ ត្រូវឲ្យអ្នកទាំងអស់គ្នាឈប់ទះដៃ ឬឈប់ចាក់ភ្លេងសុំឲ្យអ្នកដែលកាន់កាក់មួយក្នុងដៃ អានកាក់សំណាងឲ្យឮៗ។ ត្រូវប្រាកដថា ពួកគេមិនអានផ្នែកខាងលើបំផុតនៃកាក់ទេ ដែលសរសេរអំពី “ការជួញដូរមនុស្ស” ឬ “ការធ្វើចំណាកស្រុក”។ អំឡុងពេលអ្នកចូលរួមកំពុងអានកាក់សំណាងរបស់គេ សុំឲ្យក្រុមនីមួយៗពិភាក្សាថាតើផ្នែកនៃកាក់ខាងនេះ រៀបរាប់អំពីអ្វីជាការជួញដូរ និងអ្វីជាការធ្វើចំណាកស្រុក និងសុំឲ្យពួកគេពន្យល់ពីមូលហេតុផងដែរ។ បន្ទាប់ពីការពិភាក្សា ឲ្យអ្នកចូលរួមត្រឡប់ អានកាក់ម្ខាងទៀត។ ឲ្យអ្នក ចូលរួមបកស្រាយថា តើម្ខាងទៀតមានភាពខុសគ្នាដូចម្តេចខ្លះ។

ការសិក្សាពីនិយមន័យ

ចែកកូនសៀវភៅនារិកវៃឆ្លាត។ ពន្យល់ថា កូនសៀវភៅទាំងនេះ មានព័ត៌មានសំខាន់ៗជាច្រើនសម្រាប់អ្នកចូលរួម។ ពេលនេះ អ្នកចូលរួមត្រូវសរសេរឈ្មោះរបស់ខ្លួន នៅលើកូនសៀវភៅ។ ប្រាប់សិស្សថាកូនសៀវភៅនេះត្រូវបានប្រើប្រាស់ផងដែរក្នុងអំឡុងពេលនៃការបណ្តុះ បណ្តាលហើយអ្នកចូលរួម គួររក្សាកូនសៀវភៅនេះ ទុកនៅក្នុងប្រអប់ជាមួយនឹងសៀវភៅកំណត់ហេតុដើម្បីកុំឲ្យបាត់។ បន្ទាប់មកទៀត ក្រោយពេលបណ្តុះបណ្តាល អ្នកចូលរួមអាចយកកូនសៀវភៅនេះទៅផ្ទះបាន។

ពន្យល់ថា ច្បាប់ពាក់ព័ន្ធ ការជួញដូរកុមារ ខុសពីច្បាប់ពាក់ព័ន្ធនឹង ការជួញដូរមនុស្សធំៗ ប្រសិនបើកុមារត្រូវបានកេងប្រវ័ញ្ចលើកំលាំងពលកម្ម ផ្លូវភេទ ឬផ្នែកណាមួយនៃរាងកាយត្រូវចាត់ទុកថា ជាការជួញដូរ។ កុមារមិនចាំបាច់បង្ហាញថា គេត្រូវបានបង្ខំ ឬគ្រប់គ្រងឡើយ។ វាគ្រប់គ្រាន់ ហើយត្រឹមតែបង្ហាញថា មានសកម្មភាពរបស់នរណាម្នាក់ដាក់កុមារឲ្យស្ថិតក្នុងស្ថានភាពកេងប្រវ័ញ្ច។

ពន្យល់ថា បើទោះបីជាការជួញដូរភាគច្រើនពាក់ព័ន្ធនឹងការផ្លាស់ទីក៏ដោយ ក៏អាចមានជនណាម្នាក់ត្រូវបានគេជួញដូរដោយមិនបាច់ផ្លាស់ទីផងដែរ។

ឲ្យអ្នកចូលរួមបង្កើតក្រុមដែលមានគ្នាពីរនាក់។ ឲ្យពួកគេបើកសៀវភៅគ្រង់ចំណុចស្តីពី “អ្វីជាការជួញដូរមនុស្ស?” “អ្វីជាការធ្វើចំណាកស្រុក?” នៅក្នុងកូនសៀវភៅនារិកវៃឆ្លាត ទំព័រទី២ សុំអោយពួកគេអានទាំងអស់គ្នា និងកំណត់សំណួរដែលគេមាន។ តើពួកគេអាចជួយគ្នាក្នុងការប្រើប្រាស់កូនសៀវភៅជាមុនសិនបានដែរ ឬទេ? ប្រសិនបើមិនអាចទេ គេអាចសួរសំណួរ ទៅអ្នកបាន។

 **កំណត់ហេតុ**

ឲ្យក្រុមសរសេរ ឬគូរនៅក្នុងសៀវភៅកំណត់ហេតុប្រចាំថ្ងៃ របស់ខ្លួនអំពីមនុស្ស ដែលគេស្គាល់បានចាកចេញពីភូមិដើម្បីទៅរកការងារធ្វើនៅកន្លែងដែលគេបានទៅ និងការងារដែលគេ កំពុងធ្វើ។ ឲ្យអ្នកចូលរួមសរសេរផងដែរថា តើគេគិតថា អ្នកទាំងនោះ មានសុវត្ថិភាពដែរ ឬទេ។

១៥ នាទីបន្ទាប់ ប្រមូលសៀវភៅកំណត់ហេតុ ហើយចាក់សោទុកក្នុងប្រអប់។ មិនត្រូវ សុំឲ្យ អ្នកចូលរួម ចែករំលែកពីព័ត៌មានដែលបានសរសេរចូលក្នុងសៀវភៅកំណត់ហេតុឡើយ។

សេចក្តីសង្ខេបមេរៀន

- ពាក្យថា ការធ្វើចំណាកស្រុក មានន័យថា ជាដំណើរដែលបុគ្គលម្នាក់ផ្លាស់ទីកន្លែង ដើម្បី រកការងារធ្វើ។ ពាក្យថា ជនចំណាកស្រុក សំដៅដល់មនុស្ស។ មិនមែន ជនចំណាកស្រុក ទាំងអស់ សុទ្ធតែត្រូវបានជួញដូរនោះទេ។
- ការជួញដូរមនុស្សមានធាតុផ្សំបី ៖
 - ១.សកម្មភាព៖ ការជ្រើសរើសចូលធ្វើការ ការដឹកជញ្ជូន ការផ្ទេរ ការឃុំឃាំងទុក ឬការទទួល យកមនុស្ស។
 - ២.មធ្យោបាយ ៖ (មិនតម្រូវសំរាប់កុមារ ដែលមានអាយុក្រោម ១៨ ឆ្នាំ និងក្មេងជាងនេះទេ)៖ ការគំរាមកំហែង ឬប្រើការបង្ខំ ទម្រង់ផ្សេងៗនៃការគៀបសង្កត់ ការក្លែងបន្លំ ការបោកបញ្ឆោត ការរំលោភអំណាច។
 - ៣.គោលបំណង៖ ការកេងប្រវ័ញ្ច (កំលាំងពលកម្មដោយបង្ខំ, ទាសភាព ពេស្យាកម្ម/ផ្លូវភេទ ការកាត់ យកសរីរាង្គកាយ)។
- ការជួញដូរកុមារ។ ប្រសិនបើកុមារត្រូវបានកេងប្រវ័ញ្ចដើម្បីការងារ ផ្លូវភេទ ឬសរីរាង្គកាយ នឹងត្រូវចាត់ទុកជាការជួញដូរ។ សម្រាប់កុមារដែលត្រូវបានជួញដូរ គឺគេមិនចាំបាច់ បង្ហាញ ថារូបគេត្រូវបានបង្ខំ ឬត្រួតត្រាលើនោះទេ។
- ការជួញដូរមនុស្សខុសប្លែកពី ការរត់ពន្ធមនុស្ស ពីព្រោះមនុស្សជ្រើសរើសយកវិធីឲ្យគេ រត់ពន្ធខ្លួន៖ ពួកគេមិនជ្រើសរើសយកវិធីឲ្យគេជួញដូរទេ។




ការបិទទុក

ឲ្យអ្នកចូលរួមសរសេរ ឬ សួរសំណួរ និង/ឬ ផ្តល់ព័ត៌មានត្រឡប់មកវិញ និងប្រគល់ឲ្យអ្នកសម្រប សម្រួលដោយមិនបញ្ចេញឈ្មោះ។

ប្រាប់ថា អ្នកនឹងនៅក្នុងបន្ទប់រៀន ១០ នាទីបន្ថែមទៀតបន្ទាប់ពីរៀនមេរៀនចប់ ក្រែងអ្នកចូលរួម មានសំណួរអ្វី ឬចង់ពិភាក្សាជាមួយអ្នកដោយផ្ទាល់ខ្លួន។

អរគុណដល់អ្នកចូលរួមទាំងអស់គ្នាដែលបានមកចូលរួម។ បញ្ជាក់ឡើងវិញអំពីការប្រជុំក្តីប ពេលក្រោយ។ ប្រាប់ពួកគេថា ពេលនេះគេទទួលបានផ្កាយមួយទៀតសម្រាប់ការចូលរួមក្នុង មេរៀននេះ។

ដោយយោងតាមមាត្រា ៣ កថាខ័ណ្ឌ (ក) នៃពិធីសារប៉ាលីម៉ូតី : បានកំណត់និយមន័យជាអន្តរជាតិ សម្រាប់ពាក្យ ការជួញដូរមនុស្ស គឺជាការជ្រើសរើសឲ្យធ្វើការងារ ការដឹកជញ្ជូនការផ្ទេរការផ្តល់ជម្រកខុសច្បាប់ ឬការទទួលយកមនុស្ស តាមរយៈមធ្យោបាយនៃការគំរាមកំហែង ឬទម្រង់នៃការបង្ខិតបង្ខំផ្សេងទៀត ការកាត់យកសរីរាង្គកាយ ការក្លែងបន្លំ ការបោកប្រាស់ ការរំលោភ អំណាច ឬ ស្ថានភាពជាការងាររងគ្រោះ ឬតាមមធ្យោបាយប្រគល់ ឬទទួលប្រាក់ ឬ អត្ថប្រយោជន៍ ផ្សេងៗ ដើម្បីទទួលបានការឯកភាពរបស់បុគ្គលណាម្នាក់ដែលគ្រប់គ្រងលើអ្នកដទៃ សម្រាប់ គោលបំណងកេងប្រវ័ញ្ច។ ការកេងប្រវ័ញ្ចមាន : អំពើពេស្យាកម្មលើអ្នកដទៃ ឬការកេងប្រវ័ញ្ចផ្លូវភេទក្នុងទម្រង់ផ្សេងទៀត ការធ្វើការងារដោយបង្ខំ ឬបម្រើសេវានានា ទាសភាព ឬការប្រព្រឹត្តស្រដៀងគ្នានឹង ទាសភាព សេវភាព ឬការកាត់យកសរីរាង្គ ។ ការជួញដូរមនុស្សមានធាតុផ្សំ ៣ ដែលមានបង្ហាញដូចខាងក្រោម ។

សកម្មភាព	មធ្យោបាយ	គោលបំណង	
ការជ្រើសរើសឲ្យធ្វើការ	គំរាមកំហែង ឬ ប្រើការបង្ខិតបង្ខំ	ការកេងប្រវ័ញ្ច រួមមាន ៖ ការធ្វើពេស្យាកម្ម	= ការជួញដូរមនុស្ស
ការដឹកជញ្ជូន	ការគាបសង្កត់	លើអ្នកដទៃ	
ការផ្ទេរ	ការជំរិត	ការកេងប្រវ័ញ្ចផ្លូវភេទ	
ការផ្តល់ជម្រកខុសច្បាប់	អំពើក្លែងបន្លំ	ការងារដោយបង្ខំ	
ការទទួលយកមនុស្ស	ការបោកប្រាស់	ទាសភាព ឬស្រដៀងនឹង ការប្រព្រឹត្តលើបែបទាសភាព	
	ការរំលោភ អំណាច ឬភាពងាយរងគ្រោះ	ការកាត់យកសរីរាង្គកាយ	
	ការផ្តល់នូវប្រាក់ ឬអត្ថប្រយោជន៍ផ្សេងទៀត	ការកេងប្រវ័ញ្ចផ្សេងៗទៀត	

ការជួញដូរមនុស្ស ៖ គឺជាការបោកបញ្ឆោត ឬការបង្ខិតបង្ខំមនុស្សឲ្យធ្លាក់ចូលក្នុងទម្រង់ការងារ បែបកេងប្រវ័ញ្ចដែលមានការលំបាកខ្លាំងក្នុងការចាកចេញ។ ជារឿយៗការជួញដូរមនុស្សច្រើន ពាក់ព័ន្ធជាមួយ ការនាំយកជនរងគ្រោះ ចេញពីកន្លែងដែលពួកគេរស់នៅ ទៅកាន់កន្លែងដទៃ ទៀតដោយការបង្ខំក្នុងគោលបំណងដើម្បីគេងប្រវ័ញ្ចលើពួកគេ។

ការបង្ខំ ៖ ពន្យល់ថា នៅពេលដែលមនុស្សត្រូវបានគេជួញដូរគឺគាត់ត្រូវបានគេបង្ខំ ក្នុងរូបភាព ផ្សេងៗ។ អ្នកខ្លះត្រូវបានគេជួញដូរដោយគេប្រាប់ថា ខ្លួននឹងទទួលបានការងារល្អនៅពេល ដែលទៅដល់គោលដៅ បន្ទាប់មក ពួកគាត់ត្រូវបានបង្ខំឲ្យធ្វើការងារផ្សេងទៅវិញ។ អ្នកខ្លះ ទៀតត្រូវបានចាក់សោទុកនៅក្នុងរោងចក្រ ឬនៅលើទូក ហើយមិនអាចចាកចេញបានទេ។ អ្នកខ្លះទៀតគេគំរាមថា អ្នកជួញដូរនឹងធ្វើបាបគេ ឬគ្រួសារគេបើគេចាកចេញ។ ទាំងនេះគឺជាឧ ទាហរណ៍ខុសៗគ្នានៃការបង្ខំ

ការបោកបញ្ឆោត ៖ ពន្យល់ថា ការបោកប្រាស់ បង្ហាញពីសកម្មភាពនៃការបិទបាំង ឬការប្លែងភូត កុហកពីការពិត ឬភាពមិនស្មោះត្រង់។

កេងប្រវ័ញ្ច ៖ នៅពេលដែលជនណាប្រើប្រាស់អ្នកដទៃជាធម្មតាគឺដើម្បីផលចំណេញ គឺជននោះ កំពុងកេងប្រវ័ញ្ចគេហើយ។ នៅពេលដែលបុគ្គលណាម្នាក់ត្រូវបានគេជួញដូរនោះ គឺគេអាចនឹង ត្រូវបានគេកេងប្រវ័ញ្ចដោយការបង្ខំឲ្យធ្វើការងារដែលគាត់មិនចង់ធ្វើ បង្ខំឲ្យធ្វើការងារបានកម្រៃ តិចតួច ឬមិនមានកម្រៃតែម្តង បង្ខំឲ្យធ្វើការងារទាក់ទងនឹងផ្លូវភេទ ឬអាចនឹងត្រូវបានគេកាត់យ កសិវិណ្ណកាយដើម្បីលក់។

ការជួញដូរកុមារ ៖ ប្រសិនបើកុមារត្រូវបានកេងប្រវ័ញ្ចដើម្បីការងារផ្លូវភេទ ឬសិក្សាកាយនឹង ត្រូវចាត់ទុកជាការជួញដូរ។ សម្រាប់កុមារដែលត្រូវបានជួញដូរ គឺគេមិនចាំបាច់បង្ហាញថា រូប គេត្រូវបានបង្ខំ ឬត្រួតត្រាលើនោះទេ។

ការធ្វើចំណាកស្រុក ៖ មានន័យថា ជាដំណើរការដែលមនុស្សម្នាក់ផ្លាស់ទីដើម្បីរកការងារធ្វើ។ ពាក្យថា ជនចំណាកស្រុក សំដៅដល់មនុស្ស ។

មេរៀនទី ៤ ៖ ការជួញដូរមនុស្សអាចកើតមានគ្រប់ទិសទី



វត្តមាន

អ្នកចូលរួមនឹងយល់អំពីនិយមន័យនៃអ្នកជួញដូរមនុស្ស ។ ការជួញដូរ មនុស្សអាចកើតមានគ្រប់ទិសទី ហើយវាអាចមានអ្នកជួញដូរមនុស្សច្រើនជាង ម្នាក់នៅក្នុង ដំណើរការជួញដូរមនុស្សក្នុងមួយលើក។ អ្នកជួញដូរអាចជា “មិត្តភក្តិ” អ្នកជិតខាង មនុស្សចម្លែក ឬអាចជាសាច់ញាតិផងដែរ។



ពេលវេលា

៨០ នាទី



ការរៀបចំ

ល្បួ “IS ៤ខ ៖ សញ្ញាប្រាប់ពីទឹកនៃង” នីមួយៗនៅ លើជញ្ជាំង ជាជួរដោយទុកចន្លោះប្រហែល ២ ម៉ែត្រពីសញ្ញាមួយទៅមួយ។



សម្ភារៈ

- ថតចម្លង “ IS ៤ខ ៖ ប័ណ្ណស្តីពីការធ្វើដំណើរ” ប្រហែល ៥ ច្បាប់ កាត់ចេញពីគ្នាតាមរឿងនីមួយៗ (អ្នកចូលរួមម្នាក់ ត្រូវការរឿងមួយ ហើយមានរឿងចំនួន ៥ នៅក្នុងលំហាត់ IS នេះ)
- សរសេរ “IS ៤ខ ៖ សញ្ញាប្រាប់ពីទឹកនៃង” នីមួយៗជាអក្សរធំៗ លើសន្លឹកក្រដាសដាច់ដោយឡែកពីគ្នាមួយ។
- សម្គាល់លើច្បាប់ចម្លងនីមួយៗនៃលំហាត់ “IS ៤គ ៖ រូបភាពរបស់អ្នកជួញដូរមនុស្ស” ។ ការបរិយាយអំពីអ្នកជួញដូរ មនុស្សនៅផ្នែកខាងក្រោមនៃរូបភាពនីមួយៗគឺជាកសារយោង ប៉ុន្តែមិនត្រូវបញ្ចូល ទេពេលដែលរូបភាពទាំងនេះត្រូវបានប្រើក្នុងមេរៀន។



សេចក្តីផ្តើម

ការស្វាគមន៍

ស្វាគមន៍អ្នកចូលរួមដោយហោរឈ្មោះ។

សកម្មភាពមុនចាប់ផ្តើម

ជ្រើសរើសស្បែកថាមពលនៅក្នុងតារាង។

ការរំលឹកមេរៀន

តើអ្វីជាការធ្វើចំណាកស្រុក?

តើអ្វីជាការជួញដូរមនុស្ស?

តើការរត់ពន្ធមនុស្សខុសពីការជួញដូរមនុស្សដូចម្តេច?

(លើកទឹកចិត្តឲ្យអ្នកចូលរួមមើលឯកសារព័ត៌មានកាលពីសប្តាហ៍មុន ប្រសិនបើគេច្រឡំ)

ប័ណ្ណធ្វើដំណើរ និងអ្នកជួញដូរមនុស្ស

ពន្យល់ទៅកាន់អ្នកចូលរួមថា មានមនុស្សដែលទទួលបានអត្ថប្រយោជន៍ពីផ្នែកនីមួយៗនៃដំណើរការជួញដូរមនុស្ស។ អ្នកទាំងនេះ ជាញឹកញាប់គេហៅថា អ្នកជួញដូរមនុស្ស។ ជនជួញដូរមនុស្ស គឺជាអ្នកដែល ដឹងពីអត្ថប្រយោជន៍ដោយការជ្រើសរើសឲ្យធ្វើការងារ ការផ្ទេរការរក្សាទុក ឬ ការកេងប្រវ័ញ្ចទៅលើបុគ្គលម្នាក់ៗ ជាញឹកញាប់ មិនមែនមានតែអ្នកជួញដូរតែ

ម្នាក់នោះទេ ប៉ុន្តែមានអ្នកជួញដូរច្រើននាក់នៅក្នុងដំណើរការនេះ។
ប្រាប់ដល់អ្នកចូលរួមថា មេរៀននេះនិយាយអំពី ការធ្វើដំណើរ ដែលជនចំណាកស្រុកធ្វើដំណើរ
ចេញពីផ្ទះទៅកាន់កន្លែងធ្វើការថ្មី។

ប្រាប់ដល់អ្នកចូលរួមថា មេរៀននេះនឹងនិយាយពីរបៀប និងពេលវេលាដែលជនចំណាកស្រុក
អាចប្រឈមមុខត្រូវបានគេជួញដូរក្នុងអំឡុងពេលនៃការធ្វើដំណើរ។

ចែកឯកសារ “IS ៤ខ៖ ប័ណ្ណស្តីពីការធ្វើដំណើរ” ។

ចង្អុលទៅកាន់ “IS ៤ខ៖ សញ្ញាប្រាប់ពីទឹកកន្លែង” នៅលើជញ្ជាំង។ ពន្យល់ប្រាប់ថា ស្លាកសញ្ញា
ត្រូវបានព្យួរជាជួរ ពីព្រោះវាតាងឲ្យដំណាក់កាលនីមួយៗ នៃការធ្វើដំណើរដែលជនចំណាក
ស្រុកធ្វើ។ ប្រាប់ឲ្យអ្នកចូលរួមបែងចែកជាចក្រុមមានគ្នាពី ៣-៥ នាក់។ ឲ្យពួកគេអានប័ណ្ណ
ស្តីពីការធ្វើដំណើរនីមួយៗ នៅក្នុងក្រុមរបស់គេ ហើយបន្ទាប់មកដើរទៅ នឹងឈរនៅខាងមុខ
សញ្ញានីមួយៗ ដែលតំណាងត្រូវជាងគេបំផុតអំពីកន្លែងដែលជនចំណាកស្រុកនៅក្នុងរៀងរបស់
គេ កំពុងត្រូវ បានជួញដូរ។ សុំឲ្យអ្នកចូលរួមនីមួយៗកាន់ប័ណ្ណរបស់ខ្លួន ។ ប្រសិនបើសិក្ខាកាម
មានប័ណ្ណដូចគ្នា ប៉ុន្តែឈរនៅកន្លែងផ្សេងពីគ្នា លើកទឹកចិត្តឲ្យគេពន្យល់ថា ហេតុអ្វីបានជាគេ
ជ្រើសយកកន្លែងនោះ។ ពន្យល់ការយល់មិនត្រឹមត្រូវទាំងឡាយដោយទន់ភ្លន់។

ពន្យល់ប្រាប់គេថា ជនចំណាកស្រុកអាចត្រូវបានគេជួញដូរនៅក្នុងប្រទេសរបស់គេផ្ទាល់ ឬឆ្លង
កាត់ព្រំដែនអន្តរជាតិ។

ពេលនេះ ដកសញ្ញាប្រាប់ពីទឹកកន្លែងចេញ និងដាក់ជំនួសវិញដោយផ្ទាំង “IS ៤ខ៖ រូបភាព
អំពីអ្នកជួញដូរមនុស្ស” ។ សុំឲ្យអ្នកចូលរួមឈរនៅពីមុខរូបនីមួយៗ ដែលបង្ហាញ ពីអ្នក ជួញដូរ
មនុស្ស ដូចដែលមានរៀបរាប់នៅក្នុងប័ណ្ណស្តីពីការធ្វើដំណើររបស់គេ។ ប្រើប្រាស់ទិន្នន័យ
ដែលថា ជាញឹកញាប់មានអ្នកជួញដូរមនុស្សច្រើនជាងម្នាក់នៅក្នុងរៀងរបស់គេដើម្បីលើកទឹក
ចិត្តដល់ការពិភាក្សាអំពី តើអ្វីទៅជាការជួញដូរមនុស្ស។ ជាថ្មីម្តងទៀត លើកទឹកចិត្តដល់ការពិ
ភាក្សាអំពីជម្រើសនានា និងកែតម្រូវការយល់ឃើញមិនត្រឹមត្រូវទាំងឡាយដោយទន់ភ្លន់។



ការពិភាក្សា

ឲ្យអ្នកចូលរួមអង្គុយជារង្វង់មូលមួយរួច សួរគេថា ៖

- តើអ្នកមានអារម្មណ៍រំភើបដែរ ឬទេតាមរយៈអ្វីដែលបានសិក្សាថ្ងៃនេះ?
- តើអ្នកបានដឹងទេថា ការជួញដូរអាចកើតមាននៅក្នុងចំណុចណាមួយនៃការធ្វើដំណើរ?
- តើអ្នកបានដឹងទេថា អ្នកជួញដូរអាចជា “មិត្តភក្តិ” អ្នកជិតខាង មនុស្សមិនធ្លាប់ស្គាល់ ឬ
អាចជាសមាជិកគ្រួសារដែរ ឬទេ?
- តើអ្នកអាចប្រើប្រាស់អ្វីដែលបានរៀនថ្ងៃនេះនៅក្នុងជីវិតពិតរបស់ខ្លួនបានដែរ ឬទេ?



កំណត់ហេតុ

នៅពេលដែលការពិភាក្សាបានបញ្ចប់ អ្នកចូលរួមប្រហែលជាត្រូវការពេលវេលាខ្លះ ដើម្បីរៀបចំ
សំណួរទាំងនេះ។ ប្រសិនបើនៅសល់ពេល ទុកពេលឲ្យអ្នកចូលរួម សរសេរកំណត់ហេតុប្រចាំថ្ងៃ
របស់គេ។

ការសម្តែងរឿង

ឲ្យអ្នកចូលរួមចែកជាក្រុមមានគ្នាពី ៨-១២ នាក់។ ឲ្យក្រុមនីមួយៗ ត្រៀមរៀបចំការសម្តែងរឿង ដោយផ្អែកលើស្ថានភាពខាងក្រោម ៖

គូអង្គុយសំខាន់គឺអ្នកចំណាកស្រុកម្នាក់ដែលកំពុងជិះរថយន្តក្រុង។ មនុស្សម្នាក់ដែលអង្គុយជាប់ នាងកំពុងព្យាយាមបញ្ចុះបញ្ចូលនាងឲ្យទៅជាមួយគាត់ ដើម្បីបានធ្វើការងារដែលបានប្រាក់ កម្រៃខ្ពស់។

ឲ្យក្រុមជួយគិតដល់នារីម្នាក់នោះដើម្បីរកវិធីនិយាយថាទេ។

ទុកពេល ៥នាទីឲ្យក្រុមទាំងអស់ដើម្បីរៀបចំការសម្តែងនេះ។ បន្ទាប់មកឲ្យពួកគេសម្តែងម្តងម្នាក់ៗ អ្នកសម្របសម្រួលគួររៀបរាប់នូវវិធីទាំងអស់ដែលអ្នកដំណើរម្នាក់នោះត្រូវនិយាយថា ទេនិង ចែករំលែកជាមួយក្រុម។ ឧទាហរណ៍មានដូចខាងក្រោម ៖

- “ខ្ញុំមានការណាត់ជួបជាមួយនឹងនិយោជកមួយរួចទៅហើយ។”
- “ខ្ញុំនឹងពិភាក្សាអំពីគំនិតរបស់អ្នកជាមួយនឹងឪពុកម្តាយរបស់ខ្ញុំ ហើយខ្ញុំនឹងទូរស័ព្ទទៅអ្នក នៅថ្ងៃស្អែក។”
- “ខ្ញុំមិនជឿអ្នកទេ។”
- ហេតុអ្វីបានអ្នកសួរខ្ញុំ តើអ្នកមិនមានបងប្អូន និងញាតិមិត្តជាច្រើនដែលចង់ធ្វើការងារនេះ ទេឬ?
- នៅស្ងៀម។ មិនបាច់ខ្វល់ពីអ្នកដំណើរម្នាក់នោះឡើយ។
- សួរសំណួរច្រើនទៅអ្នកដំណើរនោះ។



ការមិនចាត់

ប្រាប់ឲ្យអ្នកចូលរួមសរសេរ ឬសួរសំណួរ និង/ឬ ផ្តល់ជាព័ត៌មានត្រឡប់ និងប្រគល់ឲ្យអ្នកសម្របសម្រួលដោយមិនបាច់បញ្ចេញឈ្មោះ។

អរគុណដល់អ្នកចូលរួមទាំងអស់គ្នាដែលបានចូលរួម។ បញ្ជាក់ឡើងវិញអំពីការប្រជុំក្លឹបពេល ក្រោយ។ ប្រាប់ពួកគេថា ពួកគេទទួលបានផ្កាយមួយទៀតសម្រាប់ការចូលរួមក្នុងមេរៀននេះ។ ប្រសិនបើមានអ្នកចូលរួមណាដែលស្គាល់មិត្តភក្តិ ឬគ្រួសារ ឬអ្នកជិតខាងដែលធ្លាប់ត្រូវបានគេ ជួញដូរ ឬធ្វើជាអ្នកជួញដូរ វាអាចជាការល្អដែលត្រូវរំលឹកជាមួយគ្រោយពេលបញ្ចប់ការប្រជុំ នេះ ប្រសិនបើមើលទៅហាក់បីដូចជាមានជះឥទ្ធិពលលើរូបគេ។ ប្រសិនបើគេត្រូវការការគាំទ្រ បន្ថែម សូមជូនដំណឹងមកកាន់បុគ្គលិករបស់អង្គការទស្សនៈពិភពលោក។

ការសង្ខេបមេរៀន

- មនុស្សអាចនឹងត្រូវបានគេជួញដូរនៅគ្រប់ទីកន្លែង ៖ ពីផ្ទះរបស់គេពេលកំពុងធ្វើដំណើរ ពេលទៅដល់គោលដៅ និងបន្ទាប់ពីធ្វើការងារ។
- អ្នកជួញដូរមនុស្សអាចជា “មិត្តភក្តិ” អ្នកជិតខាង មនុស្សមិនធ្លាប់ស្គាល់ និយោជក ជាដើម។
- អ្នកជួញដូរមនុស្ស អាចជាអ្នកមកពីភូមិរបស់អ្នក ខេត្តរបស់អ្នក ឬ មកពីទីឆ្ងាយ។



រឿងទី ១

ប មានអាយុ ១៨ ឆ្នាំ ដែលធ្វើដំណើរទៅទីក្រុង និងទទួលបានការងារនៅក្នុងរោងចក្រកាត់ដេរមួយ កន្លែង។ នាងមិនពេញចិត្តនឹងការងារនោះទេ។ នាងបានជួបស្រ្តីម្នាក់មកពីខេត្តដូចនាងដែរស្រ្តីនោះនិយាយថា គេអាចជួយ ប ដើម្បីបានការងារល្អជាងនេះធ្វើ។ ប ជឿស្រ្តីម្នាក់នោះ និងបានទៅជាមួយគាត់ដើម្បីទៅធ្វើការនៅរោងចក្រថ្មីនោះ ប ត្រូវបង់ថ្លៃចុះឈ្មោះចូលធ្វើការក្នុងតម្លៃថ្លៃទៅឲ្យម្ចាស់រោងចក្រនោះ។ ម្ចាស់រោងចក្រនិយាយថា គេនឹងកាត់យកពីប្រាក់ខែរបស់នាង។ ម្ចាស់រោងចក្របានដកយកឯកសាររបស់នាងដើម្បីធ្វើប្រាក់ដថា នាងមិនអាចចាកចេញបាន។

ប មិនបានទទួលប្រាក់ខែនោះទេ ដោយសារនាងជំពាក់ប្រាក់។ ប បានដឹងពីកម្មករដទៃថា“មិត្តភក្តិ” របស់នាងនោះ តែងទទួលបានប្រាក់ជានិច្ច សម្រាប់គ្រប់កម្មករទាំងអស់ ដែលនាងនាំមករោងចក្រនេះ។

រឿងទី ២

វ ជាក្មេងប្រុសអាយុ ១៩ ឆ្នាំ ដែលរស់នៅក្នុងភូមិមួយនៃប្រទេសកម្ពុជា។ អ្នកជិតខាងរបស់គាត់ ម្នាក់បាន ជួយដល់គាត់ឲ្យរកការងារធ្វើនៅក្នុងរោងចក្រត្រីខកំប៉ុងមួយកន្លែងនៅក្នុងទីក្រុងបាងកក។ អ្នកជិតខាងនោះគឺជាឈ្មួញកណ្តាល ហើយគាត់បាននិយាយថា គាត់នឹងចេញប្រាក់ថ្លៃសោហ៊ុយធ្វើដំណើរឲ្យ វ ហើយ វ អាចសងត្រឡប់គេវិញពេលក្រោយ។ ប្រហែលមួយខែក្រោយមកទៀត អ្នកជិតខាងនោះបាននាំ វ ទៅឲ្យបុរសម្នាក់ផ្សេងទៀត ដែលបុរសនោះបានដកហូតយកឯកសាររបស់ វ ហើយបានដឹក វ តាមរថយន្តដឹកអ្នកដំណើរមួយឆ្លងកាត់ព្រំដែនចូលទៅក្នុងប្រទេសថៃ។ នៅពេលគេទៅដល់កំពុងដៃ ប៉ាក់ណាម បុរសនោះបានប្រាប់ វ ថា គេត្រូវតែធ្វើការនៅលើទូករយៈពេលមួយខែមុនពេលគេអាចធ្វើការនៅក្នុងរោងចក្របាន។ វ មិនស្គាល់នរណាម្នាក់នៅក្នុងប្រទេសថៃ និងមិនមានប្រាក់គ្រប់គ្រាន់ដើម្បីត្រឡប់ទៅផ្ទះវិញទេ។ គេនៅតែជំពាក់ប្រាក់អ្នកជិតខាងរបស់គេដដែល។ វ បានឡើងទូក ហើយជាក់ស្តែងត្រូវបានគេបង្ខំឲ្យធ្វើការងារនៅលើទូក ដោយមិនទទួលបាន កម្រៃរយៈពេល ២ ឆ្នាំ។

រឿងទី ៣

ព រស់នៅក្នុងភូមិតូចមួយនៅក្នុងភាគខាងជើងប្រទេសថៃ។ នៅពេលនាងមានអាយុ ១៦ឆ្នាំ នាងបានជិះរថយន្តមកក្រុងបាងកកដើម្បីរកការងារធ្វើ។ ម៉ែរបស់នាងបានណាត់ជួបនាងនៅចំណត រថយន្តក្រុង។ ប៉ុន្តែនៅពេលនាងមកដល់ចំណតរថយន្ត ម៉ែរបស់នាងមិនបានទៅទីនោះទេ។ ព មានការភ័យខ្លាចណាស់ ប៉ុន្តែមានស្រ្តីម្នាក់បានខិតចូលមកជិតនាង ហើយសួរទៅនាងថា តើគាត់អាចជួយនាងបានដែរទេ។ ស្រ្តីម្នាក់នោះបាននិយាយថានឹងផ្តល់កន្លែងឲ្យនាងស្នាក់នៅ និងជួយនាងឲ្យជួយនាងម្តាយរបស់នាង។ ប៉ុន្តែផ្ទុយមកវិញស្រ្តីម្នាក់នោះបានយកនាងទៅ ធ្វើការនៅផ្ទះបន។ ព ត្រូវបានគេប្រាប់ថាពេលនេះ នាងនឹងត្រូវធ្វើការនៅផ្ទះបន។ នាងការបដិសេធមិនព្រមធ្វើការនៅទីនោះទេព្រោះមានតែនាងម្នាក់ឯង។

រឿងទី ៤

ប រស់នៅក្នុងប្រទេស មីយ៉ាន់ម៉ា។ នៅពេលគេមានអាយុ ១៦ ឆ្នាំ គាត់បានបង់ប្រាក់ឲ្យទៅបុរសម្នាក់ ឲ្យ ជួយគាត់ឆ្លងកាត់ព្រំដែន។ បន្ទាប់មកគាត់បានជិះរថយន្តក្រុងចេញដំណើរទៅទិសខាង ត្បូង តែម្នាក់ឯង។ គាត់បានរាប់អានមិត្តម្នាក់នៅលើរថយន្តក្រុងនោះ មិត្តនោះបានប្រាប់ថា គេធ្វើ ការងារ នៅក្នុងរោងចក្រមួយនិងអាចជួយដល់បុរសការងារធ្វើនិងទទួលបានប្រាក់ខែខ្ពស់។ បុរសនោះបាននាំ ប ជិះរថយន្តដឹកអ្នកដំណើរខ្នាតតូចមួយទៅកាន់រោងចក្រ។ នៅពេលគេទៅដល់រោងចក្រ ម្ចាស់រោង ចក្រប្រាប់ថា ប បានជំពាក់ថ្លៃធ្វើដំណើរតាមរថយន្តដឹកអ្នកដំណើរនោះ ហើយត្រូវតែធ្វើការដើម្បីសង ត្រឡប់វិញ។ ប មិនដឹងជាធ្វើយ៉ាងម៉េចដើម្បីត្រឡប់ទៅផ្ទះវិញបាន ព្រោះគាត់មានប្រាក់តិចតួចបំផុត។ គេមិនដែលបានជួបជាមួយនឹង “មិត្តភក្តិ” ដែលគេស្គាល់នៅលើរថយន្តក្រុងនោះទាល់តែសោះ។

រឿងទី ៥

គ មកពីគ្រួសារក្រីក្រមួយនៅប្រទេសវៀតណាម។ គេមិនដែលចាកចេញពីស្រុកកំណើតរបស់គេ ឡើយ។ ប៉ុន្តែ គ មានបងប្អូនជាអ្នកមានម្នាក់ដែលរស់នៅទីក្រុងហូជីមិញ។ នៅពេល គ មានអាយុ ១៦ ឆ្នាំ បងប្អូនអ្នកមាននោះបានណែនាំ គ មករស់នៅក្នុងផ្ទះរបស់ខ្លួន និងធ្វើ ការងារនៅក្នុង ភោជនីយដ្ឋាន មួយ។ បងប្អូននោះ បាននិយាយថា ការធ្វើបែបនេះនឹងជួយដល់គ្រួសាររបស់ គ ។ នៅពេលមក ដល់ទីក្រុង នាងបានរស់នៅជាមួយនឹងបងប្អូននាងនោះ និងសម្អាតផ្ទះរបស់គេ។ ប៉ុន្តែ ភ្លាមៗ ក្រោយ ពេលនាងមកដល់ បងប្អូនរបស់នាងបាននាំនាងទៅផ្ទះបុរសម្នាក់ផ្សេងទៀត។ បងប្អូនរបស់នាងបាន ប្រាប់នាងថា បើនាងមិនរូបភេទជាមួយនឹងបុរសនោះទេ នាងនឹងបាត់បង់ការងាររបស់នាង។ គ ក៏យល់ ព្រមធ្វើតាមគេ ។

ចន្លើយ (មិនត្រូវផ្តល់ចំណើយដល់អ្នកចូលរួម រហូតទាល់ហ្គេមបញ្ចប់)។

ទីតាំង

- រឿងទី ១. ការមកដល់
- រឿងទី ២. នៅផ្ទះ
- រឿងទី ៣. នៅចំណាតរថយន្តក្រុង
- រឿងទី ៤. ពេលកំពុងធ្វើដំណើរ
- រឿងទី ៥. បន្ទាប់ពីចាប់ផ្តើមធ្វើការងារ

អ្នកជួញដូរមនុស្ស

- រឿងទី ១. មិត្តភក្តិ ៖ ម្ចាស់រោងចក្រ
- រឿងទី ២. អ្នកជិតខាង ៖ បុរសម្នាក់ទៀត ម្ចាស់ទូក
- រឿងទី ៣. ស្រ្តីម្នាក់នៅចំណាតរថយន្តក្រុង ម្ចាស់ផ្ទះបន
- រឿងទី ៤. “មិត្តភក្តិ” នៅចំណាតរថយន្តក្រុង ម្ចាស់រោងចក្រ
- រឿងទី ៥. សាច់ញាតិដែលជាអ្នកមាន




**ទឹកថ្លោងនីមួយៗ គួរសរសេរនៅលើសន្លឹកក្រដាសមួយ
ជាអក្សរធំៗ**





១. ទិព្វភីក្ខុ ម្នាក់ (ស្ត្រីយាពូង)
២៧




2. មៅកែពាងចក្រ

៤៦



៣. អ្នកជិតខាង
៤៧



៤. បុរសម្នាក់ផ្សេងទៀត
៤៨



៥. ម្ចាស់ទូក (បុរសចំណាស់)
៤៩




៦. ប្រសិទ្ធភាពនៅចំណតរថយន្តក្រុង



៧. ម្ចាស់ផ្ទះបន (ស្រី)



៨. មិត្តភ័ក្តិ ម្នាក់នៅលើធរយន្តក្រុង (ជាបុរសក្មេង)



ខ. លើកែលម្អ (ជា បុរសម្នាក់)



១០. បងប្អូនជាម្នាក់ម្នាក់ (ជាបុរសម្នាក់)



មេរៀនទី ៥ ៖ ការរើសអើងគេទារជាប់ប្រុស និងក្មេងស្រីស្ថិតក្នុងហានិភ័យនៃការជួញដូរមនុស្ស



វត្ថុបំណង

អ្នកចូលរួមនឹងចាប់ផ្តើម យល់អំពីផលប៉ះពាល់នៃការរំពឹងទុកតាមភេទក្នុងសង្គម ហើយនឹងពិចារណា អំពីកត្តាទាំងនេះពាក់ព័ន្ធជាមួយនឹងការជួញដូរមនុស្ស។



ពេលវេលា

៨០ នាទី



សម្ភារៈ

- សរសេរ “IS ៥ក ៖ ភាពខុសគ្នារវាងបុរស និងស្រ្តី” សម្រាប់ជាឯកសារយោងរបស់អ្នកសម្របសម្រួល
- ក្រដាសផ្ទាំងធំសម្រាប់ ៣-៤ ក្រុម
- បិទក្រហម និងខៀវ



ការរៀន

ចំណាំសម្រាប់អ្នកសម្របសម្រួល៖ អង្គការទស្សនៈពិភពលោកមិនមានការរើសអើង ផ្អែកលើភេទទេ។ អ្នកអាចនឹងឃើញមានក្រុមប្រកាន់ខ្ជាប់នូវទស្សនៈបែបរើសអើង ឧទាហរណ៍៖ គេអាចនឹងនិយាយថា “ការអប់រំក្មេងប្រុសមានសារៈសំខាន់ជាងក្មេងស្រី” ឬ “បុរសគួរជាអ្នកដែលធ្វើការសម្រេចចិត្តគ្រប់បែបយ៉ាងទាំងអស់ នៅក្នុងគ្រួសារ ពីព្រោះបុរសមានភាពឆ្លាតវៃជាង”។ ក្នុងនាមជាអ្នកសម្របសម្រួល អ្នកត្រូវដោះស្រាយទស្សនៈយល់ឃើញទាំងនេះ និង បង្ហាញពីជំនឿរបស់អង្គការទស្សនៈពិភពលោក ឧទាហរណ៍ដូចជា “នៅក្នុងអង្គការទស្សនៈពិភពលោក យើងគិតថា ការអប់រំក្មេងស្រី គឺមានសារៈសំខាន់ដូចគ្នានឹងការ អប់រំក្មេងប្រុសដែរ” ឬ “យើងគិតថា ស្រ្តីមានភាពឆ្លាតវៃដូចគ្នានឹងបុរសដែរ”។ វាមានសារៈសំខាន់ណាស់ ដែលត្រូវព្យាយាមសម្តែងការគោរពចំពោះវប្បធម៌របស់អ្នកចូលរួមនៅពេលអ្នកបង្ហាញពីស្ថានភាពនេះ។



សេចក្តីផ្តើម

ការស្វាគមន៍

ស្វាគមន៍អ្នកចូលរួមដោយហោរឈ្មោះ។ ហុចតគ្នានូវក្រដាសចុះហត្ថលេខាវត្តមាន។

សកម្មភាពមុនចាប់ផ្តើម

ឲ្យអ្នកសម្របសម្រួលជាយុវជនដឹកនាំសកម្មភាពចាប់ផ្តើមមុននៅក្នុងតារាង។

ការរៀនមេរៀន

តើការជួញដូរមនុស្សអាចកើតមានគ្រប់ទិសទីបានដែរ ឬទេ? (បាទ/ចាស់!)

តើមានកន្លែងណាខ្លះដែលយើងនិយាយអំពីការជួញដូរដែលកើតមាននៅក្នុងមេរៀនលើកមុន?



ការពិភាក្សា

ពន្យល់ថា នៅក្នុងមេរៀននេះ នឹងនិយាយអំពីភាពខុសគ្នារវាងបុរស និងស្រ្តី។

ប្រាប់សិស្សឲ្យបែងចែកជាក្រុមមានគ្នាពី ៥-៦ នាក់។ ឲ្យពួកគេគិតពីឧទាហរណ៍ឲ្យបានច្រើនតាមដែលអាចធ្វើបានពីភាពខុសគ្នារវាងបុរស និងស្រ្តី និងត្រូវសរសេរឧទាហរណ៍ទាំងនេះនៅលើក្រដាសផ្ទាំងធំនៅក្នុងក្រឡានជា ២៖ បុរស និងស្រ្តី។ ពេលគេកំពុងធ្វើកិច្ចការ សួរថា ៖

- តើអ្វីជាភាពខុសគ្នារវាងបុរស និងស្រ្តីចំពោះ រូបរាង និងការស្លៀកពាក់ ?
- តើអ្វីខ្លះជាភាពខុសគ្នានៃកិច្ចការផ្ទះរវាងបុរស និងស្រ្តី ?
- តើអ្វីខ្លះជាប្រភេទខុសគ្នានៃការងារ ដែលបុរស និងស្រ្តី?
- តើមានភាពខុសគ្នាអ្វីខ្លះរវាងបុរស និងស្រ្តីក្នុងការកំសាន្តសប្បាយ?
- តើនរណាអាចធ្វើដំណើរ តែឯងបាន ?

ឱ្យក្រុមមើលតារាងសកម្មភាពរបស់គេអំពីសកម្មភាពដែលបុរស និងស្រ្តីធ្វើ។ ឱ្យក្រុមគូសបន្ទាត់ក្រហមនៅពីក្រោមសកម្មភាពណាដែលជាលទ្ធផលនៃកត្តាជីវសាស្ត្រ និងបន្ទាត់ខៀវនៅពីក្រោមសកម្មភាពណាដែលជាលទ្ធផលនៃកត្តាសង្គម។ នៅពេលដែលពួកគេបានបញ្ចប់តារាងឬគូសក្រោមសកម្មភាពនីមួយៗរួចរាល់ ឱ្យពួកគេចែករំលែកនូវអ្វីដែលពួកគេបានគូសដែលជាលទ្ធផលនៃកត្តាសង្គម។ នៅចំពោះមុខក្រុមទាំងអស់ កត់ត្រាចម្លើយរបស់ពួកគេនៅលើក្រដាសផ្ទាំងធំមួយនៅក្នុងតារាងមានពីរកាឡោន៖ កត្តាជីវសាស្ត្រ និងកត្តាសង្គម។ (ឧទាហរណ៍ស្រ្តីមានកូន គឺដោយសារកត្តាជីវសាស្ត្រ ប៉ុន្តែបុរសមានសក់ខ្លីគឺដោយសារកត្តាសង្គម)។ អ្នកសម្របសម្រួលត្រូវមើលកិច្ចការ “IS ៥ក៖ ភាពខុសគ្នារវាងបុរស និងស្រ្តី” ដើម្បីពិនិត្យចម្លើយ។

ពន្យល់ថា ភាពខុសគ្នាភាគច្រើនរវាងបុរស និងស្រ្តីគឺដោយសារកត្តាសង្គម ឬវប្បធម៌ (គូសបន្ទាត់ក្រោមជាពណ៌ខៀវ)។ ទាំងនេះគឺជាភាពខុសគ្នាដែលអាចផ្លាស់ប្តូរបានប្រសិនបើនរណាម្នាក់ចង់ធ្វើ។



ការពិភាក្សា

ឱ្យអ្នកចូលរួមបែងចែកក្រុមដោយមានគ្នាពី ៤-៦ នាក់។ បែងចែកដាច់ពីគ្នារវាងក្មេងប្រុស និងក្មេងស្រី ដើម្បីឱ្យក្រុមខ្លះ មានតែក្មេងប្រុសសុទ្ធ និងក្រុមខ្លះមានតែក្មេងស្រីសុទ្ធ។ បន្ទាប់មកឱ្យក្រុម នីមួយៗ ពិភាក្សាគ្នាអំពីសំណួរទាំងនេះ ៖

- តើនរណាជាអ្នករកប្រាក់បានច្រើនជាង នៅក្នុងវប្បធម៌របស់យើងជាបុរស ឬស្រ្តី?
- តើនរណាជាអ្នកដែលធ្វើកិច្ចការសម្អាត និងការយកចិត្តទុកដាក់លើយុវជនច្រើនជាងបំផុត? ជាក្មេងប្រុស ឬក្មេងស្រី?
- តើនរណាទៅរៀនបានយូរជាង? ជាក្មេងប្រុស ឬក្មេងស្រី?
- តើនរណាជាអ្នកធ្វើសេចក្តីសម្រេចចិត្ត លើការចំណាយធំៗ (ដូចជាការទិញម៉ូតូមួយ) ជាបុរស ឬស្រ្តី?
- តើនរណាជាអ្នករក្សាកេរ្តិ៍ឆ្នើម នៅពេលឪពុកម្តាយបានស្លាប់ទៅ? ជាកូនស្រី កូនប្រុស ឬទាំងពីរ?
- តើអ្នកគិតថា វប្បធម៌របស់យើងមានភាពយុត្តិធម៌ដែរ ឬទេចំពោះក្មេងប្រុស និងក្មេងស្រី? នៅពេលដែលពួកគេបានបញ្ចប់ ឱ្យគេចែករំលែក ចម្លើយរបស់គេ ជាមួយនឹងក្រុមទាំងមូល។ ក្មេងស្រីអាចផ្តល់ចម្លើយខុសគ្នាខ្លាំងពីក្មេងប្រុស។ ប្រសិនបើមានករណីនេះ សួរទៅកាន់ក្រុមថា ហេតុអ្វីបានជាបែបនេះ ។

ពន្យល់ប្រាប់ថា ការជួញដូរអាចកើតមានចំពោះទាំងបុរស និងស្រ្តី។ អង្គការពលកម្មពិភពលោក

(ILO) បានប៉ាន់ប្រមាណថា ចំនួនបុរស និងស្រ្តីដែលត្រូវបានគេជួញដូរឱ្យធ្លាក់ចូលក្នុងការងារ ដោយបង្ខំគឺមានចំនួនស្ទើរស្មើគ្នា។ ប៉ុន្តែ អង្គការនេះក៏បានប៉ាន់ប្រមាណផងដែរថា ៩៨ ភាគរយ នៃជនរងគ្រោះនៃការជួញដូរ ផ្លូវភេទ គឺជាស្រ្តី។ ពន្យល់ថា វាក៏អាចកើតមានដែរ ដែលក្មេងប្រុស ត្រូវបានគេជួញដូរសម្រាប់គោលបំណងផ្លូវភេទផងដែរ ប៉ុន្តែវាមិនសូវកើតមានទេ។

ឱ្យអ្នកចូលរួម លើកឧទាហរណ៍មួយចំនួន អំពីរបៀបដែលការរំពឹងទុក នៃសង្គមធ្វើឱ្យស្រ្តីមាន ភាពងាយរងគ្រោះច្រើនជាងចំពោះការជួញដូរផ្លូវភេទ។

នៅពេលដែលអ្នកចូលរួមបានផ្តល់ចម្លើយរួច ត្រូវប្រាកដថា អ្នកបានលើកឡើងនូវ ឧទាហរណ៍ ខាងក្រោម ប្រសិនបើអ្នកចូលរួមមិនទាន់បានលើកឡើង ៖

- ស្រ្តីចាកចេញពីសាលាមុន និងមិនអាចរកការងារជំនាញបានទេ។
- នៅក្នុងសហគមន៍របស់យើង ការងារសម្រាប់ក្មេងស្រីមានតិចជាងក្មេងប្រុស។
- បុរស អាចនឹងទៅជួះបនដើម្បីរួមភេទជាមួយស្រ្តី។
- ប្រសិនបើ ក្មេងស្រីមិនអាចទទួលបានកេរ្តិ៍ដ៏ ពិឌីពុករបស់ខ្លួន នៅពេលដែលគាត់ស្លាប់ទៅទេនោះ នាងអាចនឹងក្លាយជាអ្នកគ្មានដីធ្លី និងគ្មានទីពឹង។
- ក្មេងស្រីដែលធ្វើជាអ្នកបម្រើតាមផ្ទះ អាចនឹងងាយរងគ្រោះចំពោះការរំលោភបំពានផ្លូវភេទ ដោយម្ចាស់ផ្ទះ។

ឱ្យអ្នកចូលរួមពិចារណាអំពីមធ្យោបាយដែលក្មេងប្រុស និងបុរសអាចការពារក្មេងស្រី និងស្រ្តី បាន កាន់តែប្រសើរនៅក្នុងជីវិតរបស់ខ្លួន។ ស្របជាមួយគ្នានេះដែរ ឱ្យអ្នកចូលរួម ពិចារណា ផងដែរអំពីមធ្យោបាយ ដែលក្មេងស្រី និងស្រ្តីអាចត្រូវបានផ្តល់អំណាចឱ្យដើម្បីការពារខ្លួន ឯងនិងក្មេស្រី និងស្រ្តីផ្សេងទៀត នៅក្នុងជីវិតរបស់ខ្លួន។

នៅពេលដែលពួកគេ ផ្តល់ចម្លើយរបស់គេ ត្រូវប្រាកដថា អ្នកបានលើកឡើងនូវ ឧទាហរណ៍ ខាងក្រោម ប្រសិនបើពួកគេមិនទាន់បានចែករំលែក ៖

- ផ្តល់ឱកាសដល់ស្រ្តីដើម្បីចូលរួមក្នុងការងារដែលទូទៅគេទុកឱ្យក្មេងប្រុសធ្វើ។
- លើកកម្ពស់ការបណ្តុះបណ្តាលពីបំណិនជីវិត និងជំនាញបច្ចេកទេស សម្រាប់ក្មេងស្រីមុន ពេលធ្វើចំណាកស្រុក។
- ជួយស្រ្តីឱ្យយល់ អំពីតួនាទី និងការរំពឹងទុកនានា នៃការងារមួយចំនួនតាមរយៈការ ទទួលបានព័ត៌មានគួរទុកចិត្តបានមុនពេលពួកគេធ្វើចំណាកស្រុក។
- ក្មេងប្រុស និងបុរសគួរទទួលខុសត្រូវសម្រាប់ចំពោះកូនៗរបស់ខ្លួន ហើយមិនត្រូវទម្លាក់ការ ទទួលខុសត្រូវនោះទៅលើតែក្មេងស្រី/ស្រ្តីតែឯងឡើយ។

ការសម្តែង

ឱ្យអ្នកចូលរួមបែងចែកជាក្រុមមានគ្នាពី ៨-១២នាក់។ ឱ្យក្រុមនីមួយៗ រៀបចំការសម្តែងរឿង (ប្រសិនបើអ្នកមានក្រុមទាំងអស់លើសពីពីរក្រុម អ្នកអាចប្រើប្រាស់រឿងខាងក្រោមពីរដងបាន។) ក្រុមទី ១៖ តួអង្គសំខាន់គឺជាក្មេងស្រីអាយុ ១៥ ឆ្នាំម្នាក់ ដែលម្តាយរបស់នាងចង់ឱ្យនាងឈប់រៀន ដើម្បីទៅរកប្រាក់ទ្រទ្រង់ការអប់រំប្អូនប្រុសរបស់នាង។ ចូរប្រាប់ឱ្យក្រុមជួយគិតរកមធ្យោបាយ

ដើម្បីបញ្ចុះបញ្ចូលម្តាយរបស់នាងដើម្បីទុកឱ្យនៅបន្តការសិក្សាបាន។

ក្រុមទី ២ ៖ តួអង្គសំខាន់គឺជាក្មេងស្រីម្នាក់ដែលគ្រួសាររបស់នាងចង់លក់នាងជាលក្ខណៈការរៀបការក្លែងក្លាយទៅប្រទេសចិន។ ឱ្យក្រុមជួយដល់នាងគិតអំពីមធ្យោបាយដើម្បីបញ្ចុះបញ្ចូលគ្រួសាររបស់នាងដែលនាងគួរតែត្រូវនៅផ្ទះវិញ។

ប្រាប់ក្រុមឱ្យរៀបចំការសម្តែងតរយៈពេល ១០ នាទី បន្ទាប់សម្តែងមួយក្រុមម្តងៗ ។

ការសង្ខេបមេរៀន

- មានភាពខុសគ្នាផ្នែកជីវសាស្ត្រមួយចំនួនរវាងបុរស និងស្ត្រីប៉ុណ្ណោះដែលមិនប្រែប្រួល
- មានភាពខុសគ្នាផ្នែកវប្បធម៌មួយចំនួនរវាងបុរស និងស្ត្រីដែលអាច និងពិតជាផ្លាស់ប្តូរ។
- មានភាពខុសគ្នាផ្នែកវប្បធម៌ខ្លះ មិនយុត្តិធម៌សម្រាប់ស្ត្រីទេ។
- ការរំពឹងទុកផ្នែកវប្បធម៌មួយចំនួនទុកឱ្យស្ត្រី និងក្មេងស្ត្រីស្ថិតក្នុងហានិភ័យខ្លាំងនៃការជួញដូរផ្លូវភេទច្រើនជាងបុរស និងក្មេងប្រុស។
- ស្ត្រីមួយភាគធំត្រូវបានគេជួញដូរសម្រាប់គោលបំណងផ្លូវភេទច្រើនជាងបុរស។



ការបិទទុក

ប្រាប់ឱ្យអ្នកចូលរួមសរសេរ ឬសួររសំណួរ និង/ឬ ផ្តល់ជាព័ត៌មានត្រឡប់ និងប្រគល់ឱ្យទៅអ្នកសម្របសម្រួលដោយមិនបាច់បញ្ចេញឈ្មោះ។

អរគុណដល់អ្នកទាំងអស់គ្នាដែលបានមករៀនព្រមទាំង បញ្ជាក់ឡើងវិញអំពីការប្រជុំក្លឹបពេលក្រោយ។ ប្រាប់ពួកគេថា ពួកគេទទួលបានផ្កាយមួយទៀតសម្រាប់ការចូលរួមក្នុងមេរៀននេះ។ ប្រាប់ពួកគេឱ្យតាមមើលប្រជាពលរដ្ឋនៅក្នុងសហគមន៍របស់គេហើយឆ្លើយសំណួរខាងក្រោម ៖

- តើក្មេងប្រុស និងក្មេងស្រី ត្រូវបានគេប្រព្រឹត្តលើ ដោយខុសគ្នាយ៉ាងដូចម្តេចខ្លះ នៅក្នុងសហគមន៍ របស់អ្នក?
- តើបុរស និងស្ត្រីត្រូវបានគេប្រព្រឹត្តលើដោយខុសគ្នាយ៉ាងដូចម្តេចខ្លះនៅក្នុងសហគមន៍របស់អ្នក?

អ្នកសម្របសម្រួលអាច ប្រាប់អ្នកចូលរួមឱ្យសរសេរសំណួរទាំងនេះនៅលើក្រដាស និងយកទៅផ្ទះដើម្បីរំព្យកដល់ពួកគេ។

សម្រាប់តែជាឯកសារយោងរបស់អ្នកសម្របសម្រួលប៉ុណ្ណោះ។ មិនត្រូវចែកចម្លងចែកសិស្សទេ។

ចម្លើយសម្រាប់សកម្មភាពស្តីពីតួនាទីយេនឌ័រ

កត្តាជីវសាស្ត្រ

- ស្ត្រីអាចពរពោះ។
- ស្ត្រីអាចបំបៅដោះកូនបាន។
- បុរសដុះពុកចង្កា។
- ស្ត្រីមានសុដន់។

កត្តាសង្គម

- បុរសលេងបាល់ទាត់។
- បុរសមានសក់ខ្លី។
- នារីមានសក់វែង។
- នារីស្លៀករូប។
- បុរសផឹកស្រាបៀរ។
- ស្ត្រីមើលថែក្មេងៗ។
- ស្ត្រីសម្អាតផ្ទះសំបែង។
- បុរសធ្វើការក្នុងក្រុមការងារសាងសង់។
- បុរសធ្វើការសម្រេចចិត្តធំៗនៅក្នុងគ្រួសារ។
- បុរសជាអ្នកទទួលមរតកដីធ្លី។
- ស្ត្រីមិនគួរធ្វើដំណើរតែឯងទេ។

មេរៀនទី ៦ ៖ ផលប៉ះពាល់នៃគ្រឿងញៀន និងគ្រឿងស្រវឹងក្នុងការ ជួញដូរមនុស្ស



វត្ថុបំណង

អ្នកចូលរួមនឹងរៀនសូត្រពីនិយមន័យនៃថ្នាំញៀន និងរូបរាងរបស់វា។ អ្នកចូលរួមនឹងយល់អំពីរបៀបដែលអាចការពារខ្លួនគេកាន់តែប្រសើរ តាមរយៈការយល់ដឹងអំពីរបៀបដែលគ្រឿងញៀន និង គ្រឿងស្រវឹងអាចត្រូវបានប្រើប្រាស់ដោយអ្នកជួញដូរ។



ពេលវេលា

៧៥ នាទី



សម្ភារៈ

- ថង់មួយ
- ប័ណ្ណមានរូបភាពផ្សេងៗ គ្នាអំពីគ្រឿងញៀនខុសច្បាប់នៅម្ខាង និងការរៀបរាប់អំពីគ្រឿងញៀននៅម្ខាងទៀតពី “IS ៦ក ៖ ប័ណ្ណអំពីគ្រឿងញៀន”
- ច្បាប់ថតចម្លងនៃ “IS ៦ខ ៖ ប័ណ្ណអំពីគ្រឿងញៀន” (គ្រប់គ្រាន់សម្រាប់ក្រុមនីមួយៗដែលមានគ្នាចាប់ពី ៤-៥ នាក់ គឺអាចមួយច្បាប់។)
- ច្បាប់ថតចម្លងមួយច្បាប់នៃ “IS ៦គ ៖ សម្រង់សម្តីអំពីគ្រឿងញៀន” កាត់ចេញពីគ្នា។



សេចក្តីផ្តើម

ការស្វាគមន៍

ស្វាគមន៍អ្នកចូលរួមដោយហៅឈ្មោះ។ ហុចតៗគ្នានូវក្រដាសចុះហត្ថលេខាវត្តមាន។

សកម្មភាពមុនចាប់ផ្តើម

ឲ្យអ្នកសម្របសម្រួលជាយុវជនដឹកនាំសកម្មភាពចាប់ផ្តើមមុននៅក្នុងតារាង។

ការរំលឹកមេរៀន

- តើមាននរណាបានអង្កេតមើលលើតួនាទីនៃយែនឌ័រនៅក្នុងសហគមន៍ដែរ ឬទេ?
- តើអ្នកបានកត់សម្គាល់ឃើញអ្វីខ្លះលើអ្វីដែលអ្នកមិនធ្លាប់បានសម្គាល់ពីមុន ដោយយោងតាមការពិភាក្សាក្នុងអំឡុងពេលនៃម៉ោងសិក្សាពីមុន?
- តើមានតួនាទីណាខ្លះដែលអ្នកចង់ផ្លាស់ប្តូរដែរ ឬទេ?



ការពិភាក្សា

តើអ្វីជាគ្រឿងញៀន ?

សួរទៅកាន់ក្រុមថា តើគេអាចប្រាប់អ្នកបានដែរ ឬទេថា គ្រឿងញៀនជាអ្វី។ ឲ្យសិស្សរៀបរាប់អំពីប្រភេទគ្រឿងញៀនខុសៗគ្នា និងផលប៉ះពាល់ដែលវាមាន។

បន្ទាប់មក ពន្យល់ថា គ្រឿងញៀនមានទម្រង់ជាថ្នាំគ្រាប់ ម្សៅ ជារុក្ខជាតិ ឬជាសារធាតុរាវ។ វាអាចត្រូវគេដក់ ចាក់បញ្ចូល ស្រូបជាលក្ខណៈម្សៅ ឬលេប។

ពន្យល់ថា គ្រឿងញៀនបានផ្លាស់ប្តូរផ្លូវដែលអ្នកមើល ផ្លូវដែលអ្នកដឹងរស់ជាតិ ផ្លូវដែលអ្នកមានអារម្មណ៍ ផ្លូវដែលអ្នកធ្វើសកម្មភាព។

ហុចតៗគ្នានូវថង់ដែលមានប័ណ្ណនិយាយអំពីគ្រឿងញៀន។ ឲ្យអ្នកចូលរួមចាប់យករូបភាព និងអានសេចក្តីបរិយាយនៅផ្នែកខាងក្រោយ។

ប្រសិនបើអ្នកចូលរួមមានការភ្ញាក់ផ្អើល ក្នុងការដែលដឹងថា គ្រឿងស្រវឹងក៏ជាសារធាតុញៀន ដែរនោះ សូរទៅគេ អំពីរបៀបដែលគ្រឿងស្រវឹងផ្លាស់ប្តូរផ្លូវដែលមនុស្សមានអារម្មណ៍ គិតធ្វើ សកម្មភាព នៅពេលដែលគេសេពវា។

នៅពេលដែលសេចក្តីបរិយាយទាំងអស់ត្រូវបានអានចប់ ឲ្យអ្នកចូលរួមពិភាក្សាអំពីគ្រឿង ញៀនទូទៅដែលពួកគេធ្លាប់បានឮ។ ឧទាហរណ៍ដូចជាមេតំហ្វេតាមីនដែលគេស្គាល់ម្យ៉ាងថាជា យ៉ាបា យ៉ាម៉ា ម៉េត និងទឹកកកនៅតាមប្រទេសផ្សេងៗ។

បន្ទាប់មកឲ្យអ្នកចូលរួមផ្តល់ឧទាហរណ៍អំពីអ្វីដែលគេបានដឹងអំពីគ្រឿងញៀន។ ឧទាហរណ៍ អ្នកចូលរួមអាចនឹងនិយាយថា ៖

“ទឹកកក អាចធ្វើឲ្យអ្នកស្រកទម្ងន់ និងមានស្បែកភ្លឺថ្លា”។

“យ៉ាបាព្យាបាលជំងឺ”

អ្នកត្រូវឆ្លើយតបថា ៖

“ទឹកកក/យ៉ាបាគឺជា ឈ្មោះគេហៅខុសគ្នានៃថ្នាំញៀនប្រភេទតែមួយប៉ុណ្ណោះគឺ មេតំហ្វេតាមីន ។ វានឹងធ្វើឲ្យស្រកទម្ងន់ ប៉ុន្តែមិនបានធ្វើឲ្យស្បែកភ្លឺថ្លានោះទេ។ វាអាចបំផ្លាញ បេះដូង សរសៃ ប្រសាទ និងធ្មេញរបស់អ្នកយ៉ាងធ្ងន់ធ្ងរ ហើយវាអាចបង្កឲ្យអ្នកមានភាពរើរវាយ និង មានការ ភ័យខ្លាច។

បន្ទាប់មកសូរទៅអ្នកចូលរួមថា តើគេអាចរៀបរាប់បានដែរ ឬទេអំពីការញៀន។ សង្ខេបនិង បញ្ជាក់ច្បាស់លាស់អំពីអ្វីដែលគេបាននិយាយដោយបញ្ជាក់ថា ៖ ការញៀនកើត ឡើងនៅពេល ដែលរាងកាយ និងអារម្មណ៍ត្រូវការគ្រឿងញៀននៅពេលណាដែលកម្រិតគ្រឿងញៀននៅក្នុង រាងកាយមានកម្រិតទាប។ នៅពេលដែលមនុស្សញៀនថ្នាំ ហើយគេមិនអាចទទួលបានថ្នាំនោះ រាងកាយ និងអារម្មណ៍របស់គេចង់សេពគ្រឿងម្តងទៀត។ បន្តិចម្តងៗ គេនឹងក្លាយទៅជាអ្នក មិនអាចអត់គ្រឿងញៀនបាន ដែលធ្វើឲ្យរាងកាយរបស់គេដំណើរការមិនត្រឹមត្រូវប្រសិនបើ គ្មានគ្រឿងញៀនទេនោះ។ ពេលខ្លះការញៀននឹងបង្កឲ្យមានផលប៉ះពាល់ដល់រាងកាយ ដែល ធ្វើឲ្យមនុស្សញាក់ញ័រ ឬបែកញើស ឬឈឺក្បាល ឬមានអារម្មណ៍កណ្តាចកណ្តាងខ្លាំងទាល់តែ គេបានសេពវាម្តងទៀត។

គ្រឿងញៀន និងគ្រឿងស្រវឹងធ្វើឲ្យទុក្ខទោសដល់មនុស្សក្នុងរូបភាពខុសគ្នា ៖

- វាអាចបង្កការបំផ្លាញរយៈពេលវែង ដល់រាងកាយ ធ្វើឲ្យដល់បេះដូង សួត ថ្លើម និង តម្រង នោមរបស់អ្នក។
- មនុស្សប្រើច្រើនលើសកម្រិតដោយសេពគ្រឿងញៀនច្រើនហួសដោយខុសឆ្គង ហើយជា លទ្ធផល គេអាចនឹងស្លាប់បាន។
- មនុស្សអាចនឹងឆ្លងមេរោគអេដស៍ និងជំងឺផ្សេងៗទៀតតាមរយៈការប្រើម្តុលរួមគ្នាដើម្បី ចាក់ថ្នាំញៀន។
- គ្រឿងញៀនអាចផ្លាស់ប្តូររបៀបដែលខួរក្បាលរបស់អ្នកដំណើរការ និងធ្វើឲ្យអ្នកមានការ ភ័យខ្លាច ឬរើរវាយ។
- គ្រឿងញៀន ធ្វើឲ្យអ្នកហ៊ានប្រថុយ ធ្វើអ្វីដែលជាធម្មតា អ្នកមិនហ៊ានធ្វើ ដូចជាការរួមភេទ

ដោយមិនប្រើស្រោមអនាម័យ ការបើកបរពេលស្រវឹង ការវាយតប់គ្នា ឬរួមភេទជាមួយមនុស្ស ដែលអ្នកស្គាល់មិនច្បាស់។

គ្រឿងញៀនអាចបង្កើនហានិភ័យដល់អ្នកកាន់តែខ្ពស់ចំពោះការដែលត្រូវបានគេជួញដូរ

ពន្យល់ថា នៅពេលដែលមនុស្សសេពគ្រឿងញៀន រួមទាំងគ្រឿងស្រវឹងនោះដែរ គឺគេមិនបាន គិតច្បាស់លាស់ ហើយគេហានប្រថុយប្រថាន។

ពន្យល់ថា នៅពេលដែលអ្នកមិនបានគិតច្បាស់លាស់ ហើយថែមទាំងការហ៊ានប្រថុយទៀត នោះ អ្នកកំពុងស្ថិតក្នុងគ្រោះថ្នាក់ដ៏ខ្លាំងនៃការដែលត្រូវបានគេជួញដូរ ។

ប្រាប់ទៅសិស្សថា ក៏មានករណីដែលមនុស្សសេពគ្រឿងស្រវឹងច្រើនហួសប្រមាណដល់ ថ្នាក់ ដេកលក់ ហើយត្រូវបានគេជួញដូរក្នុងអំឡុងពេលកំពុងលង់លក់នោះ។ គេភ្ញាក់ឡើងនៅលើ ទូកនេសាទ។ ឲ្យសិស្សបែងចែកជាក្រុមដែលមានគ្នាពី ៤ ឬ ៥ នាក់។ ផ្តល់ឲ្យក្រុមនីមួយៗ នូវរឿងមួយពី “IS ៦ខ៖ គ្រឿងញៀន និងគ្រឿងស្រវឹង” ។ ប្រសិនបើ SNYC របស់អ្នកមាន អ្នក សម្របសម្រួលជាយុវជន ឲ្យគេធ្វើការសម្របសម្រួលការពិភាក្សា។ ឲ្យក្រុមនីមួយៗបន្ត រឿងរបស់ខ្លួន រៀបរាប់ពន្យល់ពីរបៀបដែលគ្រឿងញៀន និងគ្រឿងស្រវឹងអាចនាំទៅរកការ ជួញដូរមនុស្ស។ ១០ នាទីក្រោយមក ឲ្យក្រុមទាំងអស់ចែករំលែកនូវចម្លើយរបស់ខ្លួន។

គ្រឿងញៀន និងការងារ

សួរថា តើមាននរណាធ្លាប់ឮថា ថៅកែឲ្យថ្នាំញៀនទៅនិយោជិតដែរ ឬទេ? អនុញ្ញាតឲ្យសិស្សផ្តល់ ឧទាហរណ៍របស់គេ បន្ទាប់មកពន្យល់ថា ពេលខ្លះថៅកែអតតិមួយចំនួន ផ្តល់ថ្នាំញៀនឲ្យទៅ និយោជិត ដើម្បីឲ្យពួកគេខំធ្វើការខ្លាំង ឬដើម្បីជាមធ្យោបាយមួយដើម្បី គ្រប់គ្រងលើពួកគេ។

ចែកនូវសម្រង់សម្តីខាងក្រោមដោយផ្អែកលើរឿងនៃជីវិតពិតពី “ IS ៦គ ៖ សម្រង់សម្តីអំពី គ្រឿង ញៀន” និងឲ្យសិស្សស្ម័គ្រចិត្តមួយចំនួនអានឲ្យឮៗ។

“ខ្ញុំបានធ្វើការនៅលើទូកបង្ហារមួយ។ យើងចេញទូកទៅសមុទ្រម្តងៗមានរយៈពេលរាប់ខែ។ ម្ចាស់ ទូកឲ្យថ្នាំមួយគ្រាប់ឲ្យយើងលេបរាល់ព្រឹក។ ថ្នាំនោះធ្វើឲ្យយើងមានអារម្មណ៍ថាមាន កម្លាំង ហើយយើងខំប្រឹងធ្វើការងារខ្លាំងណាស់ ប៉ុន្តែព្រឹកបន្ទាប់ យើងទាំងអស់គ្នាឈឺក្បាលខ្លាំង មែនទែន”។ (ថ្នាំនោះគឺ យ៉ាម៉ា)។

“ខ្ញុំធ្លាប់ធ្វើការងារនៅក្នុងអណ្តូងរ៉ែមួយកន្លែង។ ការងារនោះពិតជាលំបាកខ្លាំងណាស់ ដោយ យើងត្រូវចំណាយពេលពេញមួយថ្ងៃនៅក្រោមដី។ ដូច្នេះបុរសជាច្រើននាក់ធ្វើការនៅទីនោះ ញៀនហេរ៉ូអ៊ីន។ ថៅកែៗចូលចិត្តវា ហើយពេលខ្លះគេផ្តល់វាឲ្យ ពីព្រោះវាមានន័យថា យើងមិន ចង់ចាកចេញពីកន្លែងធ្វើការនេះទេពីព្រោះយើងបានញៀនថ្នាំនោះរួចទៅហើយ។ ជាមួយគ្នា នេះដែរគឺយើងមានការនឿយហត់នឹងការត្អូញត្អែរដោយសារតែគ្រឿងញៀនណាស់”។

“ខ្ញុំបានធ្វើការងារនៅក្នុងការដ្ឋានសំណង់មួយកន្លែង ហើយកម្មករទាំងអស់ផ្សេងទៀតបានប្រា ប់ខ្ញុំថា វាជាការងាយស្រួលខ្លាំងណាស់ប្រសិនបើខ្ញុំលេប យ៉ាម៉ាជារៀងរាល់ថ្ងៃ។ វាធ្វើឲ្យយើង ងាយស្រួលក្នុងការធ្វើកិច្ចការធ្ងន់ៗ។ ដំបូងខ្ញុំមានអារម្មណ៍ថា ខ្លាំងប៉ុន្តែក្រោយមកទៀត ខ្ញុំចាប់ ផ្តើមមានអារម្មណ៍ឈឺក្បាលបែកញើស និងញាក់ញ័រគ្រប់ពេលវេលា។

“ខ្ញុំត្រូវបានគេលក់ទៅឲ្យផ្ទះបនមួយកន្លែងកាលពីខ្ញុំមានអាយុបាន ១៥ឆ្នាំ។ ខ្ញុំក្រៀមក្រំរាល់ថ្ងៃ ហើយខ្ញុំចង់តែស្លាប់។ ម្ចាស់ផ្ទះបនផ្តល់ថ្នាំគ្រាប់មួយគ្រាប់ដែលគេបង្ខំឲ្យលេប។ នៅពេលដែលខ្ញុំលេបថ្នាំនោះ ខ្ញុំមានអារម្មណ៍ថាខ្ញុំដូចជាមិននៅក្នុងខ្លួនខ្ញុំទេ ហើយខ្ញុំមិនខ្វល់ថា រស់ឬស្លាប់ឡើយ។ ក្រោយមកខ្ញុំត្រូវបានគេជួយសង្គ្រោះពីផ្ទះបននោះ ខ្ញុំចាប់ផ្តើមមានការឈឺចាប់ក្នុងរាងកាយរបស់ខ្ញុំ ពីព្រោះខ្ញុំបានញៀនថ្នាំបាត់ទៅហើយ។”

បន្ទាប់មក ពន្យល់ថា យើងបានពិភាក្សារួចហើយថា តើអ្វីទៅជាគ្រឿងញៀន ហើយតើវាធ្វើឲ្យយមនុស្សមានអារម្មណ៍បែបណារួចហើយ។ យើងក៏បានពិភាក្សាអំពីការបំផ្លាញដែលវាបង្កឡើង របៀបដែលអ្នកអាចត្រូវបានញៀន ការឈឺចាប់ ឬការហ៊ានប្រថុយគ្រោះថ្នាក់នៅពេលដែលអ្នកសេពគ្រឿងញៀននេះ។ យើងក៏បានពិភាក្សាផងដែរ អំពីរបៀបដែលគ្រឿងញៀនអាចបង្កើនភាពងាយរងគ្រោះ របស់អ្នកទៅនឹងការជួញដូរមនុស្ស។

ដូច្នេះហេតុអ្វីបានជាមនុស្សសេពគ្រឿងញៀនទាំងនេះ?

ឲ្យអ្នកចូលរួមផ្តល់ហេតុផលផ្ទាល់ខ្លួនរបស់គេ។ បន្ទាប់មក ប្រសិនបើ ឧទាហរណ៍ខាងក្រោម មិនទាន់ ត្រូវបានលើកឡើងទេនោះចូរបន្ថែម ៖

- ពួកគេត្រូវបានបង្ខំដោយថៅកែ។
- ដោយសារមិត្តភក្តិរបស់គេសេព។
- ដោយសារវាធ្វើឲ្យពួកគេមានអារម្មណ៍ថា ធំជាងមុន។
- ដោយសារពួកគាត់ជួបប្រទះនឹងអារម្មណ៍លំបាក ហើយគ្រឿងញៀនអាចធ្វើឲ្យពួកគេ បំភ្លេចអារម្មណ៍ទាំងនោះបានមួយរយៈពេលខ្លី បើទោះបីជាក្នុងរយៈពេលវែង វាធ្វើឲ្យមាន អារម្មណ៍កាន់តែអាក្រក់ទៅក៏ដោយ។

បន្ទាប់មក ពន្យល់ថា ចុងក្រោយមានតែអ្នកទេដែលអាចធ្វើការសម្រេចចិត្តអំពីថា តើអ្នកនឹងត្រូវសេពគ្រឿងញៀន ឬយ៉ាងណា។ អ្នកដឹងច្បាស់ថា វាធ្វើឲ្យទោសដល់អ្នក និងអនាគតរបស់អ្នក។ ប៉ុន្តែអ្នកត្រូវតែរឹងមាំគ្រប់គ្រាន់ក្នុងការនិយាយថាទេដោយខ្លួនឯង។ ដើរជុំវិញរង្វង់ និងឲ្យសិស្សម្នាក់ៗគិតពីមធ្យោបាយក្នុងការនិយាយថា ទេចំពោះអ្នកដែលផ្តល់គ្រឿងញៀនឲ្យទៅពួកគេ។

សួរទៅក្រុមថា តើមធ្យោបាយមួយណាដែលគេគិតថា មានការជំរុញខ្លាំងបំផុតក្នុងការនិយាយថាទេ។

 **កំណត់ហេតុ**

ឲ្យអ្នកចូលរួមចំណាយពេល ខ្លះដើម្បីកត់ត្រាទុកក្នុងសៀវភៅកំណត់ហេតុរបស់ខ្លួន។ ឲ្យពួកគេសរសេរ អំពីជំនឿ និងមតិយោបល់ផ្ទាល់ខ្លួនរបស់គេអំពីគ្រឿងញៀន។

សង្ខេបមេរៀន

- គ្រឿងញៀនធ្វើឲ្យអ្នកមានអារម្មណ៍ មើល និងគិតខុសពីធម្មតា។
- នៅពេលដែលមនុស្សញៀនថ្នាំ រាងកាយ និងអារម្មណ៍របស់គេស្រេកឃ្លានគ្រឿងញៀននៅពេលណាដែលគេមិនមានវា។
- សេពគ្រឿងញៀន អាចបង្កើនហានិភ័យរបស់អ្នកជំពោះការជួញដូរមនុស្ស ដោយការជំរុញឲ្យអ្នកហ៊ានប្រថុយ និងដោយការធ្វើឲ្យការគិតរបស់អ្នកមិនច្បាស់លាស់។
- និយោជក និងអ្នកជួញដូរ អាចនឹងព្យាយាមបង្ខំនិយោជិត សេពគ្រឿងញៀនដើម្បីធ្វើឲ្យគេងាយស្រួល ក្នុងការបោកបញ្ឆោត។



ការបិទចក្ក

ប្រាប់ឲ្យអ្នកចូលរួមសរសេរ ឬសួរសំណួរ និង/ឬ ផ្តល់ជាព័ត៌មានត្រឡប់ និងប្រគល់ឲ្យទៅអ្នកសម្របសម្រួលដោយមិនបាច់បញ្ចេញឈ្មោះ។

អរគុណដល់អ្នកចូលរួមទាំងអស់គ្នាដែលបានករៀន។ បញ្ជាក់ឡើងវិញអំពីការប្រជុំក្តីបពេលក្រោយមក។ ប្រាប់ពួកគេថា ពួកគេទទួលបានផ្កាយមួយទៀតសម្រាប់ការចូលរួមក្នុងម៉ោងសិក្សានេះ។ ប្រាប់សិស្សឲ្យឆ្លើយសំណួរខាងក្រោម ៖

- តើអ្នកអាចកំណត់ពេលវេលាបានទេថា តើពេលណាដែលអ្នកធ្វើរឿងអ្វីមួយដោយសារតែអ្នកមានអារម្មណ៍ថា រងសម្ពាធពីមិត្តរបស់អ្នក?

អ្នកសម្របសម្រួលអាចឲ្យអ្នកចូលរួមសរសេរសំណួរនេះនៅក្នុងក្រដាសយកទៅផ្ទះដើម្បីរំលឹកដល់ពួកគេ។



គ្រឿងស្រវឹង

គឺជាសារធាតុអុសកម្ម ដែលគេលេបចូល ក្នុងលក្ខណៈជាភេសជ្ជៈ។ អ្នកប្រើប្រាស់ គ្រឿង ប្រភេទ នេះជាញឹកញាប់ជួបប្រទះនឹងការឆ្លើយតបយឺតៗហើយ និងយាយមិនច្បាស់លាស់។ អ្នកដែលស្រវឹងគឺហាក់បីដូច ជាហ៊ានប្រថុយ ដូចជាការរួមភេទដោយមិនមានការការពារខ្លួន ឬទៅតាមអ្នកមិនស្គាល់ច្បាស់ទៅកន្លែងផ្សេង ទៀត។



គុកាអ៊ីន

កុកាអ៊ីន (ជា Coke, Crack, Blow or Snow)

ឡើ ជាសារធាតុរំញោចម្យ៉ាង ដែលមានទម្រង់ជា ម៉្លៅ។ អ្នក ប្រើប្រាស់ថ្នាំនេះ ទទួលបានថាមពល ពុះកញ្ជ្រោល ឡើង មានចំណង់ខ្លាំងក្នុងការប្រថុយប្រថាន និង មិន ឃ្នាន អាហារ ហើយពួកគេកម្រើកខ្លួនជាប់ជានិច្ច។



ហ្វេរ៉ូអ៊ីន

ហ្វេរ៉ូអ៊ីន (ប្រភេទ Dope, Smack, Chiba ឬ Chiva)


គឺជាសារធាតុរំញោចដែលអាចដក់បាន ឬចាក់ក៏បាន។ ជាញឹកញាប់ អ្នកប្រើប្រាស់គ្រឿងញៀនជួបប្រទះនឹង ការមានអារម្មណ៍រំភើបហួសហេតុ បាត់បង់ សមត្ថភាព សម្រាប់ការគិត ហើយមើលទៅដូចជាគេកំពុងដេកល ក៏អញ្ចឹងនៅពេលគេមិនដេកផងនោះ។ ក្នុងករណីខ្លះ អ្នកដែលធ្វើការងារនៅក្នុងអណ្តូងអ៊ី ឬនៅក្នុងផ្ទះបន តាមគេឲ្យដឹងថា ត្រូវបានគេផ្តល់ឲ្យនូវហ្វេរ៉ូអ៊ីនដើម្បីឲ្យ គេងាយគ្រប់គ្រង និងមិនសូវរត់ចោលពីការងារ។





ការវិភាគផ្សេងៗ

ការវិភាគផ្សេងៗ (ហ្គាសសប្បាយ Poppers, Snappers ឬជា Whippets) គឺជាសារធាតុដែលផលិតចំហាយគីមី ដែលអាចស្រូបចូលក្នុង ខ្លួនបាន ដើម្បីជំរុញ ឲ្យមានឥទ្ធិពលផ្លាស់ប្តូរស្មារតី។ វាអាចមាន សារធាតុជាច្រើនប្រភេទ។ ការវិភាគគឺជាសារធាតុធ្វើឲ្យស្រវឹង ដែលគេហិត។ អ្នកប្រើប្រាស់គ្រឿងប្រភេទនេះជាញឹកញាប់មានអារម្មណ៍វិលមុខ រង្វេងរង្វាន់ និងស្រវឹង។ ករណីខ្លះ ក្នុងដែលត្រូវបានគេបង្ខំឲ្យដើរសុំទានតាមផ្លូវ ដោយសារចំណង់នៃការជួញដូរ តាមការឲ្យដឹងគឺថាមាន ការប្រើប្រាស់ការដើម្បីជួយពួកគេឲ្យមានអារម្មណ៍ជឿសុផុតពីការពិត។



ខេតាមីន

ខេតាមីន (ខេ ឬខេពីសេស) គឺជាសារធាតុធ្វើឲ្យស្រវឹង ដែលអាច លេបបានជាគ្រាប់។ អ្នកប្រើប្រាស់ គ្រឿង ញៀន ប្រភេទនេះ មាន អារម្មណ៍រងរាយដេក និងស្រវឹង



កញ្ឆារ

កញ្ឆារ (Pot, Ganja ឬ ស្មៅ) គឺជាសារធាតុធ្វើឲ្យស្រវឹង ដែលអាចដក់ ឬបរិភោគបានជាម៉ែមថ្នាំនៅក្នុង អាហារ។ អ្នកប្រើប្រាស់ គ្រឿងញៀន ប្រភេទនេះ ជាញឹកញាប់ មានអារម្មណ៍ថា ងងុយដេក ឬរង្វេងរង្វាន់។




MDMA

MDMA (អេស្តាស៊ី មេខ ឬ X) គឺគេលេបដូចជាថ្នាំគ្រាប់ ។ អ្នកប្រើប្រាស់ថ្នាំនេះ ជាញឹកញាប់ប្រទះនឹងការឆ្លើយ តបនៃរាងកាយមាន ការកើនឡើង និងបង្កើនចំណង់ក្នុង ការធ្វើចលនា។



មេតំហ្វេតាមីន

មេតំហ្វេតាមីន (យ៉ាបា យ៉ាម៉ា ឬ ទឹកកក) គឺគេលេប ជាគ្រាប់ ឬ ជក់។ អ្នកប្រើប្រាស់ថ្នាំនេះ ជាញឹកញាប់ជួប នឹងការកើនកម្លាំងខ្លាំង និងមានចំណង់ខ្លាំងក្នុងការ ប្រថុយប្រថាន ហើយគេកម្រើកខ្លួនជាប់ជាប្រចាំ។ មាន ករណីខ្លះ អ្នកដែលធ្វើការងារនៅក្នុងការដ្ឋានសំណង់ និងនៅក្នុងទូកនេសាទ តាមការឲ្យដឹងគឺថា ថៅកែបាន ផ្តល់ យ៉ាម៉ា/យ៉ាបា/ទឹកកក ដើម្បីឲ្យគេធ្វើការកាន់តែ ខ្លាំង។



“រ៉ូផីពណុល (Roofie ឬ ថ្នាំរូផី)”

អាចលេបបាន ជាគ្រាប់ ជាប្រភេទម្សៅ ឬលាយជាមួយ សារធាតុរាវ។ អ្នកប្រើប្រាស់ថ្នាំនេះ អាចនឹងនិយាយ មិនច្បាស់ ពិបាកដើរ និងការគិតមិនច្បាស់លាស់ ឬ អាច សន្លប់។ ករណីខ្លះ មនុស្សត្រូវបានគេបោកប្រាស់ ឲ្យ សេពថ្នាំរ៉ូផីពណុលនេះ ពេលវាត្រូវបានគេលាយ ជា មួយ នឹងភេសជ្ជៈ។ អ្នកប្រើថ្នាំនេះអាចនឹង មិនដឹងពីអ្វី ដែល ខ្លួនធ្វើឡើយ ហើយមិនមានការឆ្លើយតបទេ។ ថ្នាំរ៉ូផីពណុលនេះ ត្រូវបានគេប្រើ បង្អាក់ មនុស្ស ហើយ បន្ទាប់ មករំលោភ គេនៅពេលដែលគេមិនដឹងពី សកម្មភាព របស់ខ្លួន។ មានករណីខ្លះថ្នាំនេះ ត្រូវបានគេ ប្រើ នៅក្នុងផ្ទះបន។



៤ នេតិកភ័យអនុសាសន៍សម្រាប់ប្រើប្រាស់ ៤ នេតិកភ័យអនុសាសន៍សម្រាប់ប្រើប្រាស់
 យោងតាមការណែនាំ ៖ នៅក្នុងករណី ទម្រង់ស្រាវជ្រាវនៃថ្នាំនេះ
 នេះ គួរតែប្រើប្រាស់ ដោយប្រើប្រាស់ប្រព័ន្ធបញ្ជា ៤ នេតិកភ័យអនុសាសន៍សម្រាប់ប្រើប្រាស់
 ៤ ក្នុងករណីប្រើប្រាស់ ៤ នេតិកភ័យអនុសាសន៍សម្រាប់ប្រើប្រាស់ ៤ នេតិកភ័យអនុសាសន៍សម្រាប់ប្រើប្រាស់
 ៤ នេតិកភ័យអនុសាសន៍សម្រាប់ប្រើប្រាស់ ៤ នេតិកភ័យអនុសាសន៍សម្រាប់ប្រើប្រាស់
 ៤ នេតិកភ័យអនុសាសន៍សម្រាប់ប្រើប្រាស់ ៤ នេតិកភ័យអនុសាសន៍សម្រាប់ប្រើប្រាស់
 ៤ នេតិកភ័យអនុសាសន៍សម្រាប់ប្រើប្រាស់ ៤ នេតិកភ័យអនុសាសន៍សម្រាប់ប្រើប្រាស់

spiroerol





IS ៦១ : គ្រឿងញៀន និងការជួញដូរមនុស្ស

រឿងទី ១

ខ ធ្វើការជាអ្នករត់តុនៅក្នុងភោជនីយដ្ឋានមួយ។ ប្រុសៗដែលមកភោជនីយដ្ឋាននោះត្រូវការស្រ្តីបម្រើសេវាផ្លូវភេទ ប៉ុន្តែ ខ គឺគ្រាន់តែជាអ្នករត់តុម្នាក់ប៉ុណ្ណោះ។ នៅពេលអតិថិជនសុំឲ្យឲ្យនាងអង្គុយជិត និងជីកជាមួយគេ ខ ក៏យល់ព្រម។ ចូរបញ្ចប់រឿងនេះ ដោយរៀបរាប់អំពីរបៀបដែលគ្រឿងស្រវឹងបង្កើនហានិភ័យរបស់ ខ ចំពោះការដែលត្រូវបានគេជួញដូរ។

រឿងទី ២

ស ធ្វើការងារនៅក្នុងការដ្ឋានសំណងមួយកន្លែង។ ថៅកែបានឲ្យថ្នាំ មេត៍ហ្វេតាមីន ទៅកម្មករដើម្បីឲ្យគេធ្វើការកាន់តែខ្លាំង និងបានច្រើម៉ោង។ នៅពេល ស ឈប់ពីការងារនោះ គាត់បានក្លាយអ្នកញៀនថ្នាំបាត់ទៅហើយ។ ចូរបញ្ចប់រឿងនេះ ដោយរៀបរាប់ពីរបៀបនៃការញៀនថ្នាំបង្កើនហានិភ័យរបស់ ស ចំពោះការដែលត្រូវបានគេជួញដូរ។

រឿងទី ៣

ល ធ្វើការក្នុងរោងចក្រមួយកន្លែង។ រាល់ពេលចុងសប្តាហ៍ គេតែងតែចេញក្រៅជាមួយនឹងមិត្តភក្តិរបស់គេ។ យប់មួយ មានបុរសម្នាក់ដែល ល មិនធ្លាប់ជួបពីមុនសោះ បានឲ្យថ្នាំគ្រាប់មួយទៅឲ្យគាត់ ហើយប្រាប់ថា វានឹងធ្វើឲ្យពួកគេមានអារម្មណ៍អស្ចារ្យបំផុត។ ល មិនដឹងថាថ្នាំនោះជាថ្នាំអ្វីទេ។ ដោយសារមិត្តរបស់ ល បានសេពថ្នាំនោះ ល ក៏មានសម្ពាធដោយបង្ខំសេពនឹងគេដែរ។ ចូរបញ្ចប់រឿងនេះ ដោយរៀបរាប់ពីរបៀបដែលថ្នាំនេះបង្កើនហានិភ័យដល់ ល ចំពោះការដែលត្រូវបានគេជួញដូរ។

រឿងទី ៤

ក គឺជាជនចំណាកស្រុកម្នាក់ដែលធ្វើការងារនៅក្នុងរោងចក្រមួយនៅទីក្រុង។ នាងមានមិត្តប្រុសម្នាក់ដែលនាងបានស្គាល់បានរយៈពេល ១ ខែ។ ជាធម្មតា មិត្តប្រុសរបស់នាងមើលទៅហាក់បីដូចជាមានប្រាក់ច្រើន។ នាងក៏លង់ស្រលាញ់គេ។ ល្ងាចមួយ មិត្តប្រុសរបស់ក បានឲ្យថ្នាំមួយគ្រាប់ឲ្យ ក លេប។ ក មិនប្រាកដថា គួរលេប ឬយ៉ាងណានោះទេ ប៉ុន្តែមិត្តប្រុសនាងប្រាប់ថា បើនាងលេបវា វានឹងបទពិសោធន៍មួយដែលធ្វើឲ្យសេចក្តីស្នេហាពួកគេកាន់តែរឹងមាំ ។ ចូរបញ្ចប់រឿងនេះ ដោយរៀបរាប់ពីរបៀបដែលថ្នាំនេះបង្កើនហានិភ័យរបស់ ល ចំពោះការដែលត្រូវបានគេជួញដូរ។

IS ៦គ : សម្រាប់សម្តីអំពីគ្រឿងច្បាប់ ៦

“ខ្ញុំបានធ្វើការនៅលើទូកបង្ហាមួយ។ យើងចេញទូកទៅសមុទ្រម្តងៗ មានរយៈពេលរាប់ខែ។ ម្ចាស់ទូកឲ្យថ្នាំមួយគ្រាប់មកយើងលេបរាល់ព្រឹក។ ថ្នាំនោះធ្វើឲ្យយើងមានអារម្មណ៍ថាមានកំលាំងហើយយើងខំប្រឹងធ្វើការងារខ្លាំងណាស់ ប៉ុន្តែព្រឹកបន្ទាប់យើងទាំងអស់គ្នាឈឺក្បាលខ្លាំងមែនទែន”។ (ថ្នាំនោះគឺ យ៉ាម៉ា)។

“ខ្ញុំធ្លាប់ធ្វើការងារនៅក្នុងអណ្តូងវ៉ែមួយកន្លែង។ ការងារនោះពិតជាលំបាកខ្លាំងណាស់ ដោយយើងត្រូវចំណាយពេលពេញមួយថ្ងៃនៅក្រោមដី។ ដូច្នេះបុរសជាច្រើននាក់ធ្វើការនៅទីនោះ ញៀនហ្វេរ៉ូអ៊ីន។ ថៅកែៗចូលចិត្តវា ហើយពេលខ្លះគេផ្តល់វាឲ្យពួកយើងពីព្រោះ វាជាវិធីមួយដែលធ្វើឲ្យយើង មិនចង់ចាកចេញពីកន្លែងធ្វើការនេះ ដោយសារយើងបានញៀនថ្នាំនោះរួចទៅហើយ។ ជាមួយគ្នានេះដែរ គឺយើងមានការនឿយហត់នឹងការត្អូញត្អែរដោយសារតែគ្រឿងញៀនណាស់”។

“ខ្ញុំបានធ្វើការងារនៅក្នុងការដ្ឋានសំណង់មួយកន្លែង ហើយកម្មករទាំងអស់ផ្សេងទៀតបានប្រាប់ខ្ញុំថា វាជាការងាយស្រួលខ្លាំងណាស់ប្រសិនបើខ្ញុំលេប យ៉ាម៉ាជារៀងរាល់ថ្ងៃ។ វាធ្វើឲ្យយើងងាយស្រួលក្នុងការធ្វើកិច្ចការធ្ងន់ៗ។ ដំបូងខ្ញុំមានអារម្មណ៍ថា ខ្លាំងប៉ុន្តែក្រោយមកទៀតខ្ញុំចាប់ផ្តើមមានអារម្មណ៍ឈឺ បែកញើស និងញាក់ញ័រគ្រប់ពេលវេលា។

“ខ្ញុំត្រូវបានគេលក់ទៅឲ្យផ្ទះបនមួយកន្លែងកាលពីខ្ញុំមានអាយុបាន ១៥ ឆ្នាំ។ ខ្ញុំក្រៀមក្រំរាល់ថ្ងៃហើយខ្ញុំចង់តែស្លាប់។ ម្ចាស់ផ្ទះបនផ្តល់ថ្នាំគ្រាប់មួយគ្រាប់ដែលគេបង្ខំខ្ញុំឲ្យលេប។ នៅពេលដែលខ្ញុំលេបថ្នាំនោះ ខ្ញុំមានអារម្មណ៍ដូចជាមិននៅក្នុងខ្លួនខ្ញុំទេ ហើយខ្ញុំមិនខ្វល់ថា រស់ឬស្លាប់ឡើយ។ ក្រោយមកខ្ញុំត្រូវបានគេជួយសង្គ្រោះពីផ្ទះបននោះ ខ្ញុំចាប់ផ្តើមមានការឈឺចាប់ក្នុងរាងកាយរបស់ខ្ញុំ ពីព្រោះខ្ញុំបានញៀនថ្នាំបាត់ទៅហើយ។”

៧ មេរៀនទី ៧ : ការជួញដូរ និងកេងប្រវ័ញ្ចកំលាំងពលកម្មកុមារ



វត្ថុបំណង

អ្នកចូលរួម នឹងអាចរៀបរាប់បានអំពីពលកម្មកុមារ និងពិភាក្សាអំពីរបៀបដែលវាប៉ះពាល់ដល់ជីវិតរបស់កុមារក្នុងមូលដ្ឋាន។ អ្នកចូលរួម នឹងអាចរៀបរាប់បានអំពីភាពខុសគ្នារវាងពលកម្មកុមារ និងការជួញដូរកុមារ។



ពេលវេលា

៧៥ នាទី

ម៉ោងសិក្សាក្រោយ ពិភាក្សាអំពីការកេងប្រវ័ញ្ចផ្លូវភេទកុមារ និងមនុស្សពេញវ័យ។ ប្រសិនបើអ្នកដឹងថា មានសមាជិកក្រុមណាម្នាក់ត្រូវបានគេកេងប្រវ័ញ្ចផ្លូវភេទឬរំលោភនោះ អ្នកគួរលែរកពេលណាមួយ ក្នុងម៉ោងសិក្សានេះ ដើម្បីប្រាប់គេឲ្យដឹងអំពីអ្វីដែល អ្នកនឹងគ្រោងសម្រាប់ម៉ោងក្រោយ។ អ្នកអាចពន្យល់ថា មិនចាំបាច់រៀនម៉ោងក្រោយនេះទេ ប្រសិនបើគេមិនចង់។



សម្ភារៈ :

- ពលកម្មកុមារ រូបភាព (គ្រប់គ្រាន់សម្រាប់ឲ្យអ្នកចូលរួមម្នាក់អាចមើលរូបភាពមួយជាមួយដៃគូម្នាក់)
- ក្រដាសផ្ទាំងធំ
- កូនសៀវភៅនារិកនាគ



សេចក្តីផ្តើម

ការស្វាគមន៍

ស្វាគមន៍ដោយហៅឈ្មោះ។

សកម្មភាពមុនចាប់ផ្តើម

ជ្រើសរើសយកល្បែងថាមពលនៅក្នុងតារាង។

ការរំលឹកមេរៀន

តើនរណាម្នាក់អាចរៀបរាប់បានដែរ ឬទេអំពីវិធីដែលអ្នកជួញដូរមនុស្សប្រើប្រាស់គ្រឿងញៀនដើម្បីគ្រប់គ្រងមនុស្ស?

ពលកម្មកុមារ

សួរថា តើមាននរណាម្នាក់ចង់ចាំពីធាតុទាំងបីនៃការជួញដូរមនុស្សដែរ ឬទេ? ឲ្យអ្នកចូលរួមទៅមើល ក្នុងកូនសៀវភៅនារិកនាគរបស់គេ។ បន្ទាប់មក ឲ្យអ្នកចូលរួមណា ម្នាក់រៀបរាប់ថា តើនិយមន័យនៃការជួញដូរមនុស្សខុសគ្នាសម្រាប់មនុស្សធំ និងកុមារយ៉ាង ដូចម្តេចខ្លះ? ពន្យល់ថា ប្រសិនបើកុមារត្រូវបានគេកេងប្រវ័ញ្ចកម្លាំងពលកម្ម ផ្លូវភេទ ឬសរីរាង្គនៃរាងកាយនោះគេចាត់ទុកថា ជាការជួញដូរ។

ចំពោះយុវជន ចាត់ទុកថា ត្រូវបានគេជួញដូរ គឺគេមិនចាំបាច់បញ្ជាក់ថាគេត្រូវ បានគៀបសង្កត់ បង្ខិតបង្ខំ ឬត្រួតត្រាឡើយ។ វាជាការគ្រប់គ្រាន់ហើយ ចំពោះការបង្ហាញថា មានសកម្មភាព

ប្រព្រឹត្តិ ដោយជនណាម្នាក់ដែលជាចុងក្រោយធ្វើឲ្យកុមារធ្លាក់ក្នុងស្ថានភាពកេងប្រវ័ញ្ច។
ប្រាប់អ្នកចូលរួមថា នៅក្នុងសហគមន៍របស់យើង យុវជនតែងតែធ្វើការងារ។ វាជារឿងសាមញ្ញ
បំផុតចំពោះការដែលយុវវ័យធ្វើការងារតិចតួចដើម្បីជួយដល់គ្រួសាររបស់គេ។ នេះគឺជារឿងល្អ។
ពន្យល់ប្រាប់ថា វាក៏ជារឿងសាមញ្ញដែរដែលយុវវ័យត្រូវបានគេជួលឲ្យធ្វើការងារសម្រាប់អ្នក
ដទៃ។ នេះគឺគេហៅថា ពលកម្មកុមារ ។ ពលកម្មកុមារ អាចមានផលអាក្រក់សម្រាប់យុវជន
ជាពិសេសនៅពេលដែល ៖

- ធ្វើទុក្ខទោសដល់រាងកាយ ឬចិត្តរបស់យុវជន
- ហាមឃាត់យុវជនមិនឲ្យមានមិត្តភក្តិ
- ហាមឃាត់យុវជនមិនឲ្យទៅរៀន
- ហាមឃាត់យុវជនមិនឲ្យមានលទ្ធភាពធ្វើកិច្ចការផ្ទះពីសាលា
- សញ្ញាដែល ធ្វើឲ្យពួកគេនឿយហត់ខ្លាំងពេកដែលមិនអាចទៅសាលាថ្ងៃបន្ទាប់បាន
- ធ្វើទុក្ខទោសដល់អនាគតរបស់ពួកគេ។

ប៉ុន្តែទោះជាយ៉ាងណា ចំពោះការពិតដែលពលកម្មកុមារអាចផ្តល់ទុក្ខទោសដល់អនាគត របស់
យុវជននោះ មិនមានន័យទាំងអស់ថា ពលកម្មកុមារសុទ្ធតែជាការជួញដូរមនុស្សនោះទេ។
(ពិភាក្សានៅពេលក្រោយ)

សកម្មភាព

បែងចែកអ្នកចូលរួមជាក្រុមមានគ្នាពីរនាក់។ ឲ្យក្រុមនីមួយៗនូវរូបភាពមួយសន្លឹកពី “ IS ៧ក ៖
រូបភាពស្តីពីពលកម្មកុមារ” ។

ឲ្យគេសរសេរវិយាយនៅខាងក្រោមរូបនីមួយៗអំពីថា តើពួកគេគិតថា កុមារនៅក្នុងរូប នោះ
មានអារម្មណ៍ មើលឃើញ ស្តាប់ឮ និងដឹងក្លិនយ៉ាងដូចម្តេច។ ឲ្យអ្នកចូលរួមបង្ហាញគ្នាអំពីរូប
ភាព និងអំពីថា តើគេបានពិពណ៌នាអំពីអារម្មណ៍កុមារយ៉ាងដូចម្តេច។

ការរៀបចំក្រុម

នៅពេលពួកគេចប់សព្វគ្រប់ ឲ្យក្រុមនិយាយឲ្យឮៗអំពីឈ្មោះប្រភេទការងារដែលកុមារធ្វើនៅ
ក្នុងសហគមន៍នេះ។ សរសេរឧទាហរណ៍ទាំងអស់នៅក្នុងក្រដាសផ្ទាំងធំ។ ទុកកន្លែងធំល្មម
ដើម្បី អ្នកអាចគូរតារាងបន្ថែមមួយទៀតនៅលើផ្នែកខាងឆ្វេងនៃក្រដាសផ្ទាំងធំនោះ ដូចក្នុងរូប
“IS ៧ខ៖ តារាងឧទាហរណ៍អំពីពលកម្មកុមារ”។

ពេលនេះ គូរតារាងមានការឡាន ៤។ សម្គាល់ការឡាននីមួយៗ។ ឲ្យអ្នកចូលរួមមើលឧទាហ
រណ៍នីមួយៗគ្រប់ទាំងអស់ ហើយគូសសញ្ញា ធ័ក នៅក្នុងការឡាននៃការងារនីមួយៗដែលត្រូវ
ទៅនឹងការពិពណ៌នា។

- ការងារដែលធ្វើទុក្ខទោសដល់រាងកាយរបស់កុមារ
- ការងារដែលធ្វើទុក្ខទោសដល់ផ្លូវចិត្តរបស់កុមារ
- ការងារដែលធ្វើទុក្ខទោសដល់ការអប់រំរបស់កុមារ
- ការងារដែលធ្វើទុក្ខទោសដល់អនាគតរបស់កុមារ

ភាពខុសគ្នារវាងពលកម្មកុមារ និងការជួញដូរកុមារ

ប្រាប់អ្នកចូលរួមថា ពលកម្មកុមារអាចធ្វើទុក្ខទោសដល់កុមារ ប៉ុន្តែវាមិនមែនមានន័យថា គ្រប់ ពលកម្ម កុមារទាំងអស់គឺជាទម្រង់មួយនៃការជួញដូរមនុស្សទេ។ ពលកម្មកុមារគឺជាការជួញដូរ កុមារ តែក្នុងករណីដែលកុមារ ត្រូវបានគេកេងប្រវ័ញ្ចយកកម្លាំងពលកម្ម / ទាសភាពដោយបង្ខំ សកម្មភាព ពេស្យាកម្ម / ផ្លូវភេទ / សកម្មភាពពាក់ព័ន្ធផ្លូវភេទ / រូបភាព / វីដេអូអាសអាភាស ការកែច្នៃ ចូលសមរក្សមិយោធា ការលក់ដូរគ្រឿងញៀន ការបង្ខំឲ្យសុំទាន ឬការកាត់ផ្នែកនៃ សរីរាង្គកាយ។

ឧទាហរណ៍ ស្ថានភាពខាងក្រោមនេះ បរិយាយអំពីការជួញដូរមនុស្ស ៖

- កុមារដែលជាទាសករ
- កុមារដែលធ្វើការនៅក្នុងផ្ទះបនដែលលក់សេវាផ្លូវភេទ
- កុមារដែលធ្វើជាអ្នកបម្រើតាមផ្ទះដោយមិនទទួលបានប្រាក់កម្រៃ

ការងារខាងក្រោមនេះ គឺជាឧទាហរណ៍នៃពលកម្មកុមារ ប៉ុន្តែមិនមែនជាការជួញដូរទេ ៖

- កុមារដែលធ្វើការនៅក្នុងហាងលក់ទំនិញ អាចចាកចេញបានគ្រប់ពេល និងបានប្រាក់ខែ។
- កុមារដែលប្រមូលផលស្រូវ ទទួលបានប្រាក់កម្រៃ និងស្នាក់នៅផ្ទះ

មនុស្សពេញវ័យ និងការជួញដូរសម្រាប់ការអេឡិចត្រូនិកពលកម្ម

ប្រាប់អ្នកចូលរួមថា កុមារអាចត្រូវបានគេជួញដូរសម្រាប់ពលកម្ម។ ក៏ប៉ុន្តែការជួញដូរក៏អាចកើត មានចំពោះមនុស្សធំផងដែរ។ នៅក្នុងអំឡុងនៃការប្រជុំក្តីនេះ ដែលបានពិភាក្សាគ្នាច្បាស់ហើយអំ ពីបទពិសោធន៍នានាដែលកុមារត្រូវបានគេជួញដូរទៅធ្វើការងារដែលមានគ្រោះថ្នាក់។ សូមថា តើមានអ្នកណា ដែលអាចឲ្យឧទាហរណ៍ អំពីប្រភេទការងារដែលមនុស្សធំ អាចត្រូវបានគេ ជួញដូរវិញម្តង។

សរសេរឧទាហរណ៍របស់ពួកគេនៅលើក្រដាសផ្ទាំងធំ ហើយបន្ទាប់មកបន្ថែមឧទាហរណ៍ខាង ក្រោមប្រសិនបើពួកគេមិនទាន់បាននិយាយ ៖

- ការងារដែលអ្នកធ្វើការមិនទទួលបានកម្រៃជារៀងរាល់ខែ
- ការងារដែលអ្នកធ្វើការត្រូវបានហាមឃាត់មិនឲ្យចាកចេញពីកន្លែងធ្វើការ។ (ឧទាហរណ៍ អ្នក បម្រើតាមផ្ទះ ដែលគេចាក់សោទុកក្នុងផ្ទះ ឬអ្នកនេសាទដែលគេមិនឲ្យចាកចេញពីទូក)។
- ការងារដែលអ្នកធ្វើការត្រូវបានគេប្រាប់ថា បានជំពាក់ប្រាក់ថៅកែ ហើយមិនអាចចាកចេញ បាន។ (ឧទាហរណ៍ បុគ្គលដែលគេបញ្ជូនទៅធ្វើការនៅក្នុងកសិដ្ឋាន ហើយគេប្រាប់គាត់ថា គាត់បានជំពាក់ប្រាក់ម្ចាស់កសិដ្ឋាន សម្រាប់ការស្នាក់នៅ ការហូបចុក ដើម្បីរស់នៅក្នុង កសិដ្ឋាន និងសាហ៊ុយធ្វើដំណើរ ហើយគាត់ត្រូវតែធ្វើការច្រើនឆ្នាំដើម្បីសងបំណុលនេះ)។
- ការងារដែលអ្នកធ្វើការត្រូវបានគេរំលោភបំពានផ្លូវភេទ។ (ឧទាហរណ៍ អ្នកបម្រើតាមផ្ទះ ដែល គេបង្ខំឲ្យមកទៅជាមួយម្ចាស់ផ្ទះ ហើយមិនអាចគេចខ្លួនរួច)។
- ការងារដែលអ្នកធ្វើការត្រូវបានគេតម្រាមកំហែងថា នឹងត្រូវជាប់ពន្ធនាគារប្រសិនបើគេចាក ចេញ។ (ឧទាហរណ៍ កម្មកររោងចក្រ ដែលគេបានប្រាប់ថា ប្រសិនបើគាត់ព្យាយាមរត់ចេញ នោះ ថៅកែនឹងទូរស័ព្ទហៅប៉ូលីស ហើយគេនឹងចាប់ខ្លួនគាត់)។

ប្រាប់អ្នកចូលរួមថា ជាញឹកញាប់កុមារ និងមនុស្សធំមិនបានដឹងច្បាស់ទេថា ការងារទាំងនេះ មិនត្រឹមតែជា “ការងារមិនល្អ” ប៉ុណ្ណោះទេ ៖ ឧទាហរណ៍ទាំងនេះ គឺជាឧទាហរណ៍ ជាក់ស្តែង នៃការជួញដូរមនុស្ស និងការងារខុសច្បាប់។ នៅមេរៀនក្រោយៗនឹងមានព័ត៌មានបន្ថែមអំពី ច្បាប់ និងការជួញដូរមនុស្ស។

សង្ខេបមេរៀន

- ពលកម្មកុមារធ្វើទុក្ខទោសដល់យុវជននៅពេលដែលគេធ្វើ ៖
 - ការងារដែលធ្វើទុក្ខទោសដល់រាងកាយរបស់គេ
 - ការងារដែលធ្វើទុក្ខទោសដល់ការអប់រំរបស់គេ
 - ការងារដែលធ្វើទុក្ខទោសដល់អនាគតរបស់គេ
- ការជួញដូរកុមារមានន័យថា កុមារត្រូវបានគេកេងប្រវ័ញ្ច សម្រាប់យកកម្លាំងពលកម្ម ផ្លូវ ភេទផ្នែកនៃសិរីរាងកាយ។ ចំពោះកុមារដែលត្រូវចាត់ទុកថា ត្រូវបានគេជួញដូរមិនចាំបាច់ បង្ហាញថាគេត្រូវបានបង្ខំតបង្ខំ ឬត្រួតត្រានោះទេ។
- មនុស្សធំក៏ត្រូវបានគេជួញដូរដើម្បីយកកម្លាំងពលកម្មផងដែរ។ ពួកគេត្រូវបានជួញដូរ ឲ្យធ្វើការងារដែល ៖
 - គេមិនទទួលបានកម្លៃ
 - គេត្រូវបានរំលោភបំពានផ្លូវភេទ
 - គេមិនអាចចាកចេញបាន
 - គេត្រូវបានគំរាមកំហែងដោយកម្លាំងប្រសិនបើគេចាកចេញ
 - គេត្រូវបានគំរាមកំហែងដោយការចាប់ខ្លួនប្រសិនបើគេចាកចេញ
 - គេដំពាក់ប្រាក់ថៅកែ ដូច្នោះហើយគេមិនអនុញ្ញាតឲ្យចាកចេញទេ។



ការបិទឆក់

ប្រាប់ឲ្យអ្នកចូលរួមសរសេរ ឬសួរសំណួរ និង/ឬ ផ្តល់ជាព័ត៌មានត្រឡប់ និងប្រគល់ឲ្យអ្នក សម្របសម្រួលដោយមិនបាច់បញ្ចេញឈ្មោះ។

អរគុណដល់គេទាំងអស់គ្នាដែលបានមករៀន។ បញ្ជាក់ឡើងវិញអំពីការប្រជុំភ្លឺបពេលក្រោយ។ ប្រាប់ពួកគេថា ពួកគេទទួលបានផ្កាយមួយទៀតសម្រាប់ការចូលរួមក្នុងមេរៀននេះ។ ប្រាប់អ្នក ចូលរួម ឲ្យតាមមើលប្រជាពលរដ្ឋនៅក្នុងសហគមន៍របស់គេ ហើយឆ្លើយសំណួរខាងក្រោម ៖

- តើការងារប្រភេទណាដែលកុមារធ្វើនៅក្នុងសហគមន៍របស់អ្នក?
 - តើការងារទាំងនោះផ្តល់ទុក្ខទោសដល់កុមារដែរ ឬទេ? បើមាន តើដោយរបៀបណា?
- អ្នកសម្របសម្រួល អាចប្រាប់អ្នកចូលរួម ឲ្យសរសេរសំណួរទាំងនេះនៅលើក្រដាស និងយក ទៅផ្ទះ ដើម្បីរំលឹកដល់ពួកគេ។



១. កុមារធ្វើការនៅក្នុង ឧស្សាហកម្ម



២. កុមារធ្វើជាតាហ៊ាន

៣. កុមារធ្វើការនៅក្នុងស្រែ ដាក់ការងារប្រមូលផលស្រូវ





៤. កុមារធ្វើការរួចកម្រាលឥដ្ឋបន្ទប់ទឹក



៥ កុមារធ្វើការនៅក្នុងរោងចក្រកាត់ដេរ

IS ៧១ : ឧទាហរណ៍នៃការអនុវត្តកម្មវិធី **៧**

រាងកាយ	ស្មារតី	ការអប់រំ	អនាគត	
✓	✓	✓	✓	គោលនីយដ្ឋាន
✓	✓	✓	✓	ឡូគី
✓	✓	✓	✓	លក្ខណៈតាមផ្លូវ
✓	✓	✓	✓	ស្រីបោយដៃ
✓	✓	✓	✓	ការងារកសិកម្ម
✓	✓	✓	✓	ការងារកិន

៨ មេរៀនទី ៨ ៖ ការជួញដូរ សម្រាប់ ការកេងប្រវ័ញ្ចផ្លូវភេទ



វត្ថុបំណង

អ្នកចូលរួម នឹងអាចអភិវឌ្ឍចំណេះដឹងអំពីអាជីវកម្មកេងប្រវ័ញ្ចផ្លូវភេទលើកុមារ (CSEC) និងអាចអភិវឌ្ឍការយល់អារម្មណ៍របស់ជនរងគ្រោះ។



ពេលវេលា

៧៥ នាទី



ការរៀបចំ

ក្នុងសហគមន៍ខ្លះ (ដូចជាសាលាបង្រៀន ជាភាសាចិន) យុវជន ប្រហែលជាមិនដឹងទេថាអ្វីទៅជាការរួមភេទទេ។ ប្រសិន

បើក្នុងសហគមន៍របស់អ្នកមានករណីបែបនេះ ចូរកត់សម្គាល់រក អង្គការ NGO ណាដែលធ្វើការងារផ្នែកសុខភាពបន្តពូជ ឬការងារប្រឆាំង មេរោគអេដស៍។

សាកសួរថា តើគេអាចផ្តល់នូវគ្រូឧទ្ទេសដែលមានបទពិសោធន៍ដើម្បីដឹកនាំមេរៀនមួយដែលពន្យល់អំពីថា តើអ្វីជាការរួមភេទក្នុងលក្ខណៈមួយសមរម្យ ស្មើស្ម័គ្រជាមួយកុមារ។ ត្រូវប្រាកដថាអ្នកបានសុំការអនុញ្ញាតពីឪពុកម្តាយរបស់កុមារហើយមុនពេលនឹងបង្រៀនមេរៀននេះ។

ត្រូវជម្រាបដល់ឪពុកម្តាយ ឬអ្នកផ្តល់ការថែទាំដល់កុមារផងដែរ មុនពេលចាប់ផ្តើមក្លឹបយុវជននេះថា ប្រធានបទនៃមេរៀននេះគឺអំពីអាជីវកម្មកេងប្រវ័ញ្ចផ្លូវភេទលើកុមារ (SCEC)។ ប្រសិនបើអ្នកបានដឹងថា មានអ្នកចូលរួមណាដែលធ្លាប់ត្រូវបានគេរំលោភបំពានផ្លូវភេទ ឬត្រូវបានគេរំលោភសេពសន្ថវៈនោះ ត្រូវប្រាប់ដល់គេអំពីប្រធានបទសម្រាប់សប្តាហ៍នេះ ឲ្យបានមុនមួយសប្តាហ៍ នៅក្នុងទឹកនៃឆ្នាំស្ងាត់មួយ។ អ្នកចូលរួមនឹងអាចជ្រើសរើសថា គួរចូលរួម ឬមិនចូលបាន។ មុនពេលចាប់ផ្តើមមេរៀននេះ ត្រូវបានរំលឹកដល់អ្នកចូលរួមថា ការពិភាក្សានៅក្នុងមេរៀនថ្ងៃនេះ នឹងរួមមានប្រធានបទរសើបមួយចំនួន។ ដោយសារតែនិយាយអំពីប្រធានបទនេះ ដូច្នេះការចេញលេងជាទៀងទាត់គឺត្រូវបានលើកទឹកចិត្ត។ ឲ្យអ្នកចូលរួម ចេញពីថ្នាក់ដោយស្ងាត់ស្ងៀម ប្រសិនបើគេមានអារម្មណ៍មិនសូវស្រួលក្នុងការចូលរៀន ពេញមួយម៉ោងនោះ។

ប្រសិនបើមាន អ្នកចូលរួមណាម្នាក់ ស្តែងចេញនូវអារម្មណ៍ក្រៀមក្រំ ក្នុងអំឡុងពេលកំពុងសិក្សានោះ គឺមិនត្រូវទាញចំណាប់អារម្មណ៍ពីគេម្នាក់នោះឡើយ ហើយ មិនត្រូវ សួរនាំ គេ ដោយបើក ចំហដែរ។ រង់ចាំរហូតទាល់តែអ្នកចូលរួមផ្សេងបានចាកចេញអស់ បន្ទាប់ មកចូលទៅសួរនាំគេថា តើគេចង់និយាយអ្វីដែរ ឬទេ។

អានឡើងវិញនូវអត្ថបទ "ការឆ្លើយតបទៅនឹងភាពតានតឹងរបស់យុវជន" នៅក្នុងមេរៀនទី ៩ នៃសៀវភៅណែនាំសម្រាប់ការបណ្តុះបណ្តាលអំពីការចង្អុលបង្ហាញជំនាញ។

សម្ភារៈ

- ថតចម្លង "IS ៨ក ៖ ករណីសិក្សាអំពី CSEC" ៤-៥ ច្បាប់ (មួយច្បាប់ សម្រាប់មួយក្រុមដែលមានគ្នាពី ៤-៥ នាក់)
- "IS ៨ខ ៖ នរណាជាអ្នកទទួលខុសត្រូវ?" ចំនួន ១ ច្បាប់ សម្រាប់ជាឯកសារយោងរបស់អ្នកសម្របសម្រួលប៉ុណ្ណោះ។ (អ្នកមិនចាំបាច់ថតចម្លងច្រើនច្បាប់ទេ)។



សេចក្តីផ្តើម

ការស្វាគមន៍

ស្វាគមន៍អ្នកចូលរួមដោយហៅឈ្មោះ។ ហុចតន្ត្រាជូនក្រដាសចុះហត្ថលេខាវត្តមាន។

សកម្មភាពមុនចាប់ផ្តើម

ឲ្យអ្នកសម្របសម្រួលជាយុវជនដឹកនាំល្បែងថាមពលនៅក្នុងតារាង។

ការរៀន

តើប្រភេទការងារអ្វីខ្លះដែលកុមារធ្វើនៅក្នុងសហគមន៍របស់យើង?

តើប្រភេទការងារនេះផ្តល់ទុក្ខទោសដល់កុមារដែរ ឬទេ? បើមានតើយ៉ាងដូចម្តេច?



ការពិភាក្សា

ពន្យល់ថា មេរៀនថ្ងៃនេះគឺជាប្រធានបទដែលពិបាកពិភាក្សាគ្នាណាស់។ នៅពេលដែលអ្នកចូលរួមដៃក្នុងអំពីប្រធានបទនេះ គេអាចនឹងមានអារម្មណ៍ក្រៀមក្រំ។ ពន្យល់ទៅអ្នកចូលរួមថា គេអាចនៅស្ងៀមបាន ឬអាចចាកចេញពីរៀននេះបានប្រសិនបើពិបាកខ្លាំងពេក។ ប្រសិនបើគេមានអារម្មណ៍ក្រៀមក្រំ ហើយចង់ដកដៃចេញនេះនៅពេលក្រោយ អ្នកសម្របសម្រួលគួរតែលៃពេលដើម្បីដកជាមួយគេបន្ទាប់ពីចប់ម៉ោងសិក្សា។

ពន្យល់ថា លទ្ធផលដែលត្រូវបានគេជួញដូរ មនុស្សអាចនឹងត្រូវទល់ច្រកដោយការធ្វើការងារដ៏អាក្រក់។ ការជួញដូរកម្លាំងពលកម្មត្រូវបានលើកយកមកពិភាក្សាគ្នា នៅពេលដែលបុគ្គលម្នាក់ត្រូវបានគេជួញដូរយកទៅធ្វើការងារដោយប្រើកម្លាំងពលកម្ម (ឧទាហរណ៍ ការធ្វើការងារនៅក្នុងរោងចក្រកាត់ដេរ នៅលើទូកនេសាទបង្ការ ឬធ្វើជាអ្នកបម្រើតាមផ្ទះ)។ ប៉ុន្តែមនុស្សក៏អាចត្រូវបានគេជួញដូរដើម្បីលក់សេវាផ្លូវភេទផងដែរ។

ការប្រកបអាជីវកម្មកេងប្រវ័ញ្ចផ្លូវភេទលើកុមារ (CSEC)

ពន្យល់ថា CSEC (ការប្រកបអាជីវកម្មកេងប្រវ័ញ្ចផ្លូវភេទលើកុមារ) បរិយាយអំពីស្ថានភាពមួយដែលមនុស្សម្នាក់ (ជាញឹកញាប់ជាមនុស្សពេញវ័យ ប៉ុន្តែពេលខ្លះក៏មានកុមារផងដែរ) រំលោភបំពានផ្លូវភេទលើកុមារ និងចំណាយប្រាក់សម្រាប់សកម្មភាពនេះ។

ពន្យល់ថា មនុស្សធំអាចចំណាយជាប្រាក់ ឬក្នុងមធ្យោបាយផ្សេង ដូចជាអាហារ ឬជាគុណស្រ័យ។ ភាគច្រើន កុមារមិនទទួលបានកម្រៃនោះទេ ៖ មនុស្សធំជាអ្នកទទួលប្រាក់ជំនួសវិញដូចជាម្ចាស់ផ្ទះបន ឬសាច់ញាតិរបស់គេ។

ពន្យល់ថា CSEC អាចកើតមានទៅលើទាំងក្មេងប្រុស និងក្មេងស្រី

ប្រាប់អ្នកចូលរួមថា ប្រទេសផ្សេងៗគ្នាតែងមាននិយមន័យខុសៗគ្នាអំពី តើអ្វីជាអត្ថន័យនៃកុមារ ប៉ុន្តែនៅក្នុង SNYC "កុមារ" គឺសំដៅចំពោះមនុស្សទាំងឡាយណាដែលមានអាយុក្រោម ១៨ ឆ្នាំប៉ុណ្ណោះ។

ពន្យល់ថា បើទោះបីជាមានភាពខុសគ្នានៃ CSEC ក៏មានប្រភេទដែលសំខាន់គឺ ៖

- នៅពេលដែលកុមារគឺជាស្រីពេស្យា (រួមទាំងទេសចរណ៍ផ្លូវភេទផងដែរ)
- នៅពេលដែលកុមារចូលរួមក្នុងរូបភាព / វីដេអូអាសអាភាស។

ពន្យល់ពាក្យថា ពេស្យាចារ្យ មានន័យថា ការទទួលប្រាក់ជាច្រើននឹងការរួមភេទជាមួយអ្នកដទៃ។

នៅពេលដែលកុមារត្រូវបានបង្ខំឱ្យធ្វើជា ស្រីពេស្យា មនុស្សធំដែលត្រួតត្រាលើពួកគេ តែងតែ ទទួលប្រាក់ជំនួសកុមារ។

ពន្យល់ ពាក្យថា ភាពយន្ត/រូបភាពអាសអាភាស គឺបរិយាយអំពីសាច់រឿង រូបភាព និងភាពយន្ត ពីការរួមភេទ។ ពេលខ្លះមនុស្សមើលភាពយន្តអាសអាភាសតាមអិនធឺណិត ឬតាមទូរស័ព្ទដៃ។ កុមារអាចនឹងត្រូវបានចូលរួមមើលភាពយន្តអាសអាភាស ដែលបង្ហាញពីសកម្មភាពរួមភេទ ច្បាស់ៗ។

ប្រាប់អ្នកចូលរួមថា នៅពេលដែលកុមារក្លាយជាជនរងគ្រោះនៃ CSEC មនុស្សធំដែលត្រួតត្រា លើពួកគេ តែងតែបំបែកពួកគេចេញពីគ្នាជាញឹកញាប់។ ការធ្វើបែបនេះ អាចរួមមាន ការគំរាម កំហែងការវាយដំ ការបង្ខំអាហារ ឬការឱ្យថ្នាំញៀនដល់កុមារ ដូច្នេះពួកគេនឹងធ្វើអ្វីដែល មនុស្សធំនិយាយ និងបង្ខំឱ្យញញឹមដាក់អតិថិជន។

ពន្យល់ថា CSEC គឺជាទម្រង់មួយនៃការជួញដូរ ពីព្រោះថា កុមារត្រូវបានកេងប្រវ័ញ្ចដោយ គិតតម្រៃ។

ករណីសិក្សា

បែងចែកអ្នកចូលរួមជាក្រុមតូចៗដែលមានគ្នាពី ៤-៥ នាក់។ ផ្តល់ឱ្យក្រុមនូវ ក្រដាស “IS ៨ក៖ ករណីសិក្សាអំពី CSEC” និងសុំឱ្យអ្នកចូលរួមឆ្លើយសំណួរជាក្រុម។

ការណែនាំអំពីផ្ទះបន

ពន្យល់ថា នេះគឺជាប្រធានបទពិបាកមួយផ្សេងទៀត។ ផ្ទះបនគឺជាទីកន្លែងដែលបុរសទៅ ដើម្បី រួមភេទ ហើយចំណាយលុយ។ (ផ្លូវភេទពេលខ្លះក៏មានលក់នៅតាមផ្លូវ ក្នុងភោជនីយដ្ឋាន បារខាងក្រៅនិងនៅផ្ទះផងដែរ) ។ ជាញឹកញាប់ ផ្ទះបនត្រូវបានគេឃើញមានច្បាស់នៅក្នុង សហគមន៍ ហើយសមាជិកសហគមន៍ដឹងច្បាស់ថា វានៅកន្លែងណា និងមានអ្វីកើតឡើងនៅ ក្នុងនោះ។ ករណីខ្លះវាមានការលាក់បាំងច្រើនណាស់ ប៉ុន្តែអ្នកដែលចង់ចំណាយដើម្បីរួមភេទ នៅតែអាចរកឃើញ។

ស្ត្រី និងកុមារអាចត្រូវបានគេជួញដូរយកចូលទៅក្នុងផ្ទះបនហើយត្រូវបានបង្ខំឱ្យរួមភេទជាមួយភ្ញៀវ។ ប្រាប់អ្នកចូលរួមថា ផ្ទះបនជាញឹកញាប់តែងតែមានចំណែកក្នុងការជួញដូរមនុស្ស។ នៅពេល បុរស ម្នាក់ទៅលេងផ្ទះបន ពួកគេអាចមានឱកាសរួមភេទជាមួយស្ត្រីពេស្យាដែលជាកុមារ ត្រូវ បានគេជួញដូរ។ តាមការប៉ាន់ប្រមាណបានឱ្យដឹងថា ចំនួនពី ១០-៣៥ ភាគរយនៃស្ត្រីបម្រើសេវា ផ្លូវភេទនៅក្នុងអនុតំបន់ទន្លេមេគង្គ (កម្ពុជា វៀតណាម និងថៃ) មានអាយុចន្លោះពី ១២-១៧ ឆ្នាំ។ ចំនួននេះអាចដូចគ្នានឹងប្រទេសមីយ៉ាន់ម៉ា ចិន និងប្រទេសឡាវផងដែរ ប៉ុន្តែការស្ទង់មតិ មិនបានរាប់ប្រទេសទាំងនោះទេ។

ពន្យល់ថា បើទោះបីជាស្ត្រីដែលប្រុសៗរួមភេទជាមួយមិនមែនជាកុមារក៏ដោយ ក៏អាចមានករណី ដែលនាងត្រូវបានគេជួញដូរយកទៅផ្ទះបននោះ ហើយមិនអាចចាកចេញបានដែរ។

បើទោះបីជាស្ត្រីបម្រើសេវា ផ្លូវភេទធ្វើការនៅក្នុងផ្ទះបន ដោយការជ្រើសរើសរបស់ខ្លួនក៏ដោយ ក៏ជីវិតរបស់ពួកនាងអាចប្រឈមមុខខ្ពស់ទៅនឹងការទទួលរងការរំលោភបំពានទៅលើរាងកាយ និងផ្លូវចិត្តក៏ដោយ។

តើនរណាជាអ្នកទទួលខុសត្រូវ ?

អានរឿងក្នុងក្រដាស “IS ៨ខ ៖ តើនរណាជាអ្នកទទួលខុសត្រូវ?”។ បន្ទាប់មក អ្នកនឹងឃើញថា អ្នកចូលរួមមានភាពស្ងៀមស្ងាត់ និងស្រពាប់ស្រពោន។ នេះគឺជាការឆ្លើយតបធម្មតា។ ពិភាក្សា សំណួរ ដែលមាននៅចុងបញ្ចប់នៃរឿង។

ការស្តីបន្ទោស

សួរថា តើមាននរណាធ្លាប់បានឮគេបកស្រាយអំពីស្ត្រីពេស្យាបែបនេះដែរឬទេ ៖

“នាងគឺជាកូនស្រីដ៏ល្អ ប៉ុន្តែគឺជាស្ត្រីដ៏អាក្រក់”។

ពន្យល់ថា នៅពេលដែលនិយាយបែបនេះគឺគេកំពុងស្តីបន្ទោសដល់ក្មេងស្រីដែលទៅធ្វើការជា ស្ត្រីពេស្យាដើម្បីជួយដល់គ្រួសាររបស់គេ។

ពន្យល់ថា នេះគឺជារបូសទីពីរ។ ទីមួយ បុគ្គលគឺជាជនរងគ្រោះនៃការជួញដូរសម្រាប់គោលបំណង បម្រើសេវាផ្លូវភេទ ហើយបន្ទាប់មក សហគមន៍បង្ករបូសដល់នាងមួយជាន់ទៀតតាមរយៈការ រើសអើងប្រឆាំងនឹងរូបនាង។ ប្រាប់អ្នកចូលរួមថា នៅពេលដែលនរណាម្នាក់ត្រូវបានកេង ប្រវ័ញ្ចផ្លូវភេទ ជាការសំខាន់សម្រាប់យើងគឺត្រូវដឹងថា ពួកគេបានរងទុក្ខទោសយ៉ាងខ្លាំង ដែល វាមិនមែនជាកំហុសរបស់គេនោះទេ ហើយគេត្រូវការជំនួយ និងការទទួល។

ប្រាប់អ្នកចូលរួមថា ជនរងគ្រោះនៃអំពើជួញដូរមិនគួររងការស្តីបន្ទោសចំពោះបទពិសោធន៍ របស់គេឡើយ។ ជនរងគ្រោះពីអំពើជួញដូរទាំងអស់ ស័ក្តិសមនឹងត្រូវបានទទួលការត្រឡប់ចូល ទៅក្នុងសហគមន៍ដើមរបស់ខ្លួនវិញ។



គំនិតអំបោក

ឲ្យក្រុមសរសេរ ឬគូររូបបង្ហាញថា តើគេមានអារម្មណ៍បែបណាបន្ទាប់ពីបានស្តាប់ព័ត៌មាននេះ។

សង្ខេបមេរៀន

- CSEC (ការកេងប្រវ័ញ្ចផ្លូវភេទបែបពាណិជ្ជកម្មលើកុមារ) បរិយាយអំពីស្ថានភាពមួយ ដែលមនុស្សម្នាក់ (ជាញឹកញាប់ជា មនុស្សពេញវ័យ ប៉ុន្តែពេលខ្លះក៏មានកុមារផងដែរ) រំលោភបំពានផ្លូវភេទទៅលើកុមារ និងចំណាយប្រាក់សម្រាប់សកម្មភាពនេះ។
- ផ្ទះបនជាញឹកញាប់តែងតែមានចំណែកការជួញដូរមនុស្សសម្រាប់ការកេងប្រវ័ញ្ចផ្លូវភេទ។
- ជនរងគ្រោះពីការជួញដូរមនុស្សមិនគួររងការស្តីបន្ទោសឡើយ។
- ជនរងគ្រោះពីអំពើជួញដូរទាំងអស់ ស័ក្តិសមនឹង ត្រូវបាន ទទួលត្រឡប់ចូល ទៅក្នុង សហគមន៍ ដើម របស់ខ្លួនវិញ



ការបិទឆក់

ប្រាប់អ្នកចូលរួមសរសេរ ឬសួរសំណួរ ឬ ផ្តល់ជាព័ត៌មានត្រឡប់ និងប្រគល់ឲ្យទៅអ្នកសម្រប សម្រួលដោយមិនបាច់បញ្ចេញឈ្មោះ។

អរគុណដល់អ្នកចូលរួមសំខាន់ៗដែលបានចូលរួម។ បញ្ជាក់ឡើងវិញអំពីការប្រជុំភ្លិបពេល ក្រោយ។ ប្រាប់ពួកគេថា ពួកគេទទួលបានផ្កាយមួយទៀតសម្រាប់ការចូលរួមក្នុងមេរៀនសិក្សា នេះ។ ពន្យល់ថា ការនិយាយអំពី CSEC និងផ្ទះបនអាចធ្វើឲ្យមានការមិនសប្បាយចិត្ត ហើយអ្នក នឹងត្រូវនៅឈរចាំនៅក្នុងបន្ទប់រយៈពេល ១០ នាទីបន្ទាប់ពីចប់ម៉ោងសិក្សាក្រែងមាននរណា ម្នាក់ចង់និយាយជាមួយ។

ករណីសិក្សាផ្អែកលើរឿងពិតមួយ

រឿងទី ១

រ រស់នៅក្នុងភូមិជិតទីក្រុងទេសចរណ៍មួយ។ គេមានអាយុ ១០ ឆ្នាំ។ គេមានបងប្អូនប្រុស ស្រីជាច្រើននាក់ ហើយឪពុករបស់គេបានចាកចេញរយៈពេលជាច្រើនឆ្នាំកន្លងទៅហើយ។ មានអ្នកជិតខាង ម្នាក់បានមកជួយយកគេទៅទីក្រុងទេសចរណ៍នោះ អ្នកជិតខាងរបស់គេបានប្រាប់ថា អាចដើរសុំទានពីភ្ញៀវទេសចរណ៍ដែលជាអ្នកមានបាន។

នៅពេលដែល រ ទៅដល់ អ្នកជិតខាងនោះបានសម្តែងភាពយោឃោមកលើរូបគេ។ រ ដេកតាមឆ្នេរខ្សាច់ហើយដើរសុំទានគេពេលថ្ងៃ ប៉ុន្តែប្រសិនបើគេមិនអាចសុំប្រាក់បានគ្រប់ចំនួនទេនោះ អ្នកជិតខាងម្នាក់នោះនឹងវាយគេនៅពេលយប់។

ពេលខ្លះភ្ញៀវទេសចរណ៍ឲ្យប្រាក់ទៅ រ ជាមួយនឹងការរួមភេទជាមួយគេ។ រ មិនចង់ធ្វើបែបនេះទេ ប៉ុន្តែគេមិនមានប្រាក់គ្រប់គ្រាន់សម្រាប់ហូបចុក និងសម្រាប់បង់ទៅឲ្យអ្នកជិតខាងម្នាក់នោះ ដូច្នោះពេលខ្លះគេក៏យល់ព្រមតាម។

ថ្ងៃមួយ រ បានជួបជាមួយនឹងមនុស្សម្នាក់មកពីអង្គការមិនមែនរដ្ឋាភិបាល ដែលបានដឹង អំពីបញ្ហារបស់គេ។ អង្គការ មិនមែនរដ្ឋាភិបាលមួយនោះបានជួយនាំ រ ចាកចេញពីទីក្រុងនោះ ត្រឡប់ទៅភូមិកំណើតរបស់គេវិញ ហើយបានទាក់ទងរកប៉ូលីសដើម្បីរាយការណ៍ប្រាប់អំពីអ្នកជិតខាងម្នាក់នោះ។ រ បាន ត្រឡប់ទៅរស់នៅក្នុងភូមិជាមួយនឹងគ្រួសាររបស់គេវិញ ហើយអង្គការមិនមែនរដ្ឋាភិបាលនោះ បានបន្តគាំទ្រដល់ពួកគេ។

- តើអ្វីដែលធ្វើឲ្យ រ មានភាពងាយរងគ្រោះទៅនឹងការកេងប្រវ័ញ្ច ?
- តើនរណាជាអ្នកជួញដូរ រ ?
- តើការជួយប្រភេទអ្វីដែលអ្នកភូមិអាចផ្តល់ឲ្យដើម្បីជួយស្តារជីវិតគេខ្លួនវិញ ?

រឿងទី ២

ស ជាក្មេងស្រីមានអាយុ ១៥ ឆ្នាំម្នាក់ មកពីក្រុមជនជាតិភាគតិច។ នាងមិនដែល បានទៅសាលា រៀនទេ។ ថ្ងៃមួយ នាងបានពីស្រែវិញឃើញថា ឪពុករបស់នាងធ្លាក់ខ្លួនឈឺ។ គ្រួសាររបស់នាងបាននាំគាត់ទៅមន្ទីរពេទ្យដើម្បីព្យាបាល ប៉ុន្តែត្រូវខ្ចីប្រាក់ពីអ្នកចង់ការប្រាក់ក្នុងស្រុកម្នាក់ដើម្បីបង់ឲ្យគ្រូពេទ្យ។ ឪពុករបស់នាងត្រូវចំណាយពេលវេលាច្រើនដើម្បីជាសះស្បើយវិញ ហើយគាត់មិនអាចធ្វើការងារបានទេ។ ម្ចាស់បំណុលចាប់ផ្តើមទៅដល់ផ្ទះដើម្បីទារប្រាក់របស់ខ្លួន ហើយគ្រួសារនាងមិនមានប្រាក់ដើម្បីសងទេ។

ថ្ងៃមួយម្ចាស់បំណុលនោះបានឲ្យយោបល់ថា ពួកគេអាចឲ្យ ស ទៅគេជាមួយនឹងប្រាក់ដែលជំពាក់។ គ្រួសាររបស់នាងបានយល់ព្រមតាម ហើយ ស ត្រូវបានគេនាំយកទៅផ្ទះបនដើម្បីធ្វើការ។ ស ត្រូវបានគេបង្ខំ ឲ្យធ្វើការនៅក្នុងផ្ទះបនអស់រយៈពេល ២ ឆ្នាំ។ នាងទទួលភ្ញៀវច្រើននាក់ក្នុងមួយថ្ងៃៗ ហើយមិនដែលទទួលបានប្រាក់ ឡើយ។ នាងខូចចិត្តខ្លាំងណាស់ដល់ថ្នាក់លែងចង់រស់។

ពីរឆ្នាំក្រោយមកផ្ទះបននោះត្រូវបានឆែកឆេរដោយប៉ូលីសហើយ ស បានត្រឡប់ទៅគ្រួសាររបស់នាងវិញ។

- តើអ្វីដែលធ្វើឲ្យ ស មានភាពងាយរងគ្រោះទៅនឹងការជួញដូរ ?
- តើនរណាជាអ្នកជួញដូរ ស ?
- តើការជួញដូរនេះជាកំហុសរបស់ ស មែនទេ ?
- តើការជួយបែបណាដែល ស ត្រូវការដើម្បីស្តារជីវិតរបស់នាងឡើងវិញ ?

សម្រាប់ជាឯកសារយោងរបស់អ្នកសម្របសម្រួលប៉ុណ្ណោះ សូមកុំចែកឲ្យអ្នកចូលរួម
មានផ្ទះបនមួយនៅកណ្តាលទីក្រុង។ អ្នកគ្រប់គ្នានៅក្នុងសហគមន៍ដឹងច្បាស់ថា មានអ្វីកើត
ឡើង នៅក្នុងផ្ទះបននោះ។ ប្រជាពលរដ្ឋអាចមើលឃើញនារីក្មេងៗឈរនៅក្រោមពន្លឺភ្លើងពេល
គេ បើកបរកាត់ពេលយប់ ហើយពេលខ្លះស្រីៗទាំងនោះមើលទៅឃើញក្មេងខ្លាំង។ ប្រជាពលរដ្ឋ
មកពីទីក្រុងអាចមើលឃើញមានបុរសខ្លះមកពីសហគមន៍ដែលស្រវឹងនៅជាមួយនឹងស្រីៗទាំង
នេះ។ អ្នកគ្រប់គ្នាអាចទាយដឹងថា មានអ្វីកើតឡើងនៅពេលដែលបុរសៗបានបាត់ខ្លួនចូលទៅក្នុង
បន្ទប់នៅជាន់ខាងលើ។ មានពាក្យចម្លោះអាមេរិកនៅក្នុងទីក្រុងអំពីផ្ទះបននេះ។ គេនិយាយថា
ពេលខ្លះផ្ទះបននេះអនុញ្ញាតឲ្យគ្រួសារក្រីក្រអាចសងបំណុលរបស់ខ្លួនដោយការបញ្ជូនកូនស្រី
របស់គេមកផ្ទះបននេះ។ អ្នកផ្សេងទៀតនិយាយថា ក្មេងស្រីជាច្រើនមានអាយុក្រោម ១៨ ឆ្នាំ។
គេថែមទាំងនិយាយទៀតថា អ្នករួមរក្សាជាមួយនឹងស្រ្តីព្រហ្មចារីបានផងដែរ ប្រសិនបើអ្នកមាន
ប្រាក់គ្រប់។ ល្ងាចមួយម្ចាស់តូបនៅផ្លូវកែងនេះបានឃើញក្មេងស្រីមកថ្មីម្នាក់ដែលមើលទៅ
មានអាយុ ប្រហែលជា ១៦ ឆ្នាំ អង្គុយនឹងតុ។ ក្មេងស្រីនោះមើលទៅមានការភ័យខ្លាច និង
ក្រៀមក្រំ។ អ្នកចាក់ស្រាបៀរនៅយប់នោះឃើញក្មេងស្រីនោះ ហើយនាំគ្នាមានការបារម្ភ
អំពីនាង ពីព្រោះនាង មើលទៅនៅក្មេងណាស់។ បុរសចំណាស់គួរគោរពម្នាក់នៅក្នុងសហគមន៍
បានគិតថា វាជាការអាម៉ាស់ ដែលរឿងបែបនេះកើតមាននៅក្នុងទីក្រុងនេះ ប៉ុន្តែគាត់គិតខ្លួន
ឯងថា តើខ្ញុំអាចធ្វើអ្វីកើត? នេះគឺជារឿងធម្មតានៅក្នុងភូមិនេះទៅហើយ។ យប់នោះសិស្សសាលា
មួយក្រុមបានមក ផ្ទះបននោះ។ ពួកគេមានអារម្មណ៍អាក់អន់ចិត្តពេលឃើញក្មេងស្រីនោះ
ប៉ុន្តែពួកគេសំលឹងមើល តែស្រីដែលចាស់ជាងនាងជំនួសវិញ។ យប់នោះមានមនុស្សម្នាក់ឲ្យ
ប្រាក់ទៅម្ចាស់ផ្ទះបនជាម្ចាស់ព្រហ្មចារីរបស់ក្មេងស្រីនោះ។ គេបាននាំនាងទៅក្នុងបន្ទប់ ប៉ុន្តែ
នាងមានភាពភ័យខ្លាច ហើយបានប្រតប់ប្រតាយគ្នា។ ពេលកំពុងព្យាយាមគ្រប់គ្រងលើនាងបុរស
នោះបានប្រាននាងទៅខ្ទប់នឹងជញ្ជាំង។ ក្មេងស្រីនោះបានស្លាប់បាត់បង់ជីវិតនៅក្នុងយប់នោះ។
ប៉ូលីសបាន មកកាន់ដល់កន្លែងកើតហេតុ ហើយបានរកឃើញថា ក្មេងស្រីនោះមានអាយុទើប
តែ ១៥ ឆ្នាំ និងត្រូវបានជួញដូរដោយគ្រួសារក្រីក្ររបស់នាង។ មនុស្សគ្រប់គ្នានៅក្នុងទីក្រុង
និយាយអំពីបញ្ហានេះ។

សម្តីរបស់ម្ចាស់នាង

“វាមិនមែនជាកំហុសរបស់ខ្ញុំទេ” ។ “យើងត្រូវការសងបំណុលគ្រួសារយើង”។
សម្តីរបស់ម្ចាស់តូប “វាមិនមែនជាកំហុសរបស់ខ្ញុំទេ”។ “វាមិនមែនជារឿងរបស់ខ្ញុំទេ”។
សម្តីរបស់អ្នកចាក់ស្រាបៀរ “វាមិនមែនជាកំហុសរបស់ខ្ញុំទេ”។ “យើងមិនអាចធ្វើអ្វីបាន
ទាំងអស់”

សម្តីរបស់បុរសចំណាស់គួរគោរព “វាមិនមែនជាកំហុសរបស់ខ្ញុំទេ”។

“ខ្ញុំគ្មានអំណាចគ្រប់គ្រាន់ដើម្បីបញ្ឈប់គេបានទេ”

សម្តីរបស់ក្រុមសិស្ស “វាមិនមែនជាកំហុសរបស់ខ្ញុំទេ”។ “យើងមិនបានរួមភេទជាមួយនាងទេ”។

សម្តីរបស់ម្ចាស់ផ្ទះបន “វាមិនមែនជាកំហុសរបស់ខ្ញុំទេ”។ “ខ្ញុំមិនគិតថា គាត់ដល់ថ្នាក់សម្លាប់នាងនោះទេ”។

ប៉ុន្តែនៅក្នុងយប់នោះ គ្មាននរណាម្នាក់ដេកលក់ស្រួលនោះទេ។ គេដេកនៅលើគ្រែ ហើយស្រមៃថា គេកំពុងត្រូវបានសម្លឹងមើលដោយព្រលឹងក្មេងស្រីដែលបានស្លាប់នោះ។ ខ្យល់បក់ខ្លាំង ហើយពួកគេយល់សប្តិថា គេបានឮសំឡេងរបស់នាងតាមខ្យល់ ដោយនិយាយថា

“អ្នកបានឃើញខ្ញុំហើយ ហេតុអ្វីបានជាអ្នកមិនជួយខ្ញុំផង?”

លុះព្រឹកឡើងអ្នកទាំងនោះក្រោកពីដំណេកជាមួយនឹងអារម្មណ៍ក្អកក្អួលខ្លាំង។ ពួកគេស្ទាបបេះដូងខ្លួនឯង ហើយមានអារម្មណ៍ថា មានពារទូ។

ការគិតរបស់ម្តាយក្មេងស្រី “វាគឺជាកំហុសរបស់ខ្ញុំ”។ “ខ្ញុំមិនគួរលក់នាងដើម្បីដោះបំណុលរបស់ខ្ញុំនោះទេ”។

ការគិតរបស់ម្ចាស់តូបលក់ឥវ៉ាន់ “វាគឺជាកំហុសរបស់ខ្ញុំ”។ “ខ្ញុំគួរតែបានហៅទូរស័ព្ទទៅកាន់លេខជំនួយបន្ទាន់”។

ការគិតរបស់បុរសចាក់ស្រាបៀរ “វាគឺជាកំហុសរបស់ខ្ញុំ”។ “យើងគួរតែទាក់ទងទៅកាន់ប៉ូលីស”។

សម្តីរបស់បុរសចំណាស់គួរគោរព “វាគឺជាកំហុសរបស់ខ្ញុំ”។ “ខ្ញុំគួរតែប្តឹងពីកន្លែងបីសាចនោះជាច្រើនឆ្នាំមកហើយ”។

ការគិតរបស់ក្រុមសិស្ស “វាគឺជាកំហុសរបស់ខ្ញុំ”។ “យើងដឹងហើយថា ផ្ទះបននោះធ្វើទុក្ខទោសក្មេងស្រីៗយើងមិនគួរទៅទីនោះទេ”។

ការគិតរបស់ម្ចាស់ផ្ទះបន “វាគឺជាកំហុសរបស់ខ្ញុំ”។ “ខ្ញុំមិនគួរត្រូវបានអូសទាញដោយប្រាក់សោះ”។

ការគិតរបស់ប្រជាពលរដ្ឋ ទាំងអស់ក្នុងក្រុងនោះ “វាគឺជាកំហុសរបស់ខ្ញុំ”។ “យើងបានឮពាក្យ ច្បាប់អាណាម អំពីផ្ទះបននោះនៅក្នុងទីក្រុងនេះ ប៉ុន្តែយើងនៅតែទុកឲ្យផ្ទះបននោះបន្តដំណើរការក្នុងទីក្រុងរបស់យើង”។

សំណួរពិភាក្សា

តើអ្នកគិតយ៉ាងដូចម្តេចអំពីរឿងនេះ?

ប្រសិនបើមាន តើនរណាដែលអ្នកគិតថា ត្រូវទទួលខុសត្រូវចំពោះការស្លាប់របស់ក្មេងស្រីនេះ? តើអ្នកគិតថា ផ្ទះបននោះមានចំណែកក្នុងការជួញដូរមនុស្សដែរ ឬទេ?

មេរៀនទី ៩ ÷ កុំចាញ់លោកគេ! ៩



វត្ថុបំណង

អ្នកចូលរួមនឹងដឹងអំពីល្បិចមួយចំនួន ដែលអ្នកជួញដូរប្រើប្រាស់ជាមួយនឹងជនចំណាកស្រុក ដើម្បីឲ្យគេអាចការពារខ្លួនបានពីការដែលត្រូវបានគេជួញដូរ ប្រសិនបើគេឃើញថា ស្ថានភាព មួយប្រហាក់ប្រហែលគ្នាបែបនេះ។



ពេលវេលា

៧៥ នាទី



សេចក្តីផ្តើម

ការស្វាគមន៍

ស្វាគមន៍អ្នកចូលរួមដោយហៅឈ្មោះ។

សកម្មភាពមុនចាប់ផ្តើម

ជ្រើសរើសសកម្មភាពចាប់ផ្តើមមុននៅ ក្នុងតារាង។

ការរៀនមេរៀន

តើមាននរណាអាចឲ្យនិយមន័យនៃពាក្យថា ការជួញដូរមនុស្សដែរ ឬទេ?

(លើកទឹកចិត្ត ឲ្យអ្នកចូលរួមមើលកូនសៀវភៅស្តីពីការរងគ្រោះបង្ហាញជំនាញវៃប្រសិនបើគេមាន ការយល់ច្រឡំ)។



ការពិភាក្សា

បែងចែកអ្នកចូលរួមជាក្រុមដែលមានគ្នាពី ៤-៥ នាក់។ ចែក ប័ណ្ណអំពីការធ្វើដំណើរ មួយសំណើទៅក្រុមនីមួយៗពីពេលចាប់ផ្តើមនៃម៉ោងសិក្សាដូច្នោះគ្រប់ក្រុមមានរឿងចំនួនប្រាំ។

ឲ្យអ្នកចូលរួមអានរឿងទាំងនេះម្តងទៀត និងរៀបរាប់អំពីមធ្យោបាយដែលអ្នកជួញដូរ មនុស្សប្រើល្បិចបោកជនចំណាកស្រុក (ឧទាហរណ៍ “ធ្វើពុតជាមិត្តភក្តិ”)។ នៅពេលដែលក្រុម បានធ្វើរួចឲ្យចែករំលែកការរៀបរាប់របស់គេជាមួយគ្នា។

សរសេរចម្លើយរបស់គេនៅលើក្រដាសផ្ទាំងធំ។

បន្ថែមឧទាហរណ៍មួយចំនួនខាងក្រោមនេះ ប្រសិនបើពួកគេមិនទាន់បានលើកឡើង ៖

- អ្នកជួញដូរធ្វើពុតជាមិត្តភក្តិ ឬធ្វើជាចង់ជួយ
- អ្នកជួញដូរផ្តល់ការងារដែលទទួលបានប្រាក់ខែខ្ពស់ ជាញឹកញាប់តែងតែខ្ពស់ជាងប្រាក់ខែ ធម្មតា។
- អ្នកជួញដូរឲ្យជនចំណាកស្រុកចំណាយថ្លៃសុំចូលធ្វើការដំបូង ចំណាយថ្លៃសាហ៊ុយ របស់ជន ចំណាកស្រុក ឬឲ្យប្រាក់ជនចំណាកស្រុក ខ្លីដើម្បីឲ្យប្រាកដថា គេមិនរត់ចោលការងារ។ អ្នក



សម្ភារៈ

- ត្រីនក្រដាស ‘IS ៩ក៖ ប័ណ្ណហ្គេមអំពីអ្នកជួញដូរមនុស្ស’ ចេញជា ដប សំណុំ (ថតចម្លងដើម្បីគ្រប់ចំនួនសម្រាប់សមាជិកគ្រប់គ្នា នៃក្រុមដែលត្រូវមានប័ណ្ណនេះទាំងអស់)
- ការដាសផ្ទាំងធំ និងបិទ
- ថតចម្លងរឿងនីមួយៗជា ៤-៥ ច្បាប់ (ប័ណ្ណអំពីការធ្វើដំណើរ) ពី ក្រដាស ‘IS ៩ក៖ ប័ណ្ណអំពីការធ្វើដំណើរ’ (ប្រើប្រាស់នៅក្នុង មេរៀនទី ៩ នៃឯកសារណែនាំនេះ)
- ស្ទីត៍បិទ
- កូនសៀវភៅនារិកនាគ

- ជួញដូរធ្វើឲ្យប្រាកដថា ជនចំណាកស្រុកបានជំពាក់ប្រាក់អ្នកជួញដូរ។
- អ្នកជួញដូរដកហូតយកឯកសារអត្តសញ្ញាណរបស់ជនចំណាកស្រុក។
- អ្នកជួញដូរកុហកថា នឹងយកជនចំណាកស្រុកទៅកន្លែងធ្វើការងារ។

ពន្យល់ប្រាប់ថា ក៏មានទម្រង់ផ្សេងទៀតនៃរឿងទាំងនេះផងដែរ។ ជនចំណាកស្រុក គឺមិនមាន ការរៀបចំបានល្អទេ។ នៅពេលដែលជនចំណាកស្រុកដឹងថា ខ្លួនមានបញ្ហា គេមិនមានប្រាក់គ្រប់គ្រាន់ ឬមិនដឹងអំពីវិធីធ្វើយ៉ាងណា ដើម្បីអាចត្រឡប់មកផ្ទះវិញបាននោះទេ។ នៅផ្នែកក្រោយទៀតនៃសៀវភៅមគ្គុទេសនេះ និងមានមេរៀនអំពីរបៀបត្រូវរៀបចំយ៉ាងដូចម្តេច ដើម្បីធ្វើឲ្យជនចំណាកស្រុកមានសុវត្ថិភាពជាងនេះ ដូច្នោះអ្នកចូលរួមនៃ SNYC នឹងមិនទល់ច្រកនៅក្នុងស្ថានភាពដូចគ្នានេះ។

ប្រាប់ថា ទាំងនេះមិនមែនត្រឹមតែជាវិធីដែលអ្នកជួញដូរបោកប្រាស់ជនចំណាកស្រុកប៉ុណ្ណោះទេ។ ប៉ុន្តែវាជារឿងសាមញ្ញ ហើយប្រសិនបើមិនរណាម្នាក់ធ្វើទង្វើមួយក្នុងចំណោមទង្វើទាំងនេះ វាអាចជាល្បិចមួយផងដែរ។

ល្បែងអំពីអ្នកជួញដូរមនុស្ស

បែងចែកអ្នកចូលរួមជាក្រុមដែលមានគ្នា ១០ នាក់។ ឲ្យសមាជិកម្នាក់នៃក្រុមនីមួយៗ ដើរតួរធ្វើជា “អ្នកជួញដូរ” ហើយឲ្យស្និតស្និទ្ធនៅម្នាក់នោះដើម្បីប្រើនៅក្នុងល្បែងនេះ។ ចែកឲ្យក្រុមនីមួយៗនូវប័ណ្ណសម្រាប់លេងល្បែង (“IS ៩ក ៖ ប័ណ្ណសម្រាប់លេងល្បែងអំពីអ្នកជួញដូរមនុស្ស”) ហើយសុំឲ្យក្រុមនីមួយៗចែកតៗគ្នាដើម្បីឲ្យគ្រប់គ្នាទទួលបានប័ណ្ណមួយ។ ក្រុមត្រូវលេងដេញបិទស្និតស្និទ្ធដោយ “អ្នកជួញដូរ” ព្យាយាមចាប់យកមនុស្សម្នាក់ក្នុងចំណោមអ្នកចូលរួម។ ប្រសិនបើអ្នកចូលរួមត្រូវគេចាប់បាន អ្នកជួញដូរសួរទៅអ្នកចូលរួមថា

- តើអ្នកអាចគេចរួចទេ?

ប័ណ្ណនីមួយៗមានការរៀបរាប់អំពីហេតុផល ដែលមានអត្ថបទចំណុចមួយចំពោះហេតុផលនីមួយៗ។ អ្នកដែលត្រូវបានគេបិទស្និតស្និទ្ធជាប់ ត្រូវដោះលែងវិញនៅពេលបន្ទាប់។

នៅពេលចំណុចទាំងអស់របស់អ្នកចូលរួមត្រូវបានបិទពីលើដោយស្និតស្និទ្ធទាំងអស់នោះ មានន័យថាអ្នកនោះ ត្រូវបានគេជួញដូរហើយ ហើយត្រឡប់មកកន្លែងអង្គុយវិញ ជាមួយនឹងជនរងគ្រោះផ្សេងទៀត រហូតទាល់តែអ្នកទាំងអស់គ្នាបានបញ្ចប់ល្បែងនេះ។

ខាងក្រោមនេះគឺជាឧទាហរណ៍នៃប័ណ្ណល្បែងស្តីពីអ្នកជួញដូរដែលគេបានបំពេញរួច។

ប័ណ្ណល្បែងអំពីអ្នកជួញដូរ ៖ ២

អ្នកគឺជាក្មេងវ័យជំទង់ក្រីក្រម្នាក់ដែលមិនចេះអានអក្សរ ។ អ្នកជួញដូរម្នាក់បានមកជិតអ្នកហើយចង់រកការងារឲ្យអ្នកធ្វើនៅក្នុងការដ្ឋានសំណង់មួយកន្លែងនៅក្នុងប្រទេសថៃ។

- ខ្ញុំគេចចេញពីព្រោះប្រាក់ខែដែលគាត់បានផ្តល់ឲ្យខ្ញុំគឺខ្ពស់ខ្លាំងពេកដែលធ្វើឲ្យខ្ញុំសង្ស័យ
- ខ្ញុំត្រូវគេចាប់ជាប់ ពីព្រោះគាត់បានផ្តល់ប្រាក់ឲ្យគ្រួសាររបស់ខ្ញុំចំនួន ៥០ ដុល្លារ។ បន្ទាប់គាត់ឲ្យខ្ញុំធ្វើការពីរឆ្នាំដោយមិនមានកម្រៃ។ គេកុហក ហើយនិយាយថា វាជាច្បាប់ ហើយខ្ញុំមិនអាចអានបាន ដូច្នោះខ្ញុំមិនដឹងត្រូវធ្វើអ្វីនោះទេ។



ការពិភាក្សា

បន្ទាប់ពីលេងល្បែងរួច អ្នកចូលរួមត្រូវអង្គុយជារង្វង់មួយ។ បន្ទាប់មកសួរសំណួរខាងក្រោម ៖

- តើមានអារម្មណ៍បែបណាដែលបានលេងល្បែងនេះ ?
- តើអ្វីដែលជួយដល់មនុស្សឲ្យគេចខ្លួនបាន ? (ចម្លើយរួមមាន ការអប់រំ ការកាន់កាប់ដី ការចេះដឹងអំពីច្បាប់ បដិសេធន៍មិនព្រមប្រគល់ឯកសារឲ្យ បដិសេធន៍មិនចូលក្នុងរថយន្ត។)
- តើអ្វីដែលធ្វើឲ្យមនុស្សមានលទ្ធភាពកាន់តែខ្ពស់ចំពោះការដែលត្រូវគេចាប់ ? (ចម្លើយរួមមាន៖ មិនចេះអក្សរ ជឿទុកចិត្តជនមិនស្គាល់គ្នា ផ្តល់ឯកសារឲ្យគេ ទទួលយកកម្ចី រង់ចាំការសងត្រឡប់វិញ នៅតែឯង ជាកុមារ ក្រីក្រខ្លាំងពេក)។
- បើទោះបីជាអ្នកមិនធ្លាក់ចូលក្នុងល្បិចរបស់អ្នកជួញដូរក៏ដោយ ប៉ុន្តែអ្នកនៅតែស្ថិតក្នុងស្ថានភាពក្រីក្រដែល តើនរណាជាអ្នកជួយដល់អ្នក ?
- តើអ្នកអាចការពារអ្នកផ្សេងទៀតនៅក្នុងស្ថានភាពបែបនេះបានយ៉ាងដូចម្តេចទៅ ?

ការសម្តែងផ្ទាល់

ឲ្យអ្នកចូលរួមបែងចែកជាក្រុមដែលមានគ្នាពី ៨-១២ នាក់។ ប្រាប់ឲ្យក្រុមនីមួយៗរៀបចំការសម្តែងរឿង។ (ប្រសិនបើអ្នកមានក្រុមលើសពីពីរក្រុម អ្នកអាចប្រើរឿងតែមួយខាងក្រោមនេះបានពីរដង) ។

ក្រុមទី ១ ៖ គូអង្គុយសំខាន់គឺជាក្មេងស្រីអាយុ ១៥ ឆ្នាំម្នាក់ ដែលកំពុងដាក់ពាក្យសុំចូលធ្វើការមួយ។ ទៅកែរោងចក្រចង់ដកហូតយកឯកសារអត្តសញ្ញាណរបស់នាង។ តើនាងធ្វើដូចម្តេចដើម្បីរួចផុតពីល្បិចនេះ ?

ក្រុមទី ២ ៖ គូអង្គុយសំខាន់គឺជាក្មេងប្រុសម្នាក់ដែលពូរបស់គេបានប្រាប់គេថា គាត់អាចរកការងារឲ្យគេធ្វើដែលទទួលបានប្រាក់ខែខ្ពស់នៅក្រៅប្រទេស។ គ្រួសាររបស់គេមានអារម្មណ៍រំភើបអំពីប្រាក់ខែខ្ពស់។ ក្មេងប្រុសនោះមានការសង្ស័យ។ តើគេអាចបញ្ចុះបញ្ចូលឪពុកម្តាយរបស់គេយ៉ាងដូចម្តេចថា នេះគឺជាល្បិចនោះ ?

ឲ្យក្រុមចំណាយពេលប្រាំនាទី ដើម្បីរៀបចំការសម្តែងរឿង។ បន្ទាប់មកសម្តែងរឿងមួយក្រុមម្តងៗ។

ការសង្ខេបមេរៀន

- អ្នកជួញដូរតែងតែប្រើល្បិចទាំងនេះដើម្បីដាក់អន្ទាក់ដល់ជនចំណាកស្រុក៖
- អ្នកជួញដូរធ្វើពុតជាមិត្តភក្តិ ឬធ្វើជាចង់ជួយ
 - អ្នកជួញដូរផ្តល់ការងារដែលទទួលបានប្រាក់ខែខ្ពស់
 - អ្នកជួញដូរឲ្យជនចំណាកស្រុកចំណាយថ្លៃសុំចូលធ្វើការដំបូង
 - អ្នកជួញដូរចំណាយថ្លៃសាហ៊ុយរបស់ជនចំណាកស្រុក
 - អ្នកជួញដូរឲ្យប្រាក់ជនចំណាកស្រុកខ្លី
 - អ្នកជួញដូរដកហូតយកឯកសារអត្តសញ្ញាណរបស់ជនចំណាកស្រុក។
 - អ្នកជួញដូរកុហកថា នឹងយកជនចំណាកស្រុកទៅរោងចក្រ។



ការបិទវត្ថុ

ប្រាប់ឲ្យអ្នកចូលរួមសរសេរ ឬសួរសំណួរ និង/ឬ ផ្តល់ជាព័ត៌មានត្រឡប់ និងប្រគល់ឲ្យទៅអ្នកសម្របសម្រួលដោយមិនបាច់បញ្ចេញឈ្មោះ។

អរគុណដល់អ្នកចូលរួមទាំងអស់គ្នាដែលបានមករៀន។ បញ្ជាក់ឡើងវិញអំពីការប្រជុំក្តីបពេលក្រោយ។ ប្រាប់ពួកគេថា ពួកគេទទួលបានផ្កាយមួយទៀតសម្រាប់ការចូលរួមក្នុងម៉ោងសិក្សានេះ។

ឲ្យអ្នកចូលរួមសួរសំណួរទាំងនេះទៅឪពុកម្តាយរបស់គេ ៖

- តើអ្នកធ្លាប់ឮអំពីករណីជួញដូរដែរ ឬទេ?
- តើល្បិចភាគច្រើនអ្វីខ្លះដែលអ្នកជួញដូរតែងតែប្រើ?

អ្នកសម្របសម្រួលអាចសួរអ្នកចូលរួមឲ្យសរសេរសំណួរទាំងនោះនៅលើក្រដាស ដើម្បីយកទៅផ្ទះទុកកុំឲ្យភ្លេចសំណួរ។

បំណ្ណលេខស្បែងអំពីអ្នកជួញដូរ ទី ១ ៖

អ្នកគឺជា ប មកពីប្រទេសចិន។ មានឈ្មោះកណ្តាលម្នាក់ចង់ជួយរៀបចំរកការងារមួយឲ្យអ្នកធ្វើការនៅកោះតៃវ៉ាន់។ ឈ្មោះកណ្តាលនោះគឺជាអ្នកជួញដូរមនុស្ស ហើយចង់លក់អ្នកជាកូនក្រមុំវ័យក្មេងម្នាក់។

- ខ្ញុំគេចចេញ ពីព្រោះខ្ញុំបានទៅឃើញគ្រួសារមួយផ្សេងទៀតដែលបានបញ្ជូនកូនរបស់គេតាមបុរសម្នាក់នេះហើយ។ ពួកគេនិយាយថា នាងមិនបានទូរស័ព្ទមករយៈពេលមួយឆ្នាំហើយដូច្នេះខ្ញុំមិនទៅទេ។
- ខ្ញុំគេចចេញ ពីព្រោះនៅពេលដែលបុរសនោះសួររកឯកសារផ្លូវច្បាប់របស់ខ្ញុំ ខ្ញុំបានបដិសេធន៍មិនប្រគល់ឲ្យគាត់ទេ។
- ខ្ញុំត្រូវគេចាប់បាន គឺខ្ញុំយល់ព្រមទៅ ពីព្រោះគ្រួសាររបស់ខ្ញុំទាំងមូលដាក់សម្ពាធឲ្យខ្ញុំត្រូវទទួលយកការផ្តល់ឲ្យនេះ។

បំណ្ណលេខស្បែងអំពីអ្នកជួញដូរ ទី ២ ៖

អ្នកគឺជាក្មេងវ័យជំទង់ក្រីក្រម្នាក់ដែលមិនចេះអានអក្សរ។ អ្នកជួញដូរម្នាក់បានមកជិតអ្នកហើយចង់រកការងារឲ្យអ្នកធ្វើនៅក្នុងការដ្ឋានសំណង់មួយកន្លែងនៅក្នុងប្រទេសថៃ។

- ខ្ញុំគេចចេញពីព្រោះ ប្រាក់ខែដែលគាត់បានផ្តល់ឲ្យខ្ញុំគឺខ្ពស់ខ្លាំងពេកដែលធ្វើឲ្យខ្ញុំសង្ស័យ
- ខ្ញុំត្រូវគេចាប់ជាប់ ពីព្រោះគាត់បានផ្តល់ប្រាក់ឲ្យគ្រួសាររបស់ខ្ញុំចំនួន ៥០ ដុល្លារ។ បន្ទាប់គាត់ឲ្យខ្ញុំធ្វើការពីរឆ្នាំដោយមិនមានកម្រៃ។ គេកុហក់ ហើយនិយាយថាវាជា

បំណ្ណលេខស្បែងអំពីអ្នកជួញដូរ ទី ៣ ៖

អ្នកគឺជាស្ត្រីវ័យក្មេងម្នាក់ដែលរស់នៅក្នុងទីរួមខេត្តមួយ។ អ្នកជួញដូរម្នាក់ចង់ជួយអ្នកឲ្យរកការងារ បានធ្វើនៅក្នុងប្រទេសឥណ្ឌូណេស៊ី

- ខ្ញុំគេចចេញ ពីព្រោះខ្ញុំចេះអានអក្សរ។ ខ្ញុំបានសុំមើលកិច្ចសន្យា ហើយពេលខ្ញុំអានវាខ្ញុំបានដឹងច្បាស់ថា កិច្ចសន្យានោះចែងថា ខ្ញុំមិនត្រូវបានអនុញ្ញាតឲ្យចេញក្រៅពីផ្ទះរបស់ម្ចាស់ផ្ទះទេ។ ខ្ញុំបានដឹងច្បាស់ថា ខ្ញុំនឹងជាប់អន្ទាក់។
- ខ្ញុំគេចចេញពីព្រោះពេលខ្ញុំទៅមើលដល់អាស័យដ្ឋានដែលគាត់បានផ្តល់ឲ្យខ្ញុំ សម្រាប់ជាការិយាល័យរបស់ឈ្មោះកណ្តាលនោះ ហើយខ្ញុំក៏បានដឹងច្បាស់ថាមិនមានការិយាល័យអ្វីនោះទេ។ វាធ្វើឲ្យខ្ញុំមានការសង្ស័យ។
- ខ្ញុំត្រូវគេចាប់បាន ពីព្រោះម្តាយខ្ញុំមានជំងឺ ហើយខ្ញុំសម្រេចចិត្តប្រថុយប្រថានដើម្បីគាត់។



ប័ណ្ណលេខល្បែងអំពីអ្នកជួញដូរ ទី ៤ ៖

អ្នកគឺជាក្មេងស្រីម្នាក់ដែលមិនចេះអក្សររស់នៅភាគខាងជើងប្រទេសថៃ។ អ្នកសម្រេចចិត្តមកកាន់ទីក្រុងបាងកកដើម្បីរកប្រាក់ផ្គត់ផ្គង់គ្រួសារ។ អ្នកបានជួបជាមួយនឹងអ្នកជួញដូរម្នាក់នៅលើរថយន្តក្រុង។

- ខ្ញុំគេចចេញ ពីព្រោះខ្ញុំបដិសេធមិននិយាយជាមួយនឹងអ្នកមិនស្គាល់លើរថយន្តក្រុង
- ខ្ញុំត្រូវគេចាប់បានពីព្រោះនៅពេលដែលខ្ញុំទៅដល់ទីក្រុងបាងកក ខ្ញុំរង្វេងផ្លូវ មិនស្គាល់នរណាម្នាក់ ហើយគ្មានប្រាក់ដើម្បីត្រឡប់មកផ្ទះវិញឡើយ។ បុរសនៅលើរថយន្តក្រុងចង់ជួយដល់ខ្ញុំ ហើយខ្ញុំក៏យល់ព្រម

ប័ណ្ណលេខល្បែងអំពីអ្នកជួញដូរ ទី ៥ ៖

អ្នកគឺជាបុរសក្មេងម្នាក់មកពីភូមិមួយនៃប្រទេសមីយ៉ាន់ម៉ា។ អ្នកសម្រេចចិត្តទៅប្រទេសថៃដើម្បីរកការងារធ្វើនៅក្នុងឧស្សាហកម្មនេសាទ។ អ្នកបានជួបជាមួយនឹងអ្នកជួញដូរមនុស្សម្នាក់នៅឯកំពង់ផែដែលគេបាននិយាយថា នឹងជួយដល់អ្នកឲ្យទៅរករោងចក្រមួយ។

- អ្នកគេចចេញពីព្រោះអ្នកធ្វើដំណើរជាក្រុមជាមួយនឹងមិត្តផ្សេងទៀត ហើយអ្នកបដិសេធន៍ចំពោះការបំបែកពីគ្នា។
- អ្នកគេចចេញ ពីព្រោះអ្នកបដិសេធមិនចូលទៅក្នុងរថយន្តឯកជនជាមួយគាត់។ ជំនួសមកវិញអ្នកសុំឲ្យគាត់ប្រាប់ពីទិសដៅទៅកាន់រោងចក្រនោះ ដូច្នោះគឺអ្នកអាចមើលឃើញរោងចក្រនោះដោយខ្លួនឯង។
- អ្នកត្រូវគេចាប់បាន ពីព្រោះអ្នកបានទៅជាមួយគាត់ ហើយត្រូវបានជួញដូរឲ្យទៅធ្វើការនៅលើទូកនេសាទទៅវិញ។

ប័ណ្ណលេខល្បែងអំពីអ្នកជួញដូរ ទី ៦ ៖

អ្នកមកពីគ្រួសារក្រីក្រម្នាក់។ ឪពុករបស់អ្នកដឹកស្រាច្រើនណាស់ ហើយវាយដំម្តាយរបស់អ្នក។ អ្នកមិនធ្លាប់បានទៅសាលារៀនទេ។ អ្នកជួញដូរមនុស្សម្នាក់ផ្តល់ប្រាក់ឲ្យឪពុករបស់អ្នក ឲ្យលក់អ្នកទៅឲ្យផ្ទះបនមួយកន្លែង។

- អ្នកមិនអាចគេចផុតទេ ពីព្រោះអ្នកគ្មានប្រាក់ គ្មានអំណាច និងគ្មានការអប់រំ ។



បំណ្ណលេខល្បែងអំពីអ្នកជួញដូរ ទី ៧៖

អ្នកគឺជា និស្សិតទើបបញ្ចប់សកលវិទ្យាល័យ។ អ្នកជួញដូរមនុស្សម្នាក់បានមកជិតអ្នកចង់ជួយរកការងារមួយឲ្យអ្នកធ្វើនៅក្នុងរោងចក្រមួយនៅប្រទេសម៉ាឡេស៊ី

- អ្នកគេចចេញ ពីព្រោះអ្នកបានស្វែងរករោងចក្រនោះតាមបណ្តាញអ៊ិនធឺណិត ហើយការពិតរោងចក្រនោះមិនមានទេ។
- អ្នកគេចចេញ ពីព្រោះគ្រួសាររបស់អ្នកនិយាយថា គេនឹងទ្រទ្រង់អ្នករហូតទាល់តែអ្នករកបានការងារផ្សេងទៀតធ្វើ
- អ្នកនឹងនៅតែអាចគេចផុតបាន ពីព្រោះអ្នកកើតមកដោយមានអភ័យឯកសិទ្ធិ ហើយអ្នកមិនអស់សង្ឃឹមដល់ថ្នាក់ប្រថុយធ្វើការងារដ៏គ្រោះថ្នាក់នោះទេ។

បំណ្ណលេខល្បែងអំពីអ្នកជួញដូរ ទី ៨៖

អ្នកគឺជា កូនកម្មករក្រីក្រមកពីប្រទេសមីយ៉ាន់ម៉ា។ ឪពុករបស់អ្នកបានខ្ចីប្រាក់ពីអ្នកឲ្យខ្ចីប្រាក់ម្នាក់កាលពី ១០ ឆ្នាំមុនដើម្បីចំណាយថ្លៃព្យាបាលជំងឺ។ គាត់មិនអាចមានលទ្ធភាពសងប្រាក់គេគ្រប់ចំនួនឡើយ។ អ្នកជួញដូរចង់ឲ្យអ្នកទៅធ្វើការនៅក្នុងឡឥដ្ឋមួយកន្លែង ដោយមិនទទួលបានកម្រៃ ដើម្បីសងបំណុលឪពុករបស់អ្នក។

- អ្នកមិនអាចគេចផុតទេ ពីព្រោះអ្នកគ្មានប្រាក់ គ្មានអំណាច និងគ្មានការអប់រំ ។

បំណ្ណលេខល្បែងអំពីអ្នកជួញដូរ ទី ៨៖

អ្នកគឺជា ក្មេងស្រីម្នាក់មានអាយុ ១៦ ឆ្នាំ ហើយត្រូវបានបញ្ជូនទៅទីក្រុងដើម្បីរស់នៅជាមួយគ្រួសារមានស្តុកស្តម្ភ ដូច្នោះអ្នកអាចបន្តការសិក្សាថ្នាក់មធ្យមសិក្សាបាន។ អ្នកព្រម ធ្វើការងារសម្អាតផ្ទះសម្បែង ដូច្នោះអ្នកអាចរស់នៅក្នុងផ្ទះនោះបាន។ យប់មួយបុរសជាឪពុកគេនៅក្នុងផ្ទះនោះបានមករកអ្នក ហើយប្រាប់អ្នកថា អ្នកត្រូវតែរួមភេទជាមួយគេទើបគេអនុញ្ញាតឲ្យអ្នកស្នាក់នៅបាន។

- អ្នកអាចគេចចេញបានពីព្រោះអ្នកអាចស្រែកឲ្យឮខ្លាំងៗ។ គាត់នឹងខ្លាចប្រពន្ធរបស់គាត់ដូចនេះគាត់នឹងបញ្ឈប់។
- អ្នកអាចគេចផុត ពីព្រោះពេលអ្នកចាកចេញពីផ្ទះ អ្នកបានយកប្រាក់ទៅជាមួយគ្រាប់គ្រាន់សម្រាប់ចំណាយសោហ៊ុយរថយន្តបាន ហើយអ្នកដឹងអំពីរបៀបរកថយន្ត ដើម្បីជិះត្រឡប់មកផ្ទះវិញរួចហើយ។ អ្នកក៏បានយកលេខទូរស័ព្ទរបស់អ្នកជិតខាងអ្នកដែលគេមានលេខទូរស័ព្ទ ដូច្នោះពេលព្រឹកឡើងបន្ទាប់ពីការកើតហេតុ អ្នកអាចទូរស័ព្ទទៅឪពុកម្តាយអ្នកនិងត្រឡប់ទៅផ្ទះវិញ។





បំណ្ណលេខសៀវភៅអំពីអ្នកជួញដូរ ទី ៨៖
អ្នកគឺជាអ្នកជួញដូរមនុស្ស ។







វត្ថុបំណង

អ្នកចូលរួមបានយល់អំពីសិទ្ធិរបស់គេរៀងៗខ្លួនក្នុងនាមជាយុវវ័យ ស្ថិតក្រោមច្បាប់ និងអាច ភ្ជាប់ទំនាក់ទំនងសិទ្ធិទាំងនេះ ទៅនឹងជីវិតផ្ទាល់ខ្លួនរបស់គេ។



ពេលវេលា

៧៥ នាទី



សម្ភារៈ

- ក្រដាសផ្ទាំងធំចំនួនពី ៨-១០ ផ្ទាំង
- បិទចម្រុះពណ៌មួយចំនួន



សេចក្តីផ្តើម

ស្វាគមន៍អ្នកចូលរួមដោយហៅឈ្មោះ។ ហុចក្រដាសតគ្នានូវក្រដាសចុះហត្ថលេខារក្តីមាន។

សកម្មភាពមុនចាប់ផ្តើម

ឲ្យអ្នកសម្របសម្រួលជាយុវជនដឹកនាំសកម្មភាពចាប់ផ្តើមមុននៅក្នុងតារាង។

ការរៀន

តើអ្នកបានសួរឪពុកម្តាយរបស់អ្នកអំពីការជួញដូរមនុស្សដែរ ឬទេ ?

តើឪពុកម្តាយរបស់អ្នកបានដឹងអំពីល្បិចទូទៅមួយចំនួនរបស់អ្នកជួញដូរមនុស្សដែរ ឬទេ ?

សិទ្ធិកុមារ

អនុសញ្ញាស្តីពីសិទ្ធិកុមារ (CRC)

ពន្យល់ប្រាប់ថា មេរៀននេះ និយាយអំពីសិទ្ធិកុមារ ។ សួរថា តើមានអ្នកចូលរួមណា បានដឹងអំពី សិទ្ធិទាំងនេះដែរឬទេ ហើយប្រសិនបើមានឲ្យគេចែករំលែកចំណេះដឹងរបស់គេជា មួយនឹងក្រុម។ ពន្យល់ថា កាលពី ២០ឆ្នាំមុន អង្គការសហប្រជាជាតិ (UN) បានបង្កើតអនុសញ្ញា មួយស្តីពីសិទ្ធិកុមារ។ CRC គឺជាកិច្ចព្រមព្រៀងក្នុងចំណោមប្រទេសនានាដែលប្រទេសទាំងអស់ នោះបានឯកភាពអនុវត្តតាមច្បាប់ដូចគ្នាពាក់ព័ន្ធនឹងកុមារ។

ប្រាប់សិស្សថា CRC រៀបរាប់អំពីសិទ្ធិនានាដែលកុមារអាយុក្រោម ១៨ ឆ្នាំ ត្រូវមាន។ បណ្តាលប្រទេសជាច្រើនបានចុះហត្ថលេខាលើ CRC ច្រើនជាអនុសញ្ញាផ្សេងៗទៀតរបស់អង្គ ការសហប្រជាជាតិ។ ពន្យល់ប្រាប់គេថា ប្រទេសរបស់ខ្លួនបានចុះហត្ថលេខាលើអនុសញ្ញានេះរូ ចហើយ ដែលមានន័យថា ប្រទេសនេះបានព្រមព្រៀងថា កុមារនៅក្នុងប្រទេសនេះត្រូវមានសិ ទ្ធិដែលមានចែងក្នុងអនុសញ្ញានេះ។

ពន្យល់ថា មានមាត្រាចំនួន ៥៤ នៃ CRC ចែងរៀបរាប់អំពីសិទ្ធិផ្សេងៗដែលកុមារត្រូវមាន។ ដោយសារតែមានច្រើនពេក សិទ្ធិទាំងនេះត្រូវបានដាក់បញ្ចូលគ្នាជា បួនក្រុម “សំណុំ” នៃសិទ្ធិ ដើម្បីឲ្យគេងាយស្រួលក្នុងការចងចាំ។ សរសេរឈ្មោះនៃសំណុំសិទ្ធិទាំងបួននៅក្នុងរង្វង់ចំនួនធំ ៗចំនួនបួននៅលើក្រដាសផ្ទាំងធំមួយផ្ទាំង។ សំណុំសិទ្ធិទាំងនេះមានដូចខាងក្រោម ៖

សិទ្ធិចំពោះការរស់រានមានជីវិត

ពន្យល់ថា សិទ្ធិទាំងនេះរួមមានសិទ្ធិចំពោះការហូបចុកគ្រប់គ្រាន់ សិទ្ធិចំពោះការថែទាំសុខភាព សិទ្ធិទទួលបានជម្រកស្នាក់នៅ និងសិទ្ធិទទួលបានការចុះឈ្មោះ និងសញ្ជាតិក្នុងបញ្ជីស្រប ច្បាប់។

សិទ្ធិទទួលបានការការពារ

ពន្យល់ថា សិទ្ធិទាំងនេះរួមមាន សិទ្ធិទទួលបានការការពារប្រឆាំងនឹងអំពើហិង្សាលើរាងកាយ និងផ្លូវចិត្ត ឬការរំលោភបំពាន សិទ្ធិទទួលបានការការពារពីការព្រងើយកន្តើយ ឬការកេងប្រវ័ញ្ច សិទ្ធិទទួលបានការការពារពីការរំលោភបំពានផ្លូវភេទ និងសិទ្ធិទទួលបានការការពារពីការកេងប្រវ័ញ្ចលើកម្លាំងពលកម្ម និងពីការប្រើប្រាស់គ្រឿងញៀន។

សិទ្ធិចំពោះការអភិវឌ្ឍ

ពន្យល់ថា សិទ្ធិទាំងនេះរួមមាន សិទ្ធិក្នុងការលេងកំសាន្ត សិទ្ធិទទួលបានការអប់រំ និងសិទ្ធិទទួលបានការថែទាំយ៉ាងកក់ក្តៅពីសំណាក់ឪពុកម្តាយ។

សិទ្ធិចំពោះការចូលរួម

ពន្យល់អ្នកចូលរួមថា សិទ្ធិទាំងនេះរួមមាន សិទ្ធិក្នុងការសម្តែងមតិរបស់ខ្លួន និងការបញ្ចេញមតិ សិទ្ធិក្នុងការចូលរួមក្នុងក្រុម (ដូចជា SNYC) និងក្នុងការជួបមិត្តភក្តិ។

ការគូររូបភាព

ឲ្យអ្នកចូលរួមបំបែកក្រុមដែលមានគ្នាពី ៤-៥ នាក់ដើម្បីគូររូបគូរធំមួយអំពីសហគមន៍របស់គេលើ ក្រដាស ផ្ទាំងធំមួយ។ ប្រាប់ពួកគេថា មិនមែនផ្ដោតលើជំនាញក្នុងការគូររូបទេ ប៉ុន្តែ ផ្ដោតសំខាន់ លើគំនិត។ ឲ្យក្រុមនីមួយៗគូរពីរូបភាពនៃផែនទីជីវិតរបស់កុមារនៅក្នុង សហគមន៍ របស់គេ និងគូរពីទីកន្លែងដែលកុមារអាចទទួលបានសិទ្ធិរបស់ខ្លួន ឬមិនទទួលបាន សិទ្ធិរបស់ខ្លួន។

ឧទាហរណ៍ថា កុមារបរិភោគអាហារពេលព្រឹក គឺជាការទទួលបានសិទ្ធិមួយ កុមារដែលអត់ ឃ្នានគឺមិនទទួលបានសិទ្ធិមួយ។ អំឡុងពេលពួកគេកំពុងគូរ ចូរដើរទៅមកក្នុងបន្ទប់ និងប្រាប់ ឲ្យពួកគេដាក់បញ្ចូលនូវអ្វីដែលបង្កការប៉ះពាល់ដល់កុមារផង រួមមាន ៖

- សុខភាព
- លទ្ធភាពទៅសាលារៀន
- ការងារ
- អំពើហិង្សា
- ការសប្បាយ
- លទ្ធភាពក្នុងការបញ្ចេញមតិ



សកម្មភាព

នៅពេលពួកគេបានបញ្ចប់ ប្រមូលអ្នកចូលរួមឲ្យមកជុំគ្នា។ គូសបន្ទាត់មួយពុះត្រង់ចុះមកក្រោម លើក្រដាសផ្ទាំងធំ។ ម្ខាងសរសេរ កុមារទទួលបានសិទ្ធិរបស់ខ្លួន នៅម្ខាងទៀតសរសេរថា កុមារមិនទទួលបានសិទ្ធិរបស់ខ្លួន។ ឲ្យសិស្សផ្តល់ឧទាហរណ៍ពីគំនូររបស់គេទៅលើចំណុចទាំង ពីរនេះ ហើយសរសេរលើក្រដាសនោះ។ នៅពេលដែលបញ្ចប់ ចូរបន្ថែមចំណុចខាងក្រោមដែល មិនទាន់បានលើកឡើង។

កុមារទទួលបានសិទ្ធិរបស់ខ្លួន	កុមារមិនទទួលបានសិទ្ធិរបស់ខ្លួន
កុមារទៅសាលារៀន	កុមារមិនទៅសាលារៀន
កុមារទទួលបានការថែទាំសុខភាព	កុមារមិនទទួលបានការថែទាំសុខភាព
កុមារត្រូវបានអនុញ្ញាតិឲ្យបញ្ចេញមតិ	កុមារមិនត្រូវបានអនុញ្ញាតិឲ្យបញ្ចេញមតិ
កុមារបានបរិភោគគ្រប់គ្រាន់	កុមារមិនបានបរិភោគគ្រប់គ្រាន់
កុមារត្រូវបានអនុញ្ញាតិឲ្យលេងជាមួយមិត្តភក្តិ	កុមារមិនត្រូវបានអនុញ្ញាតិឲ្យលេងជាមួយមិត្តភក្តិ
កុមារមានសំបុត្រកំណើត	កុមារមិនមានសំបុត្រកំណើត
កុមារមានឯកសារអត្តសញ្ញាណជាតិ	កុមារមិនមានឯកសារអត្តសញ្ញាណជាតិ
កុមារត្រូវបានអនុញ្ញាតិឲ្យនិយាយភាសាដើម	កុមារមិនត្រូវបានអនុញ្ញាតិឲ្យនិយាយភាសាដើម
កុមារត្រូវបានអនុញ្ញាតិឲ្យគោរពសាសនាតាមជម្រើស	កុមារមិនត្រូវបានអនុញ្ញាតិឲ្យគោរពសាសនាតាមជម្រើស
កុមារទទួលបានព័ត៌មានពិតប្រាកដអំពីពិភពលោក	កុមារមិនទទួលបានព័ត៌មានពិតប្រាកដអំពីពិភពលោក
កុមារត្រូវបានការពារពីការរំលោភបំពានរាងកាយ/ផ្លូវភេទ	កុមារសេពគ្រឿងញៀន ឬគ្រឿងស្រវឹងច្រើនហួស កុមារត្រូវគេវាយដំ កុមារធ្វើការងារលំបាកខ្លាំង កុមារត្រូវគេរំលោភបំពានផ្លូវភេទ។ កុមារធ្វើការនៅក្នុងផ្ទះបន



ការពិភាក្សា

ឲ្យអ្នកចូលរួម គិតអំពីក្មេងប្រុសអាយុ ១៦ឆ្នាំ ដែលត្រូវបានគេជញ្ជូនទៅក្នុងទូកនេសាទមួយ។ គេធ្វើការងារច្រើនម៉ោង ហើយមិនអាចគេចចេញពីទូកនោះបានទេ។ ចូរអានតារាងខាងក្រោម កុមារមិនទទួលបានសិទ្ធិរបស់ខ្លួន ហើយដាក់សញ្ញា X នៅជាប់នឹងសិទ្ធិដែលគេពិតជាមិនទទួលបាន។

បន្ទាប់មក ឲ្យអ្នកចូលរួមពិចារណាអំពីក្មេងស្រីជាអ្នកបម្រើតាមផ្ទះដែលមានអាយុ ១១ ឆ្នាំម្នាក់។ នាងមិនមានឯកសារបញ្ជាក់អត្តសញ្ញាណទេ ពីព្រោះឪពុកម្តាយរបស់នាងជាជនចំណាកស្រុកមកពីទីជនបទ ហើយមិនអាចចុះបញ្ជីឲ្យនាងបាននៅពេលដែលនាងកើត។ នាងធ្វើការងារដោយមិនទទួលបានប្រាក់កម្រៃឲ្យគ្រួសារនោះ។ ជាថ្មីម្តងទៀត ចូរអានតារាងខាងក្រោម កុមារមិនទទួលបានសិទ្ធិរបស់ខ្លួនហើយដាក់សញ្ញា X នៅជាប់នឹងសិទ្ធិដែលនាងពិតជាមិនទទួលបាន។

ពន្យល់ថា កុមារដែលត្រូវបានគេជួញដូរ មិនអាចទទួលបាននូវសិទ្ធិរបស់គេជាច្រើនទៀត។ លើសពីនោះទៅទៀត កុមារដែលមិនទទួលបានសិទ្ធិរបស់ខ្លួន គឺមានភាពងាយរងគ្រោះកាន់តែខ្លាំងចំពោះការជួញដូរ។ សូរសំណួរខាងក្រោមទៅកាន់ក្រុមនីមួយៗ ៖

តើកុមារដែលមិនបានរៀននៅសាលាទំនងជាភាគច្រើនត្រូវបានជួញដូរដែរឬទេ?

ទុកពេលឲ្យអ្នកចូលរួមផ្តល់ចម្លើយរបស់គេសិន ហើយបន្ទាប់មក បន្ថែមចម្លើយខាងក្រោមប្រសិនបើមិនទាន់មានលើកឡើងទេនោះ ៖

ត្រឹមត្រូវហើយ កុមារដែលមិនបានទៅសាលារៀន គឺទំនងជាអាចនឹងត្រូវបានជួញដូរច្រើនជាងពីព្រោះ ៖

- អ្នកដែលទទួលបានការអប់រំ ជាញឹកញាប់តែងតែទទួលបានការងារល្អជាងអ្នកដែលមិនមានការអប់រំ។
- ការមានលទ្ធភាពអាចអានកិច្ចសន្យាបាន អាចនឹងបញ្ឈប់អ្នកមិនឲ្យចុះហត្ថលេខាលើកិច្ចសន្យាមិនល្អបាន។
- មនុស្សចាស់ទុំដែលបានបញ្ចប់ការសិក្សាកាន់តែច្រើនឆ្នាំ ដឹងកាន់តែច្រើនអំពីពិភពលោក ។

តើកុមារដែលមិនមានឯកសារអត្តសញ្ញាណ ភាគច្រើនទំនងជាត្រូវបានគេជួញដូរមែន ឬទេ?

ទុកពេលឲ្យអ្នកចូលរួមផ្តល់ចម្លើយរបស់គេសិន ហើយបន្ទាប់មក បន្ថែមចម្លើយខាងក្រោមប្រសិនបើ មិនទាន់មានលើកឡើងទេនោះ ៖

ត្រឹមត្រូវ កុមារដែលមិនមានឯកសារអត្តសញ្ញាណ គឺទំនងជាអាចនឹងត្រូវបានជួញដូរច្រើនពីព្រោះ

- មានការងារជាច្រើន ដែលអ្នកមិនអាចដាក់ពាក្យសុំធ្វើបាន ប្រសិនបើអ្នកមិនមានឯកសាររបស់រដ្ឋដែលគេត្រូវការទេនោះ។
- អ្នកអាចនឹងខ្លាចមិនហ៊ានទៅរកប៉ូលីសនៅពេលដែលអ្នកជួបប្រទះបញ្ហា។

តើកុមារដែលមិនអាចទទួលបានព័ត៌មានពិតប្រាកដអំពីពិភពលោក អាចទំនងជាត្រូវបានគេជួញដូរមែនឬទេ?

ទុកពេលឲ្យសិស្សផ្តល់ចម្លើយរបស់គេសិន ហើយបន្ទាប់មក បន្ថែមចម្លើយខាងក្រោម ប្រសិនបើមិនទាន់មានលើកឡើងទេនោះ ៖

ត្រឹមត្រូវហើយ កុមារដែលមិនអាចទទួលបានព័ត៌មានពិតប្រាកដ អំពីពិភពលោកអាចទំនងជាត្រូវបានគេជួញដូរមែន ពីព្រោះ ៖

- បើអ្នកមានចំណេះដឹងកាន់តែច្រើន អំពីវិធីទទួលបានការងារដ៏មានសុវត្ថិភាពមួយ ធ្វើចំណាកស្រុក ដោយសុវត្ថិភាព និងគេចផុតពីល្បិចឆបោករបស់អ្នកជួញដូរនោះ គឺអ្នកអាចការពារខ្លួនបានកាន់តែល្អ។
- បន្ទាប់ពីពួកគេបានបញ្ចប់ ឲ្យអ្នកចូលរួមអង្គុយក្នុងក្រុមមួយ និងសុំឲ្យពួកគេពិចារណាអំពីសំណួរខាងក្រោម។ លើកទឹកចិត្តពួកគេបញ្ចេញមតិយោបល់របស់ខ្លួន និងស្តាប់គំនិតរបស់អ្នកដទៃ។

- តើអ្វីដែលជួយដល់កុមារឲ្យទទួលបានសិទ្ធិរបស់គេ?
- តើអ្វីដែលបញ្ឈប់កុមារមិនឲ្យទទួលបានសិទ្ធិរបស់ខ្លួន? តើភាពក្រីក្រ ឪពុកម្តាយ និងការ

រើសអើងជះឥទ្ធិពលលើកត្តានេះដែរ ឬទេ ?

- តើកូនអ្នកមានទទួលបានសិទ្ធិច្រើនជាងកូនអ្នកក្រមែន ឬទេ ? ហេតុអ្វី ?
- តើក្មេងប្រុសទទួលបានសិទ្ធិច្រើនជាងក្មេងស្រីមែន ឬទេ ? ហេតុអ្វី ?

អនុសញ្ញាស្តីពីសិទ្ធិកុមារ និងច្បាប់

នៅចុងបញ្ចប់នៃមេរៀនសិក្សានេះ និយាយឡើងវិញអំពីអ្វីដែលបានលើកឡើងពីខាងដើមអំពីការចុះហត្ថលេខាលើអនុសញ្ញាស្តីពីសិទ្ធិកុមារនៃប្រទេសនីមួយៗ និងការព្រមព្រៀងប្រកាន់ខ្ជាប់នូវសិទ្ធិទាំងឡាយដែលអនុសញ្ញានេះបានផ្តល់ឲ្យកុមារ។ ពន្យល់ថា មានកុមារជាច្រើននៅក្នុងសហគមន៍របស់គេដែលត្រូវបានគេបដិសេធន៍ចំពោះសិទ្ធិមួយចំនួននៅក្នុង CRC ។ ច្បាប់នឹងត្រូវលើកយកមកពិភាក្សាជាក់លាក់បន្ថែមទៀតនៅមេរៀនបន្ទាប់ ប៉ុន្តែជាការសំខាន់គឺត្រូវចងចាំថាដោយសារតែមានច្បាប់អន្តរជាតិប៉ុណ្ណឹង មិនមែនមានន័យថាច្បាប់ជានិច្ចកាលត្រូវបានគោរពតាម ឬអនុវត្តនោះទេ។

សង្ខេបមេរៀន

- CRC គឺជាឯកសារអន្តរជាតិមួយដែលរៀបរាប់អំពីសិទ្ធិដែលកុមារត្រូវមាន ។
- មានសំណុំសិទ្ធិចំនួន ៤ នៅក្នុង CRC
 - ការការពារ
 - ការអភិវឌ្ឍ
 - ការរស់រានមានជីវិត
 - ការចូលរួម។
- នៅពេលដែលកុមារត្រូវបានគេជួញដូរ គេពុំបានទទួលនូវសិទ្ធិរបស់គេឡើយ។
- នៅពេលដែលកុមារមិនទទួលបានសិទ្ធិរបស់ខ្លួននោះ ពួកគេមានភាពងាយរងគ្រោះកាន់តែខ្លាំងចំពោះការដែលត្រូវបានគេជួញដូរ
- មនុស្សជាច្រើននៅក្នុងប្រទេសរបស់យើង និងនៅលើសកលលោកមិនទទួលបានសិទ្ធិរបស់គេដែលមានចែងនៅក្នុង CRC នោះទេ។



ការបិទបញ្ចប់

ប្រាប់ឲ្យអ្នកចូលរួមសរសេរ ឬសួរសំណួរ និង/ឬ ផ្តល់ជាព័ត៌មានត្រឡប់ និងប្រគល់ឲ្យទៅអ្នកសម្របសម្រួលដោយមិនបាច់បញ្ចេញឈ្មោះ។

ប្រាប់គេថា មិនមានការសម្តែងរឿង ឬកំណត់ហេតុទេនៅចុងបញ្ចប់នៃមេរៀនថ្ងៃនេះ ពីព្រោះមានព័ត៌មានយ៉ាងច្រើនអំពី CRC ដែលត្រូវពិភាក្សា។

អរគុណដល់អ្នកចូលរួមទាំងអស់គ្នាដែលបានរៀន។ បញ្ជាក់ឡើងវិញអំពីការប្រជុំក្តីបពេលក្រោយ។ ប្រាប់ពួកគេថា ពួកគេទទួលបានផ្កាយមួយទៀតសម្រាប់ការចូលរួមក្នុងមេរៀននេះ។

ឲ្យអ្នកចូលរួម អង្កេតមើលកន្លែងនានានៅក្នុងសហគមន៍របស់គេផ្ទាល់ជាទីដែលកុមារទទួលបានសិទ្ធិរបស់គេ និងទីដែលកុមារត្រូវបានបដិសេធន៍សិទ្ធិរបស់គេ។

អ្នកសម្របសម្រួលអាចសួរអ្នកចូលរួមឲ្យសរសេរការណែនាំនេះលើក្រដាសដើម្បីយកទៅផ្ទះ ដើម្បីរំលឹក ។

១១

មេរៀនទី១១៖ ច្បាប់ស្តីពីការជួញដូរមនុស្ស និងសិទ្ធិមនុស្ស



វត្តមាន

យុវជននឹងយល់អំពីច្បាប់ និងវិធីធ្វើយ៉ាងណាដើម្បីទទួលបានយុត្តិធម៌នៅក្នុងក្របខ័ណ្ឌច្បាប់



ពេលវេលា

៧៥ នាទី



សេចក្តីផ្តើម

ស្វាគមន៍អ្នកចូលរួមដោយហោរឈ្មោះ។

សកម្មភាពមុនចាប់ផ្តើម

ជ្រើសរើសល្បែងថាមពលពីក្នុងតារាង។

ការរៀន

តើអ្នកបានអង្កេតមើលកន្លែងនានានៅក្នុងសហគមន៍របស់អ្នកជាទីដែលកុមារទទួលបានសិទ្ធិរបស់គេ ឬជាទីដែលកុមារត្រូវបានបដិសេធន៍សិទ្ធិរបស់គេដែរ ឬទេ? ចូររៀបរាប់ ។

តើយើងអាចជួយដល់កុមារឲ្យទទួលបានសិទ្ធិរបស់គេនៅថ្ងៃអនាគតបានដែរ ឬទេ? ប្រសិនបើបានតើដោយវិធីណា?



សម្ភារៈ

- កូនសៀវភៅនារីកវៃឆ្លាត
- ថង់ចម្លងនូវ “IS ១១ក ៖ សេណារីយ៉ូ ក្រោយការជួញដូរមនុស្ស” សម្រាប់យុវជនម្នាក់ៗ”



ការពិភាក្សា

ពន្យល់ថា ប្រទេសនីមួយៗមានច្បាប់ដែលគ្រប់គ្រងលើអ្វីដែលកើតមានឡើងនៅក្នុងប្រទេសរបស់ខ្លួន។

ពន្យល់ថា ប្រទេសនានាក៏បានចុះហត្ថលេខាលើកិច្ចព្រមព្រៀងអន្តរជាតិផ្សេងទៀតដែលមានប្រសិទ្ធភាពអនុវត្តនៅក្នុងប្រទេសផ្សេងៗជាច្រើនទៀតផងដែរ។

នៅពេលដែលប្រទេសមួយចុះហត្ថលេខាលើកិច្ចព្រមព្រៀងអន្តរជាតិណាមួយ មានន័យថា ខ្លួនមានភារកិច្ចក្នុងការព្យាយាមអនុវត្តនូវប្រការទាំងឡាយនៅក្នុងកិច្ចព្រមព្រៀងនោះនៅក្នុងប្រទេសរបស់ខ្លួន។

ប្រាប់អ្នកចូលរួមថា មានកិច្ចព្រមព្រៀងសំខាន់ៗចំនួនពីរគឺ ៖

- អនុសញ្ញាស្តីពីសិទ្ធិកុមារ (បានពិភាក្សាកាលពីមេរៀនមុន)
- ពិធីសារប៉ាលីរ៉េម៉ូ

ចែកកូនសៀវភៅនារីកវៃឆ្លាត។ ឲ្យអ្នកចូលរួមបើកទៅផ្នែកនិយាយអំពី “ច្បាប់ និងអនុសញ្ញាពាក់ព័ន្ធនឹងការជួញដូរមនុស្ស” នៅក្នុងទំព័រទី ៥។

ឲ្យអ្នកចូលរួមស្ម័គ្រចិត្តដាក់វេណាគ្នាអានអត្ថបទទាំងនេះឲ្យឮៗ និងសុំឲ្យអ្នកចូលរួមពិចារណាថា តើការដឹងអំពីច្បាប់នានាអាចនឹងជួយដល់ពួកគេបានច្រើនចាកចេញពីស្ថានភាពជួញដូរ

និងស្វែងរកជំនួយបានដែរ ឬទេ?

ពន្យល់ថា ពិធីសារប៉ាលីវេម៉ូ និង CRC ត្រូវបានចុះហត្ថលេខាដោយប្រទេសជាច្រើន រួមទាំងប្រទេសរបស់អ្នកចូលរួមផងដែរ។ ប្រទេសរបស់គេមានការហាមឃាត់ការជួញដូរមនុស្ស។ ប៉ុន្តែការជួញដូរមនុស្សនៅតែជាបញ្ហាចម្បងដដែល។

- មានចំនួនចន្លោះពី ១៤% និង ៣០% ទាំងក្មេងប្រុស និងក្មេងស្រី ដែលតាមឲ្យដឹង គឺថាបានជួបប្រទះនឹងការរួមភេទដោយបង្ខំ នៅក្នុងតំបន់អាស៊ីខាងកើត និងប៉ាស៊ីហ្វិក។
- អង្គការសហប្រជាជាតិបានប៉ាន់ប្រមាណថា កុមារ និងយុវវ័យប្រមាណ ១,២ លាននាក់ត្រូវបានជួញដូរជារៀងរាល់ឆ្នាំ ។
- ការប៉ាន់ប្រមាណនានាបានលើកឡើងថា មនុស្សប្រមាណ ២៧ នាក់គឺជាជនរងគ្រោះនៃអំពើជួញដូរមនុស្ស

សួរទៅសិស្សថា ៖ “តើការជួញដូរមនុស្សជាអំពើខុសច្បាប់ដែរ ឬទេ ហេតុអ្វីក៏វាមានការរីករាលដាលសំបើមម្ល៉េះ? តើមាននរណាអាចប្រាប់មូលហេតុថា ហេតុអ្វីបានជាអំពើជួញដូរមនុស្សនៅតែបន្តកើនឡើងបានដែរ ឬទេ?”

បន្ទាប់ពីអ្នកចូលរួមបានផ្តល់គំនិតរបស់គេរួច ចូរបន្ថែមនូវមូលហេតុខាងក្រោម ប្រសិនបើគេមិនទាន់បានលើកឡើង ៖

១. អ្នកជួញដូរកប្រាក់បានច្រើន ៖

ពន្យល់ថា ការចំណាយទិញមនុស្សគឺថោកណាស់បើប្រៀបធៀបទៅនឹងប្រាក់ដែលមនុស្សអាចរកឲ្យអ្នកជួញដូរនោះ។ ម្ចាស់ទូកដែលជាអ្នកជួញដូរម្នាក់គ្រាន់តែចំណាយប្រាក់ទិញជនរងគ្រោះប៉ុណ្ណោះ ប៉ុន្តែគេមិនចាំបាច់បើកប្រាក់ខែឲ្យជនរងគ្រោះទេ។

២. ប្រព័ន្ធអយ្យការមិនរឹងមាំ ៖

ពន្យល់ថា គ្រប់ប្រទេសទាំងអស់ មានប្រព័ន្ធមួយដែលមានសិទ្ធិចាប់ខ្លួនបុគ្គលដែលគេសង្ស័យពីបទឧក្រិដ្ឋ ស៊ើបអង្កេតបទឧក្រិដ្ឋ និងចោទប្រកាន់ជនសង្ស័យនៅតុលាការដើម្បីកំណត់ថាតើគេមានពិរុទ្ធភាពដែរ ឬទេ គេត្រូវបានឃុំខ្លួនក្នុងពន្ធនាគារ។ ប៉ូលីស មេធាវី ចៅក្រម និងតុលាការត្រូវតែមានភាពរឹងមាំសម្រាប់ដំណើរការនេះ ដើម្បីដំណើរការបាន។ ប្រព័ន្ធនេះគេ ហៅថា ប្រព័ន្ធអយ្យការ។

ប្រាប់អ្នកចូលរួមថា ប្រព័ន្ធអយ្យការដែលនឹងដាក់ទោសទណ្ឌ ឬចោទប្រកាន់លើអ្នកជួញដូរមនុស្សនោះ មិនមែនមានភាពរឹងមាំគ្រប់ពេលឡើយ។ ប៉ូលីស និងតុលាការប្រហែលជាមិនបានដឹងពីវិធីណាដើម្បីកំណត់អត្តសញ្ញាណជនរងគ្រោះពីការជួញដូរទេ ហើយអាចនឹងចោទប្រកាន់ជនរងគ្រោះពីការជួញដូរថា ជាជនចំណាកស្រុកខុសច្បាប់ទៅវិញ។

ប្រាប់អ្នកចូលរួមថា ជនរងគ្រោះពីការជួញដូរអាចនឹងត្រូវបានចោទប្រកាន់ក្នុងលក្ខណៈមួយដែលធ្វើឲ្យគេមានការឈឺចាប់។ ឧទាហរណ៍ដូចជា ជនរងគ្រោះពីការជួញដូរអាចនឹងត្រូវបានបង្ខំឲ្យបង្ហាញខ្លួននៅចំពោះមុខនៅក្នុងបន្ទប់សវនាការដែលពេញទៅដោយមនុស្សដើម្បីបកស្រាយអំពីរឿងរ៉ាវអាក្រក់ៗដែលបានកើតមានចំពោះពួកគេពេលដែលគេត្រូវបានជួញដូរ។

ពន្យល់ថា ពេលខ្លះអ្នកជួញដូរមនុស្សជាអ្នកមានទ្រព្យច្រើន និងមានអំណាច។ ប៉ូលីស

អាចនឹងមិនហ៊ានចោទប្រកាន់អ្នកជួញដូរនោះទេ ឬអ្នកជួញដូរអាចនឹងបង់ប្រាក់ឲ្យប៉ូលីសដើម្បីលុបចោលសំណុំរឿងចោទលើរូបគេផងដែរ។ ពេលខ្លះប៉ូលីស ឬមេធាវីមិនមានប្រាក់ ឬមធ្យោបាយ ដើម្បីស៊ើបអង្កេតលើអ្នកជួញដូរមនុស្សទេ។

៣. ជនរងគ្រោះពីការជួញដូរអាចនឹងមិនប្តឹងចោទ។

ពន្យល់ថា ជនរងគ្រោះពីការជួញដូរអាចនឹងមិនហ៊ានប្តឹងចោទអ្នកជួញដូររូបគេទេ ដោយសារគេ ភ័យខ្លាច មិនយល់អំពីសិទ្ធិរបស់គេ ឬប្រហែលជាមិនដឹងច្បាស់អ្វីដែលបានកើតឡើងលើរូបគេគឺជាអំពើខុសច្បាប់នោះទេ។



សកម្មភាព

ចែកក្រុមជាស “IS ១១ក ៖ សេណារីយ៉ូ ក្រោយពីការជួញដូរ”

ប្រាប់អ្នកចូលរួមឲ្យចែកជាក្រុមមានគ្នា បី នាក់។ ឲ្យក្រុមនីមួយៗមើលរូបភាព និងអានរឿងទាំងអស់។ ឲ្យអ្នកចូលរួមសង្កេតរឿងមួយក្នុងចំណោមរឿងទាំងអស់ និងសរសេរនៅក្នុងពពុះគំនិត អំពីអារម្មណ៍របស់ជនរងគ្រោះពាក់ព័ន្ធនឹងចំណេះដឹង ឬភាពមិនដឹងអំពីសិទ្ធិរបស់ខ្លួន។ មានចម្លើយជាឧទាហរណ៍មួយចំនួនចុងបញ្ចប់។

ការសម្តែងរឿង

ឲ្យអ្នកចូលរួមបែងចែកជាពីរក្រុមដែលមួយក្រុមមានគ្នាពី ៨-១២ នាក់។ ឲ្យក្រុមនីមួយៗរៀបចំស្តង់រឿង។

ពន្យល់អ្នកចូលរួមថា ការសម្តែងរឿងទាំងពីរនេះនឹងប្រើរឿងតែមួយដែលមានអធិប្បាយខាងក្រោមនេះ ប៉ុន្តែមានចុងបញ្ចប់ / លទ្ធផលនៃរឿងគឺខុសគ្នា។ អានរឿងឲ្យឮ។

រឿង

ក្មេងចំណាកស្រុកអាយុ១៧ឆ្នាំម្នាក់ត្រូវបាននាំទៅដល់រោងចក្រមួយដោយអ្នកជ្រើសរើសបុគ្គលិកម្នាក់។ អ្នកចំណាកស្រុកម្នាក់នោះមិនចូលចិត្តរោងចក្រនោះទេ ហើយមានការសង្ស័យ។ មើលទៅការងារដូចជាគ្រោះថ្នាក់ណាស់ ហើយកម្មករដូចជាភ័យខ្លាច។ ជនចំណាកស្រុកនេះកាន់តែមានការសង្ស័យទៀតនៅពេលដែលអ្នកជ្រើសរើសបុគ្គលិកម្នាក់នោះបាននិយាយថា គេត្រូវធ្វើការនៅក្នុងរោងចក្រនោះរយៈពេល ៣ ខែដោយមិនទទួលបានកម្រៃ។

បន្ទាប់មកឲ្យអ្នកចូលរួមទៅមើលចំណុច “ច្បាប់ជាតិស្តីពីការប្រឆាំងការជួញដូរមនុស្ស” នៅក្នុងកូនសៀវភៅនារីកវៃឆ្លាត ដើម្បីរកច្បាប់ណាដែលអាចការពារជនចំណាកស្រុកនៅក្នុងរឿងនេះ។ ក្រុមមួយគួររៀបចំការសម្តែងរឿងដែលជនចំណាកស្រុកគេចេញពីអ្នកជួញដូរមនុស្សដោយការតវ៉ាសម្រាប់សិទ្ធិរបស់ខ្លួន។ ក្រុមមួយទៀតត្រូវបង្កើតរឿងដែលជនចំណាកស្រុកមិនដឹងអំពីសិទ្ធិរបស់ខ្លួន ហើយមិនគេចេញទេ។ សួរទៅក្រុមទាំងពីរថា ហេតុអ្វីបានជាការដឹងអំពីច្បាប់អាចជួយដល់ជនចំណាកស្រុកឲ្យគេចេញបាន។

ប្រាប់ក្រុមទាំងពីរឲ្យរៀបចំការសម្តែងរឿងមានរយៈពេល ៥ នាទី ហើយបន្ទាប់មកសម្តែងមួយក្រុម។

ពន្យល់ថា ប្រសិនបើមនុស្សអាចរត់គេចេញបាននៅពេលដែលគេត្រូវបានជួញដូរនោះ នឹងមានរឿងប្លែកៗជាច្រើន ដែលអាចនឹងកើតមានចំពោះគេ ៖

- អ្នកខ្លះស្វែងរកជំនួយពីអង្គការមិនមែនរដ្ឋាភិបាល។
- អ្នកខ្លះទទួលបានជម្រកពីប្រទេសដែលគេទៅដល់រយៈពេលបី បួនខែ ហើយបន្ទាប់មកត្រូវបានបញ្ជូនត្រឡប់មកផ្ទះវិញ។
- អ្នកខ្លះបានត្រឡប់មកផ្ទះវិញដោយមិនបានបញ្ជូនទៅកាន់ប៉ូលីស
- អ្នកខ្លះផ្លាស់ទៅរកការងារផ្សេងទៀត
- អ្នកខ្លះត្រូវបានឃាត់ខ្លួនក្នុងលក្ខណៈជាជនចំណាកស្រុកខុសច្បាប់ ប្រសិនបើរដ្ឋាភិបាលនៃប្រទេសដែលគេទៅដល់នោះមិនទទួលស្គាល់ថា គេជាជនរងគ្រោះពីការជួញដូរទេនោះ។ ពន្យល់ប្រាប់ថា ប្រសិនបើគេកំពុងគិតអំពីការធ្វើចំណាកស្រុកនោះ ជាការសំខាន់គឺត្រូវដឹងឲ្យបានច្បាស់ថា បើទោះបីជាការជួញដូរមនុស្សជាអំពើខុសច្បាប់ក៏ដោយក៏វាមិនមែនមានន័យថាអ្នកអាចពឹងផ្អែកលើច្បាប់ដើម្បីការពារខ្លួនអ្នកដែរ ប្រសិនបើអ្នកត្រូវបានគេជួញដូរហើយនោះ។ អ្នកជួញដូរមិនមែនត្រូវបានចោទពីបទល្មើសដោយច្បាប់គ្រប់ពេលវេលានោះទេ។

សង្ខេបមេរៀន

- ពិធីសារក្រុង ប៉ាលីម៉ូ និងច្បាប់របស់ប្រទេសយើងហាមឃាត់ចំពោះការជួញដូរមនុស្ស។
- ការជួញដូរមនុស្ស ក៏បដិសេធន៍កុមារចំពោះសិទ្ធិរបស់គេ ដែលបានផ្តល់ឲ្យកុមារនៅក្នុង CRC។
- បើទោះបីជាការជួញដូរមនុស្សជាអំពើខុសច្បាប់ក៏ដោយ ក៏មានមនុស្សប្រមាណជា ២៧ លាននាក់កំពុងក្លាយជាជនរងគ្រោះនៃអំពើជួញដូរនេះដែរ។
- អ្នកជួញដូរមិនមែនត្រូវបានចោទពីបទល្មើសដោយច្បាប់គ្រប់ពេលវេលាទេ។ នេះអាចដោយសារតែ៖
 - អ្នកជួញដូររកប្រាក់បានច្រើន។
 - ប្រព័ន្ធអយ្យការមិនរឹងមាំ។
 - ជនរងគ្រោះពីការជួញដូរមិនហ៊ានប្តឹងចោទ។
- ប្រសិនបើគេកំពុងគិតអំពីការធ្វើចំណាកស្រុកនោះ អ្នកមិនអាចពឹងផ្អែកលើច្បាប់ដើម្បីការពារខ្លួន តែមួយមុខនោះទេ។



ការបិទទុក

ប្រាប់ឲ្យអ្នកចូលរួមសរសេរ ឬសួរសំណួរ និង/ឬ ផ្តល់ជាព័ត៌មានត្រឡប់ និងប្រគល់ឲ្យទៅអ្នកសម្របសម្រួលដោយមិនបាច់បញ្ចេញឈ្មោះ។


អរគុណដល់អ្នកចូលរួមទាំងអស់គ្នាដែលបានមករៀន។ បញ្ជាក់ឡើងវិញអំពីការប្រជុំភ្លឺបពេលក្រោយ។ ប្រាប់ពួកគេថា ពួកគេទទួលបានផ្កាយមួយទៀតសម្រាប់ការចូលរួមក្នុងម៉ោងសិក្សានេះ។ ឲ្យអ្នកចូលរួមសួរសំណួរខាងក្រោមទៅឪពុកម្តាយរបស់គេ ៖

- តើពួកម៉ែមានធ្លាប់ដឹងរឿងថាមានអ្នកដែលត្រូវគេជួញដូរពីក្នុងសហគមន៍របស់យើងដែរទេ?
- តើជនរងគ្រោះពីការជួញដូរជ្រើសរើសផ្លូវប្តឹងអ្នកជួញដូរទៅតុលាការដែរ ឬទេ? ហេតុអ្វីគេធ្វើហេតុអ្វីគេមិនហ៊ានធ្វើ?


អ្នកសម្របសម្រួលអាចសួរអ្នកចូលរួមឲ្យសរសេរការណែនាំនេះលើក្រដាសដើម្បីយកទៅផ្ទះដើម្បីរំព្រឹក ។



១. ធន បានគេចចេញ ពីការជួញដូរដោយសម្រេចចិត្តស្នាក់នៅប្រទេសថៃ។ គេរកបានការងារផ្សេងទៀត ប៉ុន្តែត្រូវគេជួញដូរម្តងទៀត។ ចុងក្រោយ ធន បានគេចខ្លួនទៀត ប៉ុន្តែភ័យខ្លាចអាជ្ញាធរចាប់ខ្លួន ពីព្រោះគេមិនមានឯកសារ ស្របច្បាប់ទេ ដូច្នេះ ចុងក្រោយគេរកបានការងារនៅក្នុងកសិដ្ឋានមួយ។ គេមិនដែលយល់ច្បាស់ទេថា គេត្រូវបានជួញដូរ។ គាត់គ្រាន់តែគិតថា គាត់មានការងារមិនល្អប៉ុណ្ណោះ។



២. ម បានគេចចេញ ពីការជួញដូរជាអ្នកបម្រើតាមផ្ទះម្នាក់នៅប្រទេសម៉ាឡេស៊ី។ នាងត្រូវបានចាប់ខ្លួនដោយប៉ូលីសចោទពីបទជនអន្តោប្រវេសន៍ខុស ច្បាប់ ហើយចាប់ឃុំខ្លួន ៣ខែ មុនពេលនាងត្រូវបានបញ្ជូនត្រឡប់ទៅកម្ពុជាវិញ។ នាងបានត្រឡប់ទៅផ្ទះវិញ ហើយមិនបាននិយាយអំពីអ្វីដែលបាន កើតឡើងចំពោះនាងនោះទេ។



៣. ស ត្រូវបានជួយសង្គ្រោះពីរោងចក្រមួយនៅក្នុងប្រទេសរបស់នាងដោយប្រតិបត្តិការឆែកឆែររបស់ប៉ូលីស។ ប៉ូលីសបាននិយាយថា នាងត្រូវបានគេជួញដូរ ហើយចង់ឲ្យនាងដាក់ពាក្យប្តឹងចោទលើម្ចាស់រោងចក្រ។ ក៏ប៉ុន្តែ ស ពិតជាមានការរៀបចំខ្លាំងណាស់ចំពោះអ្វីដែលបានកើតឡើងលើរូបនាង ហើយវាជារឿងអាម៉ាស់ណាស់ដែលនិយាយអំពីរឿងនេះ ដូច្នោះ នាងសម្រេចចិត្តត្រឡប់ទៅផ្ទះ គ្រួសាររបស់នាងវិញ។



៤. ក៏ បានរត់គេចពីពេងចក្រមួយកន្លែង ជាទីដែលនាងត្រូវបានគេបង្ខំឱ្យធ្វើការដោយមិនបានកម្រៃ និងមិនអាចចាក់ចេញបាន។ នាងបានឃើញមណ្ឌលជនអន្តោប្រវេសន៍មួយ ហើយគេបានឱ្យនាងទាក់ទងជាមួយអង្គការមិនមែនរដ្ឋាភិបាល ដែលជួយជនរងគ្រោះដោយការជួញដូរ។ អង្គការ NGO សហការជាមួយប៉ូលីស ដើម្បីយកខ្លួនអ្នកជួញដូរមនុស្ស ហើយបានបិទពេងចក្រ ហើយ ក៏ បានផ្តល់ភស្តុតាងជូនដល់សំណុំរឿង។



៥. ល បា ន រ ត់ គេ ច ពី ផ្ទះ ប ន មួយ កន្លែង នៅ ក្នុង ប្រទេស ក្រៅ ហើយ បា ន ទូ រ ស័ ពួ ក ទៅ ឱ ក ម្ហាយ របស់ នាង ឲ្យ ជួយ ។ ពួក គេ មិន ដឹង ធ្វើ ដូច ម្តេច ទេ ដើម្បី ជួយ នាង ។ នាង បា ន ទៅ កាន់ ប៉ូ ស្តី ប៉ូ ស ដើម្បី រាយការណ៍ ពី អ្វី ដែល បា ន កើត ឡើង ។ គេ គិត ថា នាង គ្រាន់ តែ ជា ស្រ្តី ពេស្យា ម្នាក់ ហើយ គេ មិន ចង់ ជួយ ដល់ នាង ទេ ។ ប៉ូ ស ក៏ បា ន ទទួល ប្រាក់ ពី ម្ចាស់ ផ្ទះ ប ន នោះ ជា រៀង រាល់ ខែ ដង ដែរ ដូច្នោះ គេ មិន ចង់ ស្តាប់ នាង ទេ ។



ចម្លើយជាឧទាហរណ៍ ៖

- ១. ដោយសារតែខ្ញុំមិនមានឯកសារស្របច្បាប់ ខ្ញុំមិនមានសិទ្ធិទទួលបានការងារស្របច្បាប់ទេ។ ខ្ញុំមិនចង់ទៅប៉ុស្តិ៍ប៉ូលីសទេ ពីព្រោះខ្ញុំអាចនឹងជួបបញ្ហាច្រើនជាងនេះ។
- ២. វាជាកំហុសរបស់ខ្ញុំ ដែលគេឃុំខ្លួនខ្ញុំ នៅប្រទេសម៉ាឡេស៊ី ពីព្រោះខ្ញុំបានធ្វើការងារដោយខុសច្បាប់។ ខ្ញុំមិនចង់ប្រាប់គ្រួសាររបស់ខ្ញុំទេ ពីព្រោះគេមិនយល់ទេ។
- ៣. ខ្ញុំមិនយល់អំពីសិទ្ធិ ដែលខ្ញុំមាន ដើម្បីប្តឹងចោទអ្នកជួញដូរនោះទេ។ ខ្ញុំនឿយហត់ និងទទួលនូវស្លាកស្នាមទុរយសច្រើនពេកហើយពីបទពិសោធន៍នេះ ខ្ញុំគ្រាន់តែចង់ទៅផ្ទះវិញ ហើយបំភ្លេចចោលអ្វីទាំងអស់ដែលបានកើតឡើង។
- ៤. ខ្ញុំដឹងអំពីសិទ្ធិដែលខ្ញុំមាន ដើម្បីប្តឹងចោទអ្នកជួញដូររូបខ្ញុំ ពីព្រោះអ្វីដែលគេបានធ្វើមកលើរូបខ្ញុំជាអំពើខុសច្បាប់។ ខ្ញុំមានសិទ្ធិទទួលបានការការពារពីការកេងប្រវ័ញ្ច។
- ៥. ខ្ញុំមានអារម្មណ៍ថា ក្បត់ខ្លួនឯង ដោយសារខ្ញុំប្រព្រឹត្តផ្ទុយពីឆន្ទៈរបស់ខ្លួន ដោយត្រូវធ្វើការបម្រើភ្ញៀវជារៀងរាល់យប់។ ខ្ញុំដឹងថា ខ្ញុំមានសិទ្ធិទទួលបានការការពារពីការរំលោភបំពានទាំងនេះ។

១២ មេរៀនទី១២ ÷ ការធ្វើចំណាកស្រុក ដែលមានឯកសារស្របច្បាប់



វត្តមាន

អ្នកចូលរួមនឹងយល់អំពីភាពខុសគ្នាអំពីការធ្វើចំណាកស្រុកដែលមានឯកសារត្រឹមត្រូវ និងខុសច្បាប់ និងយល់ច្បាស់ថា ការធ្វើចំណាកស្រុកដែលមានឯកសារស្របច្បាប់គឺ ជាជម្រើសដែលមានសុវត្ថិភាព។



ពេលវេលា

៧៥ នាទី



ការរៀន

ពិនិត្យមើលអាយុស្របច្បាប់ ដើម្បីធ្វើការងារនៅក្នុងប្រទេសរបស់អ្នក ដើម្បីឲ្យអ្នកអាចចែករំលែក ជាមួយនឹងអ្នកចូលរួមផ្សេងទៀតក្នុងមេរៀននេះ។



សម្ភារៈ :

- ក្រដាសផ្ទាំងធំ និងបិទ
- រូបថតលិខិតឆ្លងដែន និងទិដ្ឋាការ
- ឯកសារយោង “IS ១២ក ៖ តារាងឧទាហរណ៍នៃការធ្វើចំណាកស្រុក ដែលមានឯកសារស្របច្បាប់/មិនស្របច្បាប់” សម្រាប់សកម្មភាព



សេចក្តីផ្តើម

ស្វាគមន៍អ្នកចូលរួមដោយហៅឈ្មោះ។ ហុចគ្នានូវបញ្ជីឈ្មោះចុះវត្តមាន។

សកម្មភាពមុនចាប់ផ្តើម

ជ្រើសរើសល្បែងថាមពលនៅក្នុងតារាង។ (មិនត្រូវជ្រើសរើសយកល្បែងបោះបាល់ចងចាំទេ ព្រោះល្បែងបោះនេះត្រូវលេងនៅចុងបញ្ចប់នៃមេរៀននេះ។

ការរំលឹកមេរៀន

តើអ្នកធ្លាប់ដឹងរឿងថា មានអ្នកដែលត្រូវគេជញ្ជូនពីក្នុងសហគមន៍របស់យើងដែរទេ?

ការធ្វើចំណាកស្រុក

ពន្យល់ថា យុវជនធ្វើចំណាកស្រុកតាមមធ្យោបាយផ្សេងគ្នា។

ការធ្វើចំណាកស្រុកក្នុងប្រទេស មានន័យថា មនុស្សធ្វើចំណាកស្រុកនៅក្នុងប្រទេសរបស់ខ្លួន។

ពន្យល់ថា មិនមានតម្រូវអាយុដោយច្បាប់ទេសម្រាប់ការធ្វើចំណាកស្រុកក្នុងប្រទេសរបស់ខ្លួន ប៉ុន្តែមានអាយុតម្រូវដោយច្បាប់សម្រាប់ការងារ។ អ្នកសម្របស្រមូលគួរប្រាប់ដល់អ្នកចូលរួមអំពីអាយុស្របច្បាប់សម្រាប់ការងារនៅក្នុងប្រទេសរបស់ខ្លួន។

ការធ្វើចំណាកស្រុកក្រៅប្រទេស មានន័យថា មនុស្សធ្វើចំណាកស្រុកទៅប្រទេសដទៃ។ ជាអន្តរជាតិ វាជាការមិនស្របច្បាប់ទេសម្រាប់ការធ្វើចំណាកស្រុកទៅធ្វើការងារក្រោមអាយុ ១៨ ឆ្នាំនោះ។

ប្រាប់អ្នកចូលរួមថា គ្រប់ប្រទេសទាំងអស់សុទ្ធតែមានច្បាប់ដែលនិយាយអំពី អ្នកដែលអាចធ្វើចំណាកស្រុកចូលទៅកាន់ប្រទេសខ្លួន។ ច្បាប់ទាំងនេះបរិយាយអំពីអ្វីដែលបុគ្គលម្នាក់ត្រូវធ្វើដើម្បីធ្វើចំណាកស្រុកចូលដោយស្របច្បាប់ ។

ពន្យល់ថា ការធ្វើចំណាកស្រុកមានឯកសារស្របច្បាប់ (ឬ ហៅថា ការធ្វើចំណាកស្រុកស្របច្បាប់/ប្រក្រតី) មានន័យថា ជនចំណាកស្រុកត្រូវអនុវត្តតាមច្បាប់ដែលគ្រប់គ្រងលើអ្នកដែលចូលទៅក្នុង និងធ្វើការងារនៅប្រទេសដទៃនោះ។ គេហៅថា ការធ្វើចំណាកស្រុកមានឯកសារស្របច្បាប់ពីព្រោះ ជនចំណាកស្រុកត្រូវមានឯកសារស្របច្បាប់ដូចជាលិខិតឆ្លងដែន និងទិដ្ឋាការការងារមុននឹងធ្វើចំណាកស្រុក។ មានប្រទេសជាច្រើនដែលនិយាយអំពីការធ្វើចំណាកស្រុកមានឯកសារស្របច្បាប់ចូលទៅក្នុងគ្រប់ប្រទេសផ្សេងទៀត ដែលមិនអាចដាក់ចូលអស់ទៅក្នុងឯកសារកម្រងនេះ។ ប៉ុន្តែវាជាការល្អដែលត្រូវដឹងថា ការធ្វើចំណាកស្រុកមានឯកសារស្របច្បាប់ជាធម្មតា តម្រូវឲ្យធ្វើដំណើរជាមួយនឹងលិខិតឆ្លងដែន និងទិដ្ឋាការមួយហើយប្រហែលជាតម្រូវឲ្យមានឯកសារផ្សេងទៀតផងដែរ។

ប្រាប់អ្នកចូលរួម លិខិតឆ្លងដែន គឺជាឯកសារស្របច្បាប់មួយ ដែលចេញដោយប្រទេសកំណើតរបស់បុគ្គលអ្នកកាន់វាដែលគេប្រើដើម្បីចូល និងចេញពីប្រទេសដោយស្របច្បាប់។ បង្ហាញអ្នកចូលរួមនូវរូបថតលិខិតឆ្លងដែនមួយ។

ប្រាប់អ្នកចូលរួមថា ទិដ្ឋាការ គឺជាគ្រា ឬក្រដាសស្ថិតបិទជាប់ស្របច្បាប់មួយដែលគេដាក់លើសន្លឹកលិខិតឆ្លងដែន ដោយតំណាងរដ្ឋាភិបាលនៃប្រទេសដទៃដែលអនុញ្ញាតិអ្នកកាន់អាចចូលប្រទេសនោះបាន។ មានប្រភេទទិដ្ឋាការខុសៗគ្នា។ ទិដ្ឋាការការងារ អនុញ្ញាតឲ្យបុគ្គលអាចធ្វើការងារ ដោយស្របច្បាប់នៅក្នុងប្រទេសផ្សេងៗ។ ទិដ្ឋាការទេសចរណ៍ អនុញ្ញាតឲ្យបុគ្គលអាចទស្សនាបាន ប៉ុន្តែមិនអាចធ្វើការបានទេ។

បង្ហាញសិស្សពីរូបថតទិដ្ឋាការមួយ។

ប្រាប់សិស្សថា គេមិនអាចចូលទៅក្នុងប្រទេសណាមួយបានដោយស្របច្បាប់ដោយមិនមានលិខិតឆ្លងដែន ក៏ដូចជាទិដ្ឋាការពីប្រទេសដែលគេនឹងទៅនោះបានទេ។

ពន្យល់ប្រាប់ថា ប្រសិនបើគេមានបំណងចង់ធ្វើចំណាកស្រុកចូលទៅកាន់ប្រទេសដទៃ ពួកគេគួរតែសាកសួរក្រុមគ្រួសារ ឬអាជ្ញាធរមូលដ្ឋានរបស់ខ្លួនថា តើឯកសារសំអាងប្រភេទណាដែលត្រូវការដើម្បីធ្វើចំណាកស្រុកទៅកាន់ប្រទេសនោះ។

ប្រាប់អ្នកចូលរួមថា មនុស្សជាច្រើនអ្នកដែលធ្វើចំណាកស្រុកមិនមានឯកសារបញ្ជាក់ទេ។ បុគ្គលទាំងនេះរកមធ្យោបាយផ្សេងទៀតដើម្បីចូលទៅដល់ប្រទេសដទៃ។ អ្នកខ្លះត្រូវបានរត់ពន្ធលួងកាត់ព្រំដែនខុសច្បាប់។ (សួរថា តើមាននរណាអាចពន្យល់បានថាអ្វីជាការរត់ពន្ធមនុស្សខុសច្បាប់)។ អ្នកខ្លះចូលទៅក្នុងប្រទេសផ្សេងដោយនិយាយថា គេគ្រាន់តែស្នាក់នៅមួយថ្ងៃ ឬមួយរយៈពេលខ្លីប៉ុណ្ណោះ ប៉ុន្តែជាក់ស្តែងគេមានបំណងស្នាក់នៅរយៈពេលច្រើនឆ្នាំ។ នេះគេហៅថា ការធ្វើចំណាកស្រុកដោយមិនមានឯកសារស្របច្បាប់ ។ (ឬអាចហៅ បានម្យ៉ាងទៀតថា ការធ្វើចំណាកស្រុកខុសច្បាប់ ឬ មិនប្រក្រតី)។

ពន្យល់ទៀតថា ការធ្វើចំណាកស្រុកមានឯកសារស្របច្បាប់ ជាធម្មតាតែងតែមានការពិបាកក្នុងការរៀបចំជាងការធ្វើចំណាកស្រុកគ្មានឯកសារស្របច្បាប់។ ជាទូទៅវាតម្រូវឲ្យជនចំណាកស្រុកត្រូវឆ្លងកាត់ការបំពេញបែបបទវែងឆ្ងាយដោយការដាក់ពាក្យសុំឯកសារផ្សេងៗ ប៉ុន្តែការធ្វើចំណាក

ស្រុកមានឯកសារស្របច្បាប់មានសុវត្ថិភាពជាង។ ពន្យល់ពួកគេថា ការធ្វើចំណាកស្រុកដោយគ្មានឯកសារស្របច្បាប់គឺជាការរំលោភច្បាប់ ដូច្នេះពួកគេព្យាយាមនៅឆ្ងាយពីប៉ូលីសនៅក្នុងប្រទេសដែលគេបានចូលទៅនោះ។ វាមានសុវត្ថិភាពច្រើនជាងសម្រាប់ជនចំណាកស្រុកដែលមានឯកសារស្របច្បាប់ ពីព្រោះគេអាចទាក់ទងទៅកាន់អាជ្ញាធរមានសមត្ថកិច្ច ប្រសិនបើគេជួបជួបប្រទះនឹងបញ្ហាអ្វី។

ឲ្យអ្នកចូលរួមគិតអំពីអ្នកដែលគេធ្លាប់ស្គាល់ ហើយអ្នកនោះធ្លាប់ចាកចេញពីសហគមន៍របស់គេ និងបានទៅរស់នៅក្នុងប្រទេសដទៃ។ សួរថា “តើគេបានធ្វើចំណាកស្រុកដោយមានឯកសារស្របច្បាប់ ឬគ្មានឯកសារស្របច្បាប់?”

ការពិភាក្សា



បែងចែកអ្នកចូលរួមជាក្រុមដែលមានគ្នាពី ៤-៨ នាក់ និងផ្តល់ក្រដាសផ្ទាំងធំមួយសន្លឹកទៅឲ្យក្រុមនីមួយៗ។ ឲ្យអ្នកចូលរួមពិភាក្សាលើសំណួរខាងក្រោម ហើយសរសេរចម្លើយរបស់គេនៅលើក្រដាសផ្ទាំងធំនេះ។ ឧទាហរណ៍មានបញ្ចូលទៅក្នុង “IS ១២ក ៖ តារាងឧទាហរណ៍នៃការធ្វើចំណាកស្រុកដែលមានឯកសារស្របច្បាប់/មិនស្របច្បាប់”។

- តើរបៀបដែលគេធ្វើចំណាកស្រុកដោយមានឯកសារមានលក្ខណៈដូចម្តេច?
- តើរបៀបដែលគេធ្វើចំណាកស្រុកដោយគ្មានឯកសារមានលក្ខណៈដូចម្តេច?
- ហេតុអ្វីបានជាគេជ្រើសរើសយកការធ្វើចំណាកស្រុកដោយមានឯកសារ?
- ហេតុអ្វីបានជាគេជ្រើសរើសយកការធ្វើចំណាកស្រុកដោយគ្មានឯកសារ?
- តើអ្វីខ្លះជាការទទួលខុសត្រូវរបស់ជនចំណាកស្រុកចំពោះប្រទេសដែលគេចូលទៅ?
- តើអាយុប៉ុន្មានដែលអ្នកគិតថា វាសមស្របសម្រាប់ការធ្វើចំណាកស្រុក?

សំណួរខ្លី

លេងល្បែង បោះបាល់ចងចាំ នៅក្នុងទំព័រទី ១០។

សង្ខេបមេរៀន

- ការធ្វើចំណាកស្រុកក្នុងប្រទេស៖ មនុស្សធ្វើចំណាកស្រុកនៅក្នុងប្រទេសរបស់ខ្លួន។
- ការធ្វើចំណាកស្រុកក្រៅប្រទេស៖ មនុស្សធ្វើចំណាកស្រុកទៅប្រទេសដទៃ។
- ការធ្វើចំណាកស្រុកមានឯកសារស្របច្បាប់៖ ជនចំណាកស្រុកត្រូវអនុវត្តតាមច្បាប់ដែលគ្រប់គ្រងលើអ្នកដែលចូលទៅ និងធ្វើការងារនៅប្រទេសដទៃ។ ការធ្វើចំណាកស្រុកដែលមានឯកសារស្របច្បាប់ តម្រូវឲ្យជនចំណាកស្រុកធ្វើដំណើរជាមួយនឹងលិខិតឆ្លងដែន និងទិដ្ឋាការការងារ ហើយប្រហែលជាតម្រូវឲ្យមានឯកសារផ្សេងទៀតផងដែរ។
- ការធ្វើចំណាកស្រុកដោយគ្មានឯកសារស្របច្បាប់ ៖ មនុស្សធ្វើដំណើរទៅប្រទេសដទៃដោយមិនគោរពតាមច្បាប់ ឬគ្មានលិខិតឆ្លងដែន និង ទិដ្ឋាការ។ ការធ្វើចំណាកស្រុកដោយគ្មានឯកសារស្របច្បាប់ គឺជារបៀបធ្វើចំណាកស្រុកដែលគេនិយមធ្វើ។
- ការធ្វើចំណាកស្រុកមានឯកសារស្របច្បាប់មានសុវត្ថិភាពជាងការធ្វើចំណាកស្រុកដោយគ្មានឯកសារស្របច្បាប់។



ការបិទបញ្ចប់

ប្រាប់ឲ្យអ្នកចូលរួមសរសេរ ឬសួរសំណួរ ឬ ផ្តល់ជាព័ត៌មានត្រឡប់ និងប្រគល់ឲ្យអ្នកសម្របសម្រួលដោយមិនបាច់បញ្ចេញឈ្មោះ។

អរគុណដល់អ្នកចូលរួមទាំងអស់គ្នា ដែលបានមកចូលរួម។ បញ្ជាក់ឡើងវិញ អំពីការប្រជុំក្លឹបពេលក្រោយ។ ប្រាប់ពួកគេថា ពួកគេទទួលបានផ្កាយមួយទៀតសម្រាប់ការចូលរួមក្នុងមេរៀននេះ។ ឲ្យសិស្សសួរឪពុកម្តាយរបស់គេ តើពួកគាត់ធ្លាប់ដឹងថា មានអ្នកធ្វើចំណាកស្រុកក្នុងប្រទេស ឬ ក្រៅប្រទេសដែរ ឬទេ។ តើគេធ្វើចំណាកស្រុកដោយមានឯកសារស្របច្បាប់ ឬគ្មានឯកសារស្របច្បាប់?”

១២

IS ១២ក - តារាងឧទាហរណ៍នៃការធ្វើចំណាកស្រុកដែលមានឯកសារស្របច្បាប់/មិនស្របច្បាប់

ការធ្វើចំណាកស្រុកដែលមានឯកសារស្របច្បាប់	ការធ្វើចំណាកស្រុកដោយគ្មានឯកសារស្របច្បាប់
<ul style="list-style-type: none"> • ប័ណ្ណឆ្លងកាត់ព្រំដែន (បីថ្ងៃ - ខេត្ត ទៅខេត្ត) • ប័ណ្ណជនអន្តោប្រវេសន៍ (៦ខែ - ពីស្រុកទៅស្រុក) • លិខិតឆ្លងដែន • ទិដ្ឋាការ • លិខិតអនុញ្ញាតឲ្យធ្វើការងារ (ក្រសួងការងារ) • ទីភ្នាក់ងារជ្រើសរើសពលករ 	<ul style="list-style-type: none"> • មេឃូល • សាច់ញាតិ • ឆ្លងកាត់ព្រំដែនដោយខ្លួនឯង • មិត្តភក្តិ • អ្នកមិនដែលស្គាល់គ្នា
<p>ហេតុអ្វី ?</p> <ul style="list-style-type: none"> • ការងារសុវត្ថិភាពជាង • ការងារជាក់លាក់ ៖ ល្អជាង អចិន្ត្រៃយ៍ • មានជំនាញ 	<p>ហេតុអ្វី ?</p> <ul style="list-style-type: none"> • មិនចំណាយពេលច្រើន • ងាយស្រួលទៅ • ចំណាយប្រាក់ធ្វើដំណើរតិចជាង • ងាយស្រួលក្នុងការគេចខ្លួន