

Manuel de ménage

Nom de la mère	
Nom du partenaire :	
Nom du ménage	
Nom de l'ASC	



Visite I – soins prénatals

Visites anténatales

X ✓ _____

Dépistage du VIH

X ✓ _____

Teste de la tuberculose

X ✓ _____



Visite I – Soins à domicile pour la femme enceinte

Lavage des mains

X ✓ _____

Sel iode

X ✓ _____

Économiser de l'argent/
Plan de naissance

X ✓ _____

Visite I - Soins à domicile pour la femme enceinte

Manger plus que d'habitude



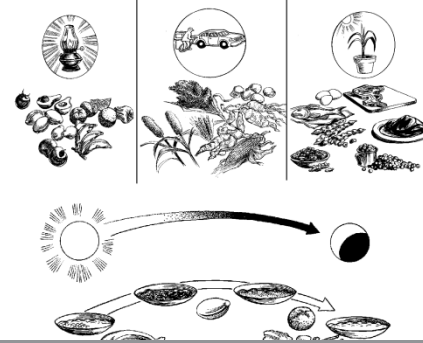
X ✓

Prendre du fer et
de l'acide folique
tous les jours



X ✓

Avoir un régime alimentaire équilibré



X ✓

Visite I - Soins à domicile pour la femme enceinte

Éviter l'alcool et le
tabac



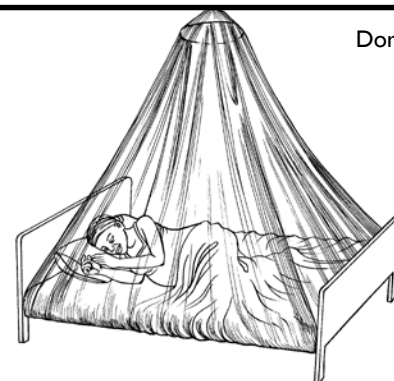
X ✓



Reste bien, support de la
famille

X ✓

Dormir sous une
moustiquaire
imprégnée
d'insecticide



X ✓

Signes de danger pendant la grossesse - Toutes les visites


Miction douloureuse



Fièvre



Attaques/évanouissement



Gonflement des mains, du visage ou des pieds



Maux de tête sévères



Difficulté à respirer



Douleur au bas de l'abdomen



Saignements




Orienter immédiatement vers un centre de santé




Visite 2 – soins pour la mère VIH positive

Observance du traitement médical




X ✓ _____

Dépistage précoce du VIH



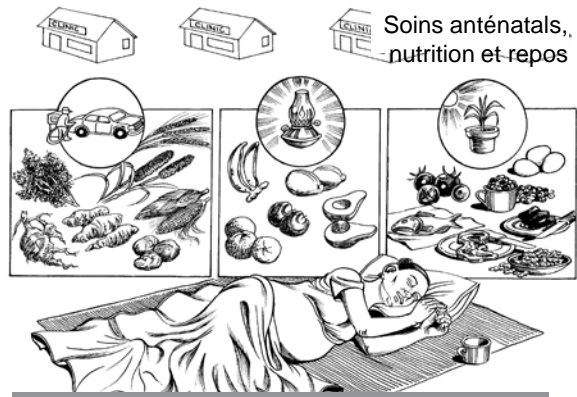
X ✓ _____

Utiliser des préservatifs pour prévenir les réinfections




X ✓ _____

Soins anténatals, nutrition et repos




X ✓ _____

Assistance qualifiée à l'accouchement



X ✓ _____

Allaitement précoce et exclusif



X ✓ _____

Visite 3 – Plan de naissance et de la planification familiale



Plan de naissance



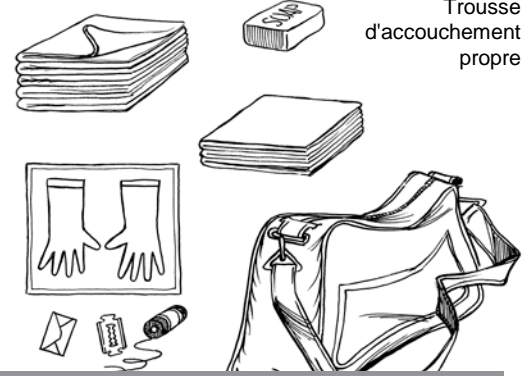
X ✓

Transport d'urgence



X ✓

Trousse d'accouchement propre



X ✓

Se rendre au centre de santé



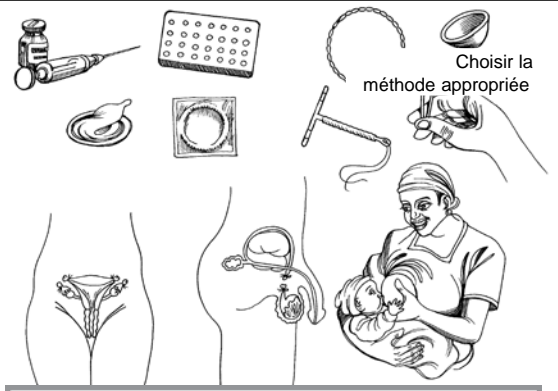
X ✓

Discuter des options de planification familiale



X ✓

Choisir la méthode appropriée



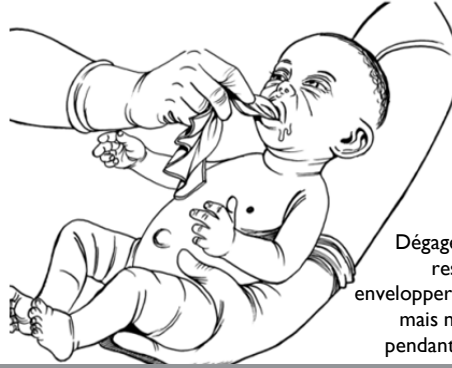
X ✓

Visite 4 - Soins néonataux immédiats



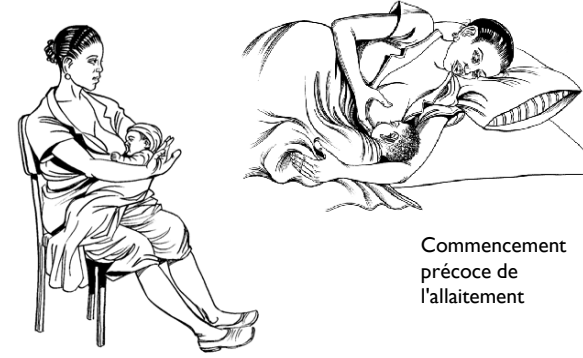
Maintenir le bébé au chaud, peau contre peau. Ne pas mettre le bébé dans l'eau pendant une journée entière au moins

X ✓




Dégager les voies respiratoires, envelopper et essuyer mais ne pas laver pendant 24 heures

X ✓



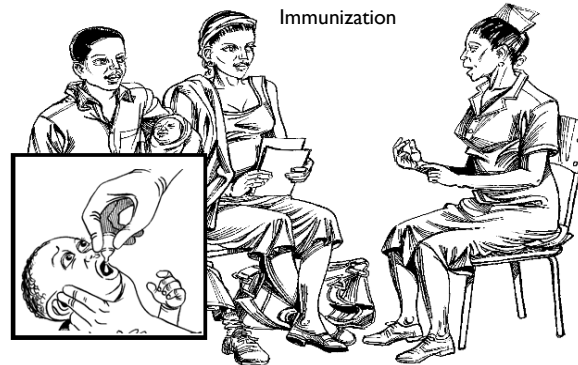
Commencement précoce de l'allaitement

X ✓



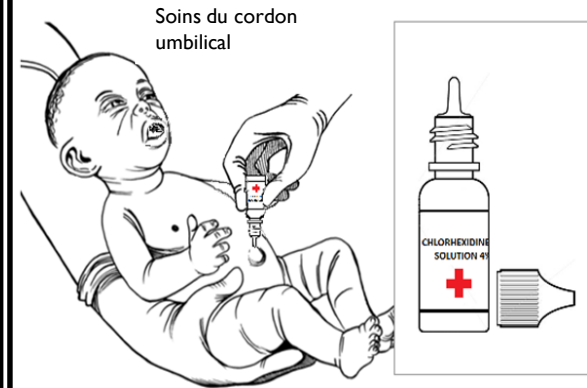
Lavage des mains

X ✓



Immunization

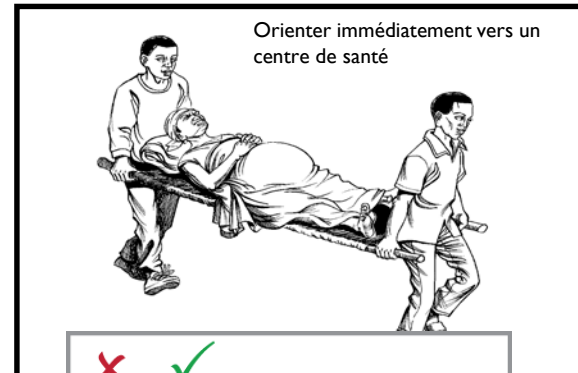
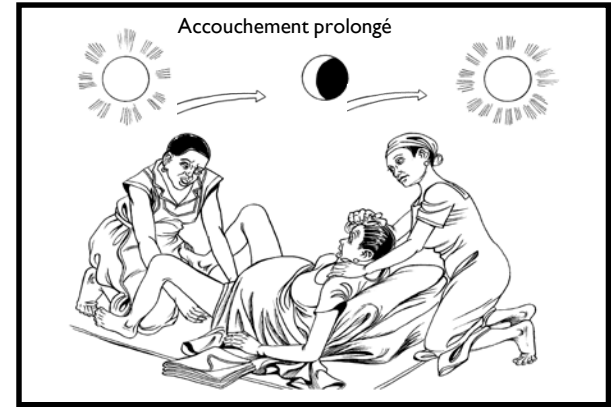

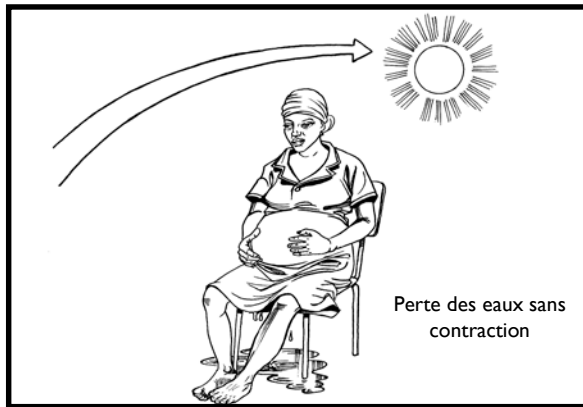
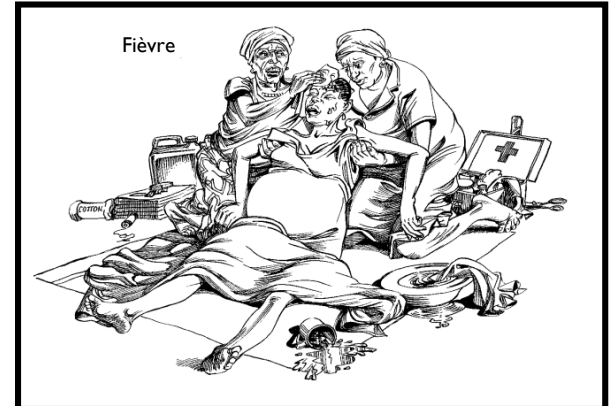

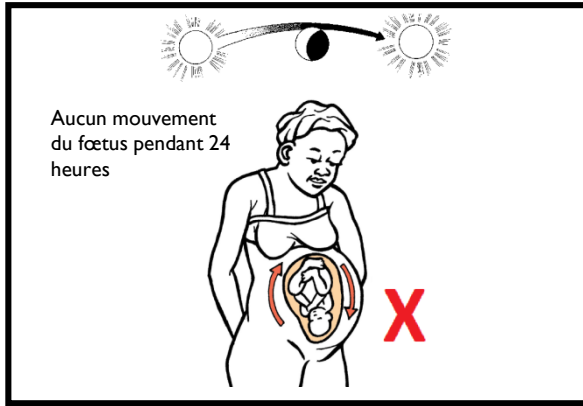
X ✓



Soins du cordon umbilical



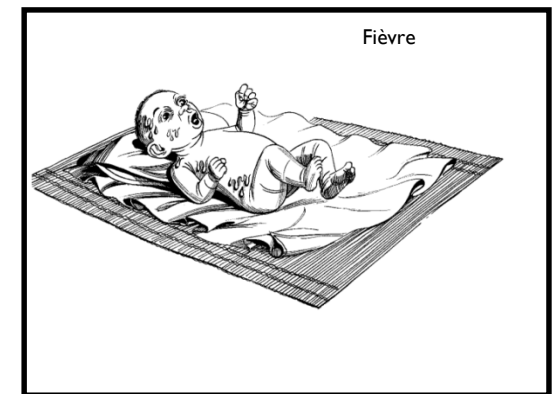
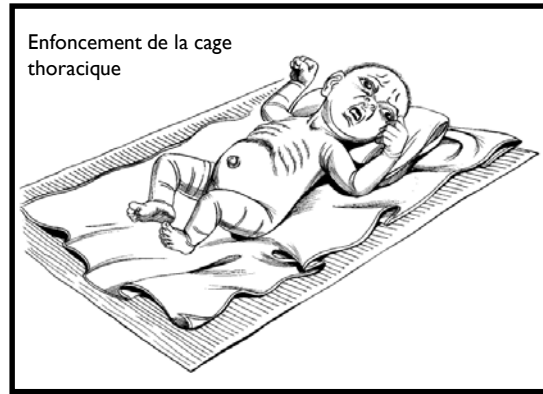
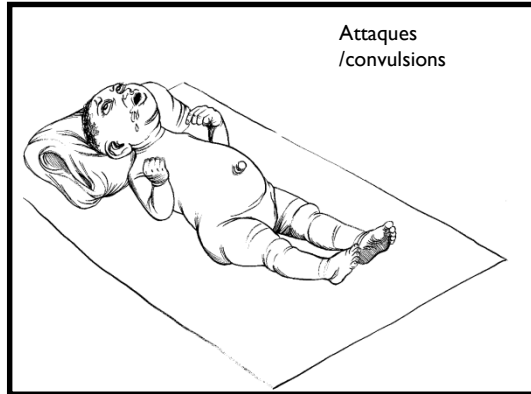
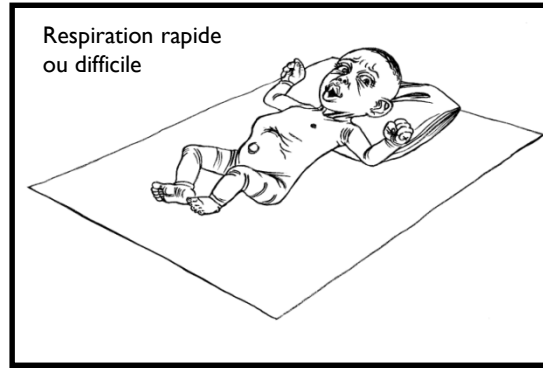
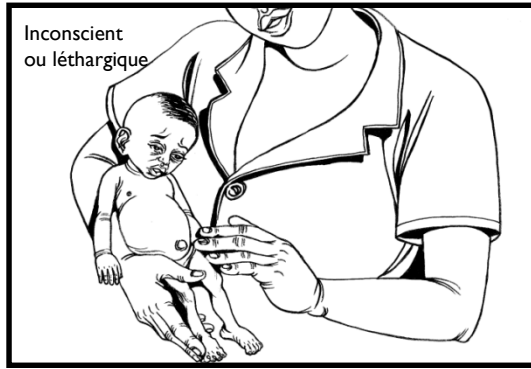
X ✓

Visite 4 - Signes de danger pendant le travail et l'accouchement




X ✓ _____

Visite 4 : Signes de danger chez les nouveau-nés




Visite 5 - Nouveau-né - Première semaine de vie

Allaitement exclusif
Pas d'alimentation avant la montée
du lait




X ✓ _____

Alimentation
jour et nuit à la
demande



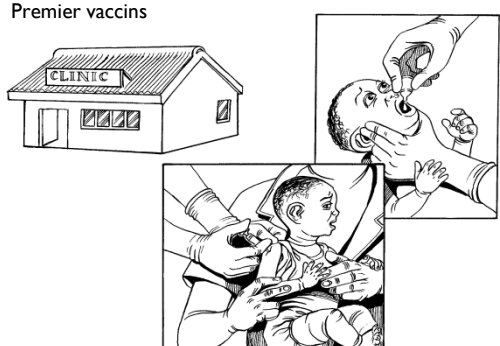
X ✓ _____

Jeu et communication
pour le
développement



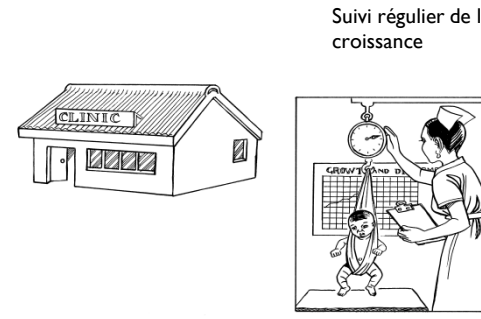
X ✓ _____

Premier vaccins




X ✓ _____

Suivi régulier de la
croissance



X ✓ _____


Déclaration de la
naissance



X ✓ _____


Visite 5 - Soins maternels - Première semaine de vie

La mère et le bébé dorment sous une moustiquaire de lit




X ✓ _____

Prendre des comprimés de fer et d'acide folique




X ✓ _____

Consultation postnatale




X ✓ _____

La mère se repose bien




X ✓ _____

Hygiène maternelle



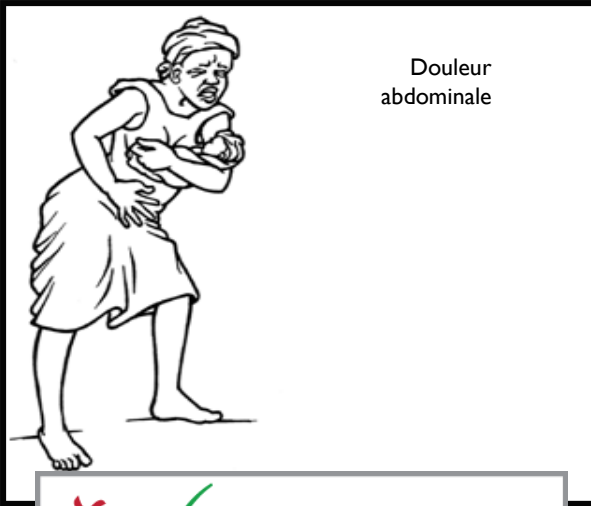
X ✓ _____

Continuer à bien manger pendant l'allaitement



X ✓ _____

Visite 5 - Soins maternels - Signes de danger pendant la période du postpartum



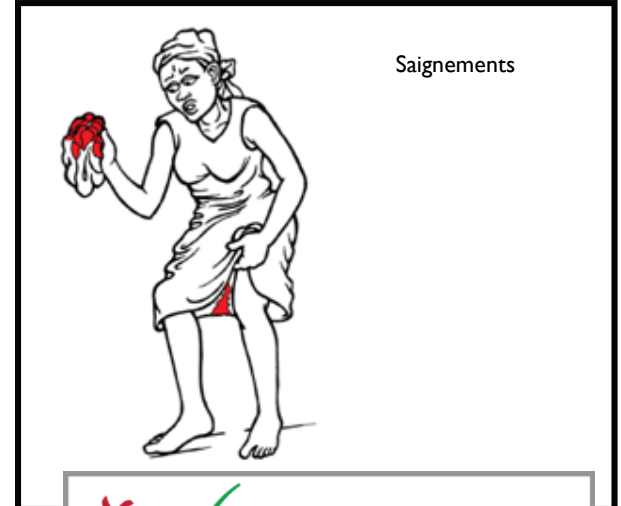
Douleur abdominale

X ✓



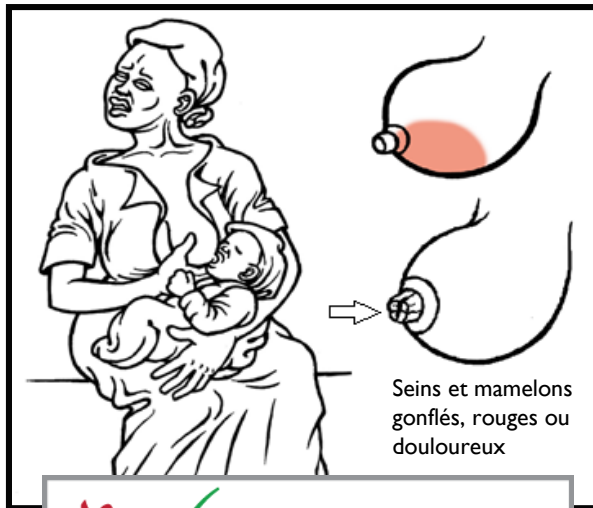
Fièvre/frissons

X ✓




Saignements

X ✓



Seins et mamelons gonflés, rouges ou douloureux

X ✓




Orienter immédiatement la mère et le bébé

X ✓

Visite 5 : Signes de danger chez le nouveau-né



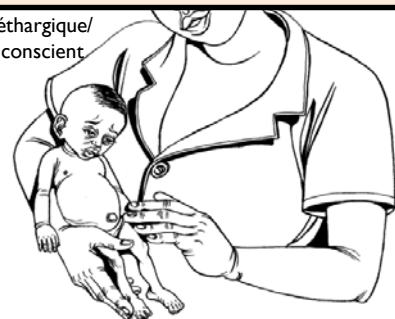
Fièvre



Incapable d'allaiter ou d'allaiter moins que normal



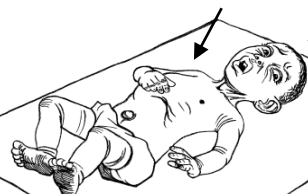
Léthargique/ inconscient



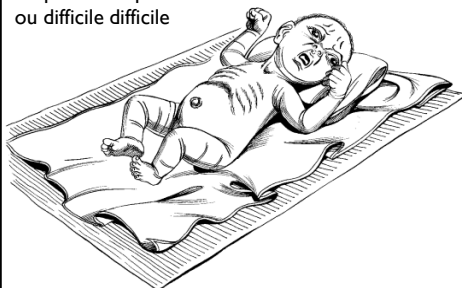
Attaques ou spasmes de convulsion



Enfoncement de la cage thoracique



Respiration rapide ou difficile



Jaunisse



Pustules cutanées




Infection de l'œil



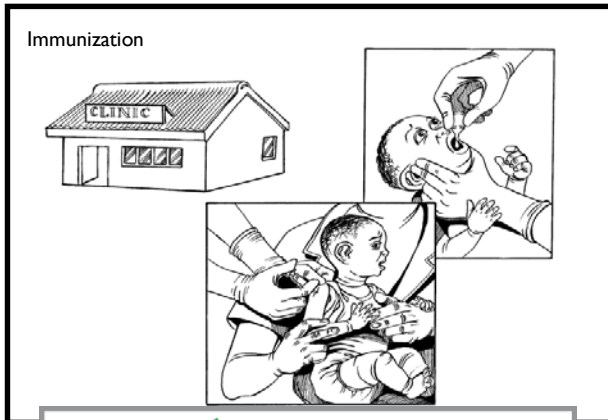

rougeur, pus ou gonflement du cordon ombilical




Orienter immédiatement



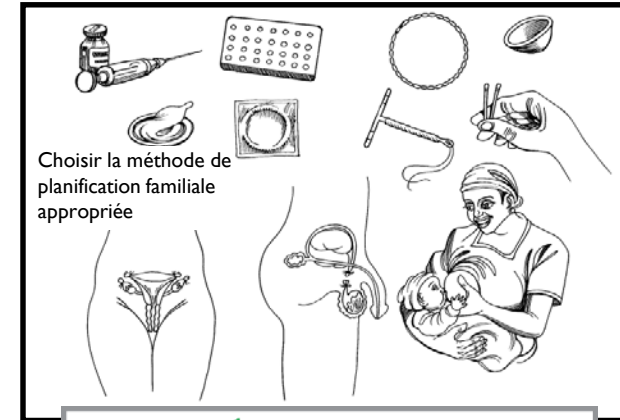
Visite 6 : Visite de routine au centre de santé



X ✓




X ✓




X ✓

Visite 6 : Pour l'enfant d'une mère séropositive

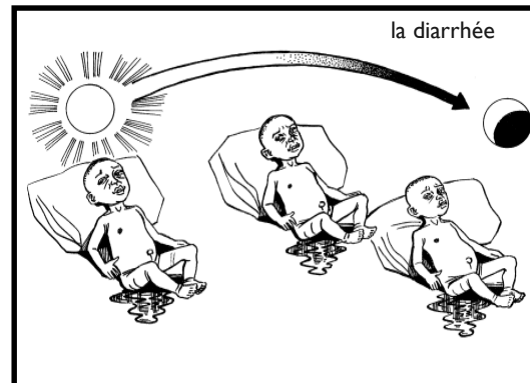
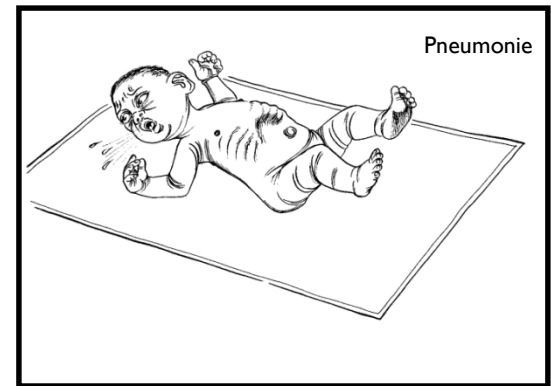
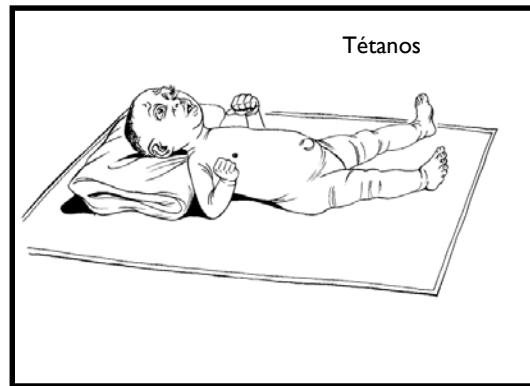
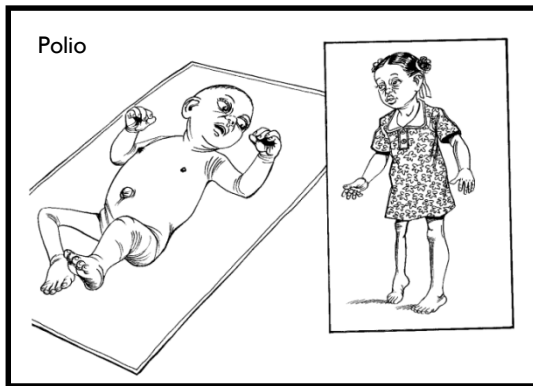
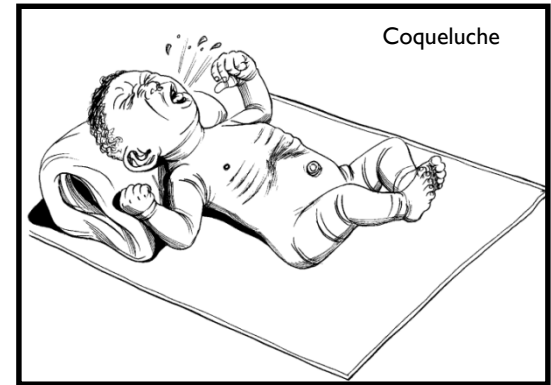
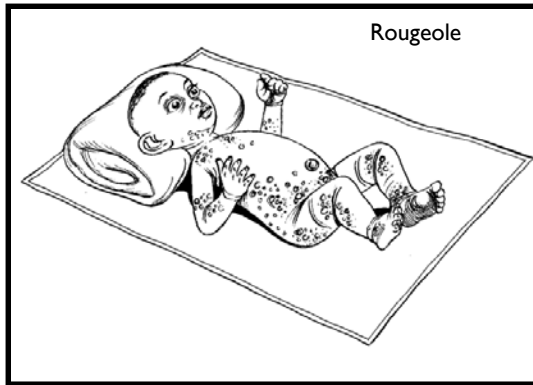


X ✓




X ✓

Visite 6 - Technique : Maladies à prévention vaccinale



Visite 6 - Signes de danger chez les jeunes enfants



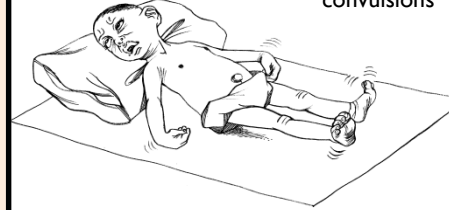
Vomit tout ce qu'il ingère



Incapable de boire ou de téter



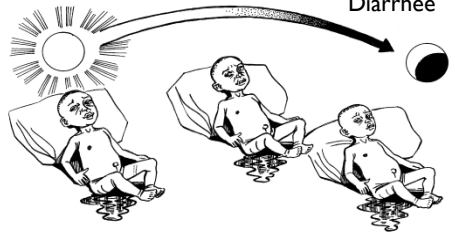
Attaques ou convulsions



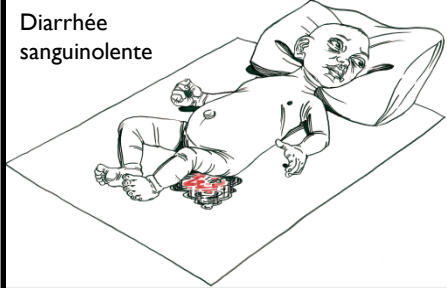
Léthargique ou inconscient



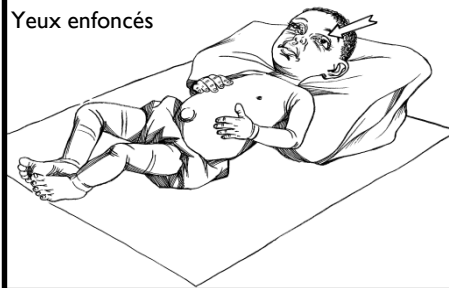
Diarrhée



Diarrhée sanguinolente



Yeux enfoncés



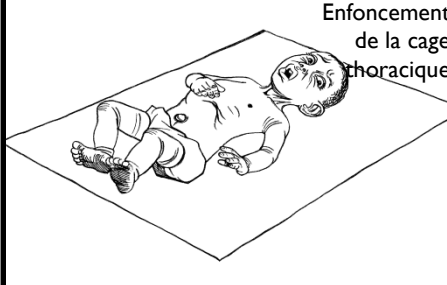
Fièvre



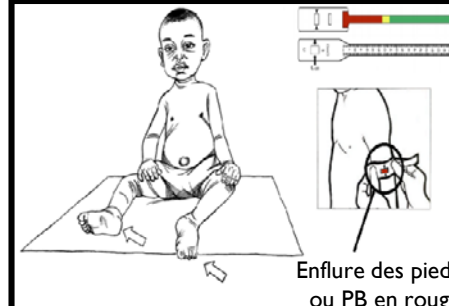
Toux avec respiration difficile



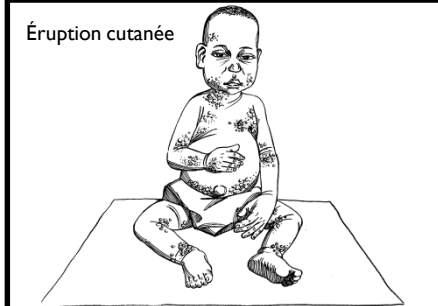
Enfoncement de la cage thoracique



Enflure des pieds ou PB en rouge



Éruption cutanée



Visite 7. Sixième mois - Alimentation complémentaire

Diversité du régime alimentaire/3 groupes d'aliments

X ✓

allaitement à la demande

X ✓

Aliments riches en fer

X ✓

Lavage des mains et hygiène

X ✓

A partir du 6^e mois, 2-3 petits repas par jour

X ✓

Donner de l'eau propre à boire (bouillie/purifiée)

X ✓

Suivi régulier de la croissance

X ✓

Traitement rapide de la diarrhée

X ✓

Planification familiale

X ✓



Visite 8 - Alimentation complémentaire : Neuvième mois

l'allaitement a la demande

X ✓ _____

Aliments riches en vitamine A

X ✓ _____

Vitamine A à partir de 6 mois

X ✓ _____

Fréquence des repas : 3-4 repas par jour

X ✓ _____

Suivi de la croissance

X ✓ _____

Jeu et communication

X ✓ _____

Visite 9 - L'enfant âgé de 1 an

Fréquence des repas 3-4 fois par jour

X ✓ _____

Aliments riche en fer

IRON FORTIFIED MAIZE FLOUR

X ✓ _____

Vaccination

X ✓ _____

Déparasitage à partir de 12 mois

X ✓ _____

Supplément de vitamine A à l'âge de 12 mois

X ✓ _____

Suivi régulier de la croissance

X ✓ _____

Jeu et stimulation

X ✓ _____

Visite 9 - L'enfant âgé de 1 an



Fréquence des repas

X ✓ _____

Aliments riche en fer

X ✓ _____

Vaccinations

X ✓ _____

Deparasitage a partir de 12 mois

X ✓ _____

Supplément de vitamine A à l'âge de 12 mois

X ✓ _____

Suivi régulier de la croissance

X ✓ _____

Jeu et stimulation

X ✓ _____