

# បរិយាកាស និងទម្លាប់ នៃការអាន

របស់សិស្ស

ថ្នាក់ទី

4  
ដល់  
6



# សេចក្តីថ្លែងអំណរគុណ

របាយការណ៍ស្តង់ដារនេះអាចរៀបចំឡើងបានដោយសារមានការគាំទ្រយ៉ាងពេញទំហឹងពីដៃគូភាគីពាក់ព័ន្ធ និងក្រុមការងាររបស់យើង។ យើងខ្ញុំសូមថ្លែងអំណរគុណជាពិសេសដល់សិស្សថ្នាក់ទី4 ដល់ថ្នាក់ទី6 ទាំងអស់ដែលមកពីខេត្តគោលដៅទាំងប្រាំបួនរបស់អង្គការទស្សនៈពិភពលោក ដែលមានឆន្ទៈចូលរួមយ៉ាងសកម្មនៅក្នុងការសិក្សានេះ ព្រមទាំងបានផ្តល់ព័ត៌មានសំខាន់ៗពាក់ព័ន្ធនឹងបទពិសោធន៍ និងទម្លាប់នៃការអានរបស់ខ្លួន។ យើងខ្ញុំសូមថ្លែងអំណរគុណផងដែរចំពោះក្រសួងអប់រំ យុវជន និងកីឡា ជាពិសេសនាយកសាលាកំដូច ជាគ្រូបង្រៀននៅក្នុងបណ្តាខេត្តគោលដៅទាំងអស់។ ប្រសិនបើគ្មានការជួយជ្រោមជ្រែងពីសំណាក់ពួកគេនោះទេ របាយការណ៍នេះមិនអាចលេចចេញជារូបរាងបានឡើយ។ ការជួយគាំទ្រ និងកិច្ចសហការជាប្រចាំរបស់ពួកគេមានសារសំខាន់ណាស់ចំពោះការសម្រេចគោលដៅរបស់យើងក្នុងការធានាគុណភាពអប់រំ សម្រាប់កុមារកម្ពុជា។ យើងខ្ញុំសូមថ្លែងអំណរគុណចំពោះលោក **Seng Krisna** ដែលជាអ្នកប្រឹក្សាឯករាជ្យ ក៏ដូចជាក្រុមប្រមូល ទិន្នន័យផងដែរ។ របាយការណ៍នេះពឹងផ្អែកទាំងស្រុងទៅលើទិន្នន័យប្រកបដោយគុណភាព និងការវិភាគ ទិន្នន័យជំហានបឋម។

ជាចុងក្រោយ យើងខ្ញុំសូមថ្លែងអំណរគុណចំពោះបុគ្គលិករបស់យើងនៅតំបន់ប្រតិបត្តិទាំង១ នៅផ្នែកតស៊ូមតិ និងកម្មវិធីអប់រំនិងបំណិនជីវិតដែលធានាឲ្យមានការសម្របសម្រួលដោយរលូន និងធានាថា ការស្តង់ដារត្រូវបានធ្វើឡើងប្រកបដោយគុណភាព និងក្នុងលក្ខណៈដែលមានសុវត្ថិភាពចំពោះកុមារ។

**ការសិក្សានេះមានការសម្របសម្រួលពីសំណាក់**  
Lyda Chea, Jill-Kila Reimer (Ph.D), Steve Cooke and Rithy Prum.

# សេចក្តីប្រកាសបដិសេធ និងការបញ្ជាក់កម្មសិទ្ធិបញ្ញារបស់របាយការណ៍

លទ្ធផលរកឃើញនៅក្នុងរបាយការណ៍នេះគឺផ្អែកទៅលើការស្ទង់មតិដែលបានធ្វើឡើងកាលពីខែកក្កដា ឆ្នាំ 2016។ ធនធានអំណាននៅតាមសាលា និងនៅតាមផ្ទះអាចកើនឡើង ឬថយចុះក្រោយការប្រមូលទិន្នន័យ។ របាយការណ៍នេះបង្ហាញលទ្ធផលលើបទពិសោធន៍ ទម្លាប់ និងបរិយាកាសនៃការអានរបស់សិស្សបឋមសិក្សា។ របាយការណ៍នេះរៀបចំឡើងដើម្បីលើកកម្ពស់គុណភាព និងប្រសិទ្ធភាពនៃកម្មវិធីអប់រំនិងបំណិនជីវិត ព្រមទាំងជួយគាំទ្រការធ្វើសេចក្តីសម្រេចចិត្តរបស់រាជរដ្ឋាភិបាលកម្ពុជា និងភាគីពាក់ព័ន្ធសំខាន់ៗផ្សេងៗទៀតសម្រាប់ការផ្លាស់ប្តូរដែល នឹងជួយលើកកម្ពស់ការអប់រំកុមារគ្រប់រូបនៅក្នុងប្រទេសកម្ពុជា។

**ឯកសារយោង៖**  
World Vision International (2016). Reading Environments and Habits of Students in Grades 4 to 6. Survey Report. Phnom Penh: Cambodia.

# អំពីអង្គការទស្សនៈពិភពលោក

ព័ន្ធកិច្ចរបស់អង្គការទស្សនៈពិភពលោកគឺផ្តោតទៅលើការលើកកម្ពស់ជីវិតរស់នៅរបស់កុមារក្រីក្របំផុត និងគ្រួសាររបស់ពួកគេនៅក្នុងប្រទេសកម្ពុជា។ យើងធ្វើការជាដៃគូជាមួយកុមារ និងយុវជន គ្រួសារ និងសហគមន៍របស់ពួកគេ ដែលមកពីគ្រប់ជំនឿ សាសនា ភេទ ជាតិពិន្ទុ ព្រមទាំងគ្រប់និន្នាការនយោបាយ។

យើងមានបំណងដើម្បីផ្តល់សិទ្ធិអំណាចដល់បុគ្គលិករបស់យើង និងសហគមន៍ដែលយើងបម្រើ នៅក្នុងការ ចូលរួមកសាងអនាគតកាន់តែប្រសើរសម្រាប់កុមារកម្ពុជា។ អនាគតនេះរួមមាន “ជីវិតពេញបរិបូណ៌” និងឆន្ទៈ អនុវត្តការងារដែលប្រែក្លាយសមាជិកសហគមន៍ ដោយធ្វើឲ្យគ្រួសារកាន់តែរឹងមាំ និងកាន់តែមានលទ្ធភាព តស៊ូនឹងភាពមិនច្បាស់លាស់នៃស្ថានភាពសេដ្ឋកិច្ច។

តាមរយៈវិធីសាស្ត្រពេញលេញ និងរួមបញ្ចូលគ្នា យើងអាចសម្រេចបាននូវអាទិភាពជាយុទ្ធសាស្ត្រនៃសុខុមាលភាព កុមារ ដែលផ្តោតការលើកកម្ពស់ ស្ថានភាពអាហារូបត្ថម្ភរបស់កុមារនៅក្នុងរយៈពេល 1000 ថ្ងៃ ដំបូងនៃជីវិត ការ អប់រំថ្នាក់បឋមសិក្សាដែលជំរុញការសិក្សាប្រកបដោយគុណភាព ការទប់ស្កាត់ និងការពារកុមារពីការរំលោភបំពាន និងការកេងប្រវ័ញ្ច ព្រមទាំងការជួយត្រៀមយុវជនឲ្យមានគំនិតច្នៃប្រឌិត ក្លាយជាពលរដ្ឋសកម្ម និងជាអ្នកដឹកនាំនៅ ថ្ងៃស្អែកផងដែរ។

## ទស្សនៈវិស័យ

ទស្សនៈវិស័យរបស់យើង គឺចង់ឃើញកុមារគ្រប់រូបមានជីវិតពេញបរិបូណ៌។  
សេចក្តីអធិស្ឋានរបស់យើង សូមឲ្យទឹកចិត្តគ្រប់រូបមានឆន្ទៈដើម្បីសម្រេចបំណងនេះ។



# មាតិកា

សេចក្តីថ្លែងអំណរគុណ	2
សេចក្តីប្រកាសបដិសេធ និងការបញ្ជាក់កម្មសិទ្ធិបញ្ញារបស់របាយការណ៍	2
អំពីអង្គការទស្សនៈពិភពលោក	3
សេចក្តីសង្ខេប	6
អនុសាសន៍	8
<b>១. សេចក្តីផ្តើម</b>	
១.១ អំពីកម្មវិធីអប់រំរបស់អង្គការទស្សនៈពិភពលោក	9
១.២ សាវតារ និងគោលបំណងនៃការសិក្សា	9
<b>២. វិធីសាស្ត្រស្រាវជ្រាវ</b>	
២.១ ការជ្រើសរើសគំរូសិក្សា	11
២.២ ការបណ្តុះបណ្តាលអ្នកប្រមូលទិន្នន័យ	12
២.៣ ការបញ្ចូល និងការវិភាគទិន្នន័យ	12
២.៤ ភាពកំណត់របស់ការសិក្សា	13
វិសាលភាពនៃការសិក្សា	14
<b>៣. លទ្ធផលនៃការសិក្សា</b>	
៣.១ កម្រងទិន្នន័យប្រជាសាស្ត្ររបស់សិស្សដែលបានសិក្សា	15
៣.២ បទពិសោធន៍របស់សិស្សពាក់ព័ន្ធនឹងបរិយាកាសអាននៅផ្ទះ	16
៣.៣ បទពិសោធន៍របស់សិស្សពាក់ព័ន្ធនឹងបរិយាកាសអាននៅតាមសាលា	19
៣.៤ ទម្លាប់អានសៀវភៅរបស់សិស្ស	25
<b>សេចក្តីសន្និដ្ឋាន និងអនុសាសន៍</b>	
សង្ខេបលទ្ធផល	34
អនុសាសន៍	37

# សេចក្តីសង្ខេប

ជាផ្នែកមួយនៃយុទ្ធសាស្ត្រថ្មីរបស់ កម្មវិធីអប់រំ និងបំណិនជីវិតរបស់អង្គការទស្សនៈពិភពលោក (wv) នៅក្នុងប្រទេសកម្ពុជាគឺបានធ្វើការវាយតម្លៃជាបន្តបន្ទាប់នៅតាមបណ្តាខេត្តគោលដៅទាំងប្រាំបួនរបស់ wv នៅក្នុងឆ្នាំ 2016។ ការសិក្សាដំបូងបានផ្តោតទៅលើធនធានអំណានដែលកុមារបាននៅតាមសាលាបឋមសិក្សាដោយធ្វើការវិភាគទៅលើស្ថានភាពបណ្ណាល័យ និងប្រៀបធៀបជាមួយស្តង់ដារថ្នាក់ជាតិសម្រាប់បណ្ណាល័យបឋមសិក្សា (កអយក 2011)។ ការសិក្សានេះត្រូវបានធ្វើឡើងបន្ទាប់ពីការសិក្សាទៅលើបណ្ណាល័យនេះ និងជាការសិក្សាបែបបរិមាណអំពីបទពិសោធន៍ ទម្លាប់ និង បរិយាកាសនៃការអានរបស់សិស្សចំនួន 507នាក់ចាប់ពីថ្នាក់ទី 4 ដល់ថ្នាក់ទី 6 (ពីសាលាចំនួន 39 នៅក្នុងខេត្តបន្ទាយមានជ័យ បាត់ដំបង កំពង់ឆ្នាំង កំពង់ធំ កំពង់ស្ពឺ កណ្តាល ព្រះវិហារ តាកែវ និងសៀមរាប)។

គោលបំណងនៃការសិក្សានេះគឺដើម្បីជួយ wv ក្នុងការបង្កើតយុទ្ធសាស្ត្រកាន់តែប្រសើរដែលនឹងជួយបង្កើនប្រសិទ្ធភាពនៃកម្មវិធីអប់រំ និងជួយគាំទ្រដល់រាជរដ្ឋាភិបាលកម្ពុជាក៏ដូចជាភាគីពាក់ព័ន្ធផ្សេងៗទៀត ដើម្បីធ្វើការផ្លាស់ប្តូរដែលនឹងជួយលើកកម្ពស់ការអប់រំកុមារគ្រប់រូបនៅក្នុងប្រទេសកម្ពុជា។ ការសិក្សានេះរកឃើញលទ្ធផលសំខាន់ៗជាច្រើន។ ទោះជាយ៉ាងនេះក្តី ក៏នៅមានបញ្ហាវាងស្ទះមួយចំនួនផងដែរ។ បញ្ហាសំខាន់ៗចម្បងរួមមាន ការលំបាកនៅក្នុងការជ្រើសរើសសិស្សដោយសារ “វេន” សិក្សាខុសៗគ្នានៅតាមសាលាបឋមសិក្សា បញ្ហាប្រឈមនៅក្នុងការទៅឲ្យដល់សាលារៀនមួយចំនួនបន្ទាប់ពីទឹកភ្លៀងបានបង្កឲ្យមានការលំបាក និងស្ថានភាពផ្លូវព្រមទាំងចំនួនសាលាដែលគ្មានបណ្ណាល័យមានចំនួនតិចជាងតួលេខដែលបានគ្រោងពីដំបូង។

លទ្ធផលរកឃើញ និងសេចក្តីសន្និដ្ឋានសំខាន់ៗមានសង្ខេបដូចខាងក្រោម៖

## ១. បទពិសោធន៍របស់សិស្សពាក់ព័ន្ធនឹងបរិយាកាសនៃការអាននៅតាមផ្ទះ

សិស្សបានរៀបរាប់ថា ម្តាយ និងឪពុករបស់ខ្លួនគឺជាមនុស្សសំខាន់ៗទីពីរ និងទីបីដែលជួយខ្លួនក្នុងការអាន និង សរសេរ នៅពេលខ្លួននៅតូច (66% និង 61%) គ្រូបង្រៀនគឺជាបុគ្គលមានសារៈសំខាន់បំផុត (72%)។ សិស្សស្ទើរតែទាំងអស់ (94%) បាននិយាយថា សមាជិកគ្រួសារ “តែងតែលើកទឹកចិត្ត” ខ្លួនឲ្យអានសៀវភៅ និង74.4% បាននិយាយថា សមាជិកគ្រួសារ “តែងតែអាន” សៀវភៅរៀងឬសៀវភៅផ្សេងៗខ្លួនស្តាប់។

ការសិក្សាបានបង្ហាញថា ការអនុវត្តនៅតាមផ្ទះទាំងនេះ (ទម្លាប់នៃការអានក្នុងគ្រួសារ) ទាំងបច្ចុប្បន្ននិងនៅពេលសិស្ស នៅតូច (ដូចជាការអានសៀវភៅរៀងឲ្យសិស្សស្តាប់ ជួយពួកគេធ្វើកិច្ចការសាលា) អាចមានឥទ្ធិពលទៅលើការយល់ឃើញ និងភាពចូលចិត្តអានរបស់កុមារ។ ទាំងការអានឲ្យកុមារស្តាប់នៅវេលាកុមារភាព និងការលើកទឹកចិត្តឲ្យកុមារអាននៅវេលាកុមារភាពនាំឲ្យសិស្សកាន់តែអានញឹកញាប់ និងកាន់តែចូលចិត្តអាន។ លទ្ធផលរកឃើញទាំងនេះផ្តល់នូវភស្តុតាងកាន់តែច្បាស់ដែលបង្ហាញថា ការលើកកម្ពស់ទម្លាប់នៃការអានក្នុងគ្រួសារគួរតែជាធាតុសំខាន់នៃកម្មវិធីអក្ខរកម្ម។

សៀវភៅពុម្ពគឺជាឯកសារអាននៅតាមផ្ទះដែលងាយរកបានបំផុត ដោយមានសិស្សស្ទើរតែទាំងអស់ (98%)បាន រៀបរាប់ថា មានសៀវភៅពុម្ពយ៉ាងតិចណាស់មួយក្បាល។ សិស្សចំនួនប្រហែលពាក់កណ្តាល (53.6%) បានរៀបរាប់ថាមានសៀវភៅរៀង ស្របពេលដែលមានសិស្សតិចតួចដែលបានរៀបរាប់ថាមានឯកសារអានប្រភេទផ្សេងៗទៀតនៅតាមផ្ទះ។ ដើម្បីជួយបង្កើនជំនាញអានរបស់ខ្លួន សិស្សបានសំណូមពរឲ្យគ្រួសារជួយគាំទ្រ និងយកចិត្តទុកដាក់ចំពោះខ្លួនឲ្យបានខ្លាំងក្លា ព្រមទាំងចំណាយពេលវេលាបង្រៀនកុមារឲ្យបានទៀងទាត់ ជួយកុមារក្នុងការប្រកបអក្សរ និងជួយសម្រួលកុមារក្នុងការមកសាលាឲ្យបានទៀងទាត់។

## ២. បទពិសោធន៍របស់សិស្សពាក់ព័ន្ធនឹងបរិយាកាសនៃការអាននៅសាលា ជាពិសេសនៅបណ្ណាល័យ

នៅសាលា សិស្សជាច្រើនបានរៀបរាប់ថាបានទទួលជំនួយពីគ្រូដែលបានបង្រៀនខ្លួនអំពីសំឡេងអក្សរ និងពាក្យ (93%) និង អានសៀវភៅផ្សេងៗៗឲ្យខ្លួនស្តាប់ (68.8%)។ ក្រៅពីនេះ សិស្សចំនួន 77% យល់ឃើញថាជំនួយរបស់គ្រូ “មានប្រយោជន៍ខ្លាំង” ចំណែក 22.7% យល់ឃើញថា “មិនសូវជាមានប្រយោជន៍ទេ”។ ចំនួន 85% នៃសិស្សទាំងអស់មកពីសាលាចំនួន 32 បានរៀប រាប់ថាមានបណ្ណាល័យមួយនៅក្នុងសាលារបស់ខ្លួន។ ប៉ុន្តែដោយផ្អែកលើការរៀបរាប់របស់សិស្សអំពីថ្ងៃ និងម៉ោងបើកបណ្ណាល័យ ការសិក្សាបានបង្ហាញថា បណ្ណាល័យជាច្រើនបើកដំណើរការមិនទៀងទាត់ឡើយ។ ជាក់ស្តែង បន្ទាប់ពីធ្វើតេស្តស្ថិតិកំណត់ទំនង បានបង្ហាញថា បណ្ណាល័យដែលបើករយៈពេល 1, 2 ឬ 3 ថ្ងៃក្នុងមួយសប្តាហ៍ក៏ទំនងជា បើក តិចម៉ោងក្នុងមួយថ្ងៃផងដែរ។

ភាពញឹកញាប់នៃការចូលអានសៀវភៅនៅបណ្ណាល័យរបស់សិស្សក៏មានលក្ខណៈខុសៗគ្នាគួរឲ្យកត់សម្គាល់ផងដែរដោយមានសិស្ស ចំនួន 16% មិនដែលចូលអានសៀវភៅក្នុងបណ្ណាល័យសោះនៅក្នុងសប្តាហ៍មុនការសិក្សា។ ក្រៅពីនេះ អត្រាសិស្សខ្ចីសៀវភៅពី បណ្ណាល័យមានកម្រិតទាបខ្លាំង ដោយមានចំនួន 45.2% មិនធ្លាប់ខ្ចីសៀវភៅពីបណ្ណាល័យឡើយ នៅក្នុងឆ្នាំនេះ។ ជាក់ស្តែង សេវាខ្ចី សៀវភៅបានទទួលភាពពេញចិត្តតិចតួចបំផុតដោយមានចំនួន 25% បានរៀបរាប់ថា “មិនសូវពេញចិត្ត”។ មូលហេតុសំខាន់គឺថា សិស្ស មានកង្វល់យ៉ាងខ្លាំងអំពីការបាត់បង់ ឬខូចខាតសៀវភៅ ជាការយល់ឃើញស្រដៀងគ្នារបស់បណ្ណារក្ស និង/ ឬគ្រូបង្រៀន។

ទោះបីបរិយាកាសនៃការអាននៅតាមសាលាមិនមែនសំដៅលើបណ្ណាល័យក៏ដោយ បញ្ហាជាច្រើនដែល (អាច) ធ្វើឲ្យសិស្សមិន ចង់អានសៀវភៅនៅសាលាទំនងជាពាក់ព័ន្ធនឹងគុណភាពទាបនៃស្តង់ដារបណ្ណាល័យដែលមានបញ្ជាក់នៅក្នុងគោលនយោបាយ “ស្តង់ដារបណ្ណាល័យ បឋមសិក្សា” របស់ ក្រសួងអប់រំ យុវជននិងកីឡា (ឆ្នាំ 2011)។ អ្វីដែលជាសំណូមពរសំខាន់របស់សិស្សក្នុង ការជួយកែលម្អបរិយាកាសអាននៅតាមសាលា គឺការធ្វើឲ្យមានស្តង់ដារបណ្ណាល័យទាំងនេះ។ ដូច្នេះការវិនិយោគ និងការគាំទ្របន្ថែម ដល់សាលាដើម្បីបំពេញតាមស្តង់ដារទាំងនេះ អាចជួយកែលម្អទម្លាប់ នៃការអានរបស់សិស្សបាន។

## ៣. ចំណង់ចំណូលចិត្ត និងទម្លាប់នៃការអានទូទៅរបស់សិស្ស

សិស្សភាគច្រើន (82%) បាននិយាយថាការ “អានសៀវភៅ” ជាសកម្មភាពកម្សាន្តក្នុងពេលទំនេរមួយរបស់ខ្លួន ហើយសិស្សភាគ ច្រើនអានសៀវភៅពុម្ព (96%) និងសៀវភៅរឿង (76%)។ ទោះបីយ៉ាងនេះក្តីប្រសិនបើមានសៀវភៅអានគ្រប់ប្រភេទសិស្សក៏បាន បង្ហាញអំពីការចាប់អារម្មណ៍ក្នុងការអានសៀវភៅប្រភេទផ្សេងៗទៀតផងដែរ។ ផ្ទះគឺជាកន្លែងអានសៀវភៅដែលសិស្សចូលចិត្តបំផុត បន្ទាប់មកគឺបណ្ណាល័យនៅតាមសាលា។ ក្រៅពីសៀវភៅពុម្ព សិស្សចំណាយពេលចន្លោះពី 2 ទៅ 5 ដងក្នុងមួយសប្តាហ៍ទៅលើ ការអានដែលជាចំនួនល្អ ។ ប៉ុន្តែចំនួនម៉ោងអានក្នុងមួយសប្តាហ៍មានរយៈពេលខ្លីគឺប្រហែលជា 1 ម៉ោង តែប៉ុណ្ណោះ។

ជាមធ្យមសិស្សអានសៀវភៅចំនួន 12 ក្បាល នៅក្នុងរយៈពេល 12 ខែ ចុងក្រោយ ហើយវាក៏មានទំនាក់ទំនងគ្នារវាងចំនួនសៀវភៅដែល សិស្សបានអាន ទៅនឹងសាលាដែលមាន និងគ្មានបណ្ណាល័យ។ នៅតាមសាលាដែលមានបណ្ណាល័យ ចំនួនសៀវភៅដែលសិស្សបាន អាននៅក្នុងមួយឆ្នាំសិក្សាមានចំនួនច្រើនជាងសាលាដែលគ្មានបណ្ណាល័យ។ វាហាក់បង្ហាញថា ការធ្វើឲ្យប្រសើរឡើងនូវប្រភេទសៀវភៅ និងខ្លឹមសារដែល សិស្សអាចរកបាន អាចមានឥទ្ធិពលជាវិជ្ជមានទៅលើទំលាប់នៃការអានរបស់សិស្ស និងជំរុញទឹកចិត្តសិស្សឲ្យអាន កាន់តែញឹកញាប់ និងមានរយៈពេលយូរជាងមុន។ ការអនុវត្តពាក់ព័ន្ធនឹងការអានទាំងនេះមានសារៈសំខាន់ចំពោះការពង្រឹងជំនាញ អក្ខរកម្ម និងការផ្តល់លទ្ធភាពដល់កុមារក្នុងការអភិវឌ្ឍពី “រៀនអាន” (រៀនរបៀបអានអក្សរ) ទៅជា “អានដើម្បីរៀន” (អានដើម្បីរៀនអំពីមុខវិជ្ជាអ្វីមួយដើម្បីបង្កើនចំណេះដឹង ឬជំនាញ)។

# អនុសាសន៍

ដោយផ្អែកលើលទ្ធផលរកឃើញសំខាន់ៗ អនុសាសន៍មួយចំនួនត្រូវបានស្នើឡើងចំពោះភាគីពាក់ព័ន្ធសំខាន់ៗ រួមទាំងអង្គការសង្គមស៊ីវិល អង្គការមិនមែនរដ្ឋាភិបាល ដើម្បីឲ្យទម្លាប់នៃការអានរបស់សិស្សអាចទទួលបានការគាំទ្រ និងកែលម្អ៖

## អនុសាសន៍សម្រាប់ក្រសួងអប់រំ យុវជន និងកីឡា (កអយក) :

- ធានាថា មានចំនួនបណ្ណារក្សគ្រប់គ្រាន់នៅតាមសាលារៀន ហើយបណ្ណារក្សទាំងនោះទទួលបានការបណ្តុះបណ្តាល អំពីរបៀបគ្រប់គ្រងធនធានបណ្ណាល័យឲ្យបានតែប្រសើរនិងលើកកម្ពស់ប្រសិទ្ធភាពបណ្ណាល័យដើម្បីជួយគាំទ្រសកម្មភាព អានរបស់សិស្ស។
- បង្កើនភាពសម្បូរបែប ប្រភេទ និងបរិមាណឯកសារសម្រាប់អាននៅតាមបណ្ណាល័យ និងធានាថា សិស្សត្រូវបានលើកទឹកចិត្ត ឲ្យខ្ចីសៀវភៅពីបណ្ណាល័យ។
- សម្របសម្រួលឲ្យកាន់តែប្រសើរជាមួយនឹងរចនាសម្ព័ន្ធថ្នាក់ក្រោមជាតិដើម្បីធានាថា ការតាមដាន សេវាសាលារៀន រួមទាំងសេវាបណ្ណាល័យ ត្រូវបានអនុវត្តជាទៀងទាត់ និងមានគោលដៅជាក់លាក់ និងការគាំទ្រចំពោះសាលាដើម្បីអាចសម្រេច បានស្តង់ដារបណ្ណាល័យ បឋមសិក្សា។

## អនុសាសន៍សម្រាប់នាយកសាលា គ្រូបង្រៀន និងគណៈកម្មាធិការទ្រទ្រង់សាលា៖

- នាយកសាលា និងគ្រូបង្រៀនគួរអនុវត្តវិធានការជាក់ស្តែងដែលលើកទឹកចិត្តសិស្សឲ្យ ប្រើប្រាស់បណ្ណាល័យសាលាកាន់តែញឹក ញាប់ជាងមុន រួមទាំងការលើកទឹកចិត្តសិស្សឲ្យចំណាយពេលកាន់តែច្រើននៅក្នុងបណ្ណាល័យ និងខ្ចីឯកសារអានកាន់តែច្រើន ដើម្បីយកទៅអាននៅក្រៅបណ្ណាល័យ។
- ក្នុងករណីដែលបណ្ណាល័យមានធនធានមានកំណត់ និងមិនស្របតាមស្តង់ដារថ្នាក់ជាតិ ត្រូវស្វែងរកការគាំទ្របន្ថែមពីក្រុមប្រឹក្សា ឃុំ និងការិយាល័យអប់រំស្រុកដើម្បីទទួលបានការគាំទ្រផ្នែកហិរញ្ញវត្ថុបន្ថែមដើម្បីឲ្យកាន់តែខិតជិតស្តង់ដារ។
- ត្រូវបង្កើនការយកចិត្តទុកដាក់ចំពោះសកម្មភាព និងកម្មវិធីដែលមានការចូលរួមពីឪពុកម្តាយ និងអ្នកថែទាំពាក់ព័ន្ធនឹងការ អប់រំកុមារ រួមទាំងការលើកទឹកចិត្តឲ្យឪពុកម្តាយអានជាមួយ/អានឲ្យកូនស្តាប់នៅផ្ទះ លើកទឹកចិត្តកុមារឲ្យខ្ចីសៀវភៅពីបណ្ណាល័យ និងទិញឯកសារអានបន្ថែមទៀត (ក្រៅពីសៀវភៅពុម្ព) ដើម្បីទុកសម្រាប់កុមារអាននៅផ្ទះ។

## អនុសាសន៍សម្រាប់ឪពុកម្តាយ និងអ្នកថែទាំ៖

- ត្រូវចំណាយពេលខ្លះដើម្បីអានជាមួយ និងអានឲ្យកុមារស្តាប់ទាំងមុន និងអំឡុងពេលសិក្សា។
- ត្រូវផ្តល់ប្រភេទឯកសារអានឲ្យបានច្រើនតាមដែលអាចធ្វើបានសម្រាប់កុមារអាននៅផ្ទះ និងធានាថាកុមារមានទីកន្លែង ល្អប្រសើរសម្រាប់អាននៅផ្ទះ។
- ត្រូវចូលរួមកាន់តែសកម្មនៅក្នុងជីវិតសិក្សារបស់កុមារ រួមទាំងការចូលរួមនៅក្នុងកិច្ចប្រជុំជាមួយគណៈគ្រប់គ្រង ព្រឹត្តិការណ៍ ផ្សេងៗ និងកម្មវិធីដែលនឹងលើកកម្ពស់ដល់ការគ្រប់គ្រង និងអភិបាលកិច្ចសាលា ។



# ១ សេចក្តីផ្តើម

## ១.១ អំពីកម្មវិធីអប់រំរបស់អង្គការទស្សនៈពិភពលោក

នៅក្នុងប្រទេសកម្ពុជា អង្គការទស្សនៈពិភពលោកធ្វើកិច្ចការដើម្បីលើកកម្ពស់ការអប់រំកុមារដែលមានអាយុពី 3-12 ឆ្នាំ តាមរយៈការអភិវឌ្ឍកុមារតូច និងអន្តរាគមន៍ប្រពលអក្ខរកម្ម ព្រមទាំងការបង្រៀនបំណិនជីវិតផងដែរ។ អង្គការទស្សនៈពិភពលោកមានគោលបំណងលើកកម្ពស់កុមារ និងកុមារីដែលមានអាយុពី 3-12 ចំនួនរាប់លាននាក់ ដោយផ្ទាល់ និងដោយប្រយោលតាមរយៈការអន្តរាគមន៍លើការសិក្សានៅចន្លោះឆ្នាំ 2017 និង 2022។ បច្ចុប្បន្ន អង្គការទស្សនៈពិភពលោក ធ្វើការនៅតាមសាលាចំនួនជិត 650 នៅក្នុងបណ្តាខេត្តទាំង 9។

កម្មវិធីរបស់អង្គការទស្សនៈពិភពលោកត្រូវបានរៀបចំឡើងដើម្បីបំពេញបន្ថែម និងធ្វើកិច្ចការនៅក្នុងដែននៃប្រព័ន្ធអប់រំសាធារណៈរបស់រាជរដ្ឋាភិបាលកម្ពុជា។ គោលបំណងនៃកម្មវិធីអប់រំគឺដើម្បីលើកកម្ពស់ និងពង្រឹងប្រព័ន្ធអប់រំជាតិដើម្បីអាចផ្តល់សេវាអប់រំគុណភាពខ្ពស់ដែលធ្វើឲ្យកុមារទទួលបានជំនាញមូលដ្ឋាននៃអក្ខរកម្ម និងលេខនពន្ធ ព្រមទាំងបំណិនជីវិតសំខាន់ៗផងដែរ។

អង្គការទស្សនៈពិភពលោកទទួលស្គាល់ថា គួរអង្គជាច្រើនមានការប្តេជ្ញាចិត្តធ្វើឲ្យប្រសើរឡើងនូវគុណភាពអប់រំ និងលើកកម្ពស់លទ្ធផលសិក្សាសម្រាប់កុមារនៅក្នុងប្រទេសកម្ពុជា ជាពិសេសរាជរដ្ឋាភិបាលកម្ពុជា។ ដើម្បីសម្រេចបានលទ្ធផលទាំងនេះទាមទារឲ្យមានកិច្ចសហការ ការសម្របសម្រួល និងការប្តេជ្ញាចិត្តចំពោះគោលដៅរួមជាពិសេស គោលដៅអភិវឌ្ឍន៍ប្រកបដោយចីរភាពទី ៤ ធានាឲ្យមានការអប់រំប្រកបដោយគុណភាពដែលមានលក្ខណៈរួមបញ្ចូល និងសមភាព ព្រមទាំងលើកកម្ពស់ឱកាសសិក្សាពេញមួយជីវិតសម្រាប់ទាំងអស់គ្នា។

## ១.២ សាវតារ និងគោលបំណងនៃការសិក្សា

ជាផ្នែកមួយនៃយុទ្ធសាស្ត្រថ្មីរបស់ខ្លួនសម្រាប់កម្មវិធីអប់រំ និងបំណិនជីវិតនៅក្នុងប្រទេសកម្ពុជា នៅក្នុងឆ្នាំ 2016 អង្គការទស្សនៈពិភពលោក (WV) បានធ្វើការវាយតម្លៃទៅលើធនធានបណ្ណាល័យនៅតាមសាលាបឋមសិក្សានៅគ្រប់ខេត្តគោលដៅរបស់ WV។ ការសិក្សានេះមានគោលបំណងវិភាគភាពអាចរកបានឯកសារអាន និងជំនួយសម្រាប់ការអានដែលកុមារទទួលបាននៅសាលា និងបង្ហាញអំពីស្ថានភាពបណ្ណាល័យនៅតាមសាលារៀន ដោយប្រៀបធៀបជាមួយស្តង់ដារជាតិសម្រាប់បណ្ណាល័យនៅតាមសាលាបឋមសិក្សា (កអយក 2011)។

ការវាយតម្លៃខាងលើបានបង្ហាញថា បណ្ណាល័យជាច្រើនមិនមានលក្ខណៈស្របតាមស្តង់ដាររបស់រដ្ឋាភិបាល ពាក់ព័ន្ធនឹងចំនួនបណ្ណារក្សដែលទទួលបានការបណ្តុះបណ្តាល (ផ្អែកលើចំនួនម៉ោងធ្វើការរបស់សាលា និងចំនួនថ្នាក់) ហើយចំនួន និងប្រភេទសៀវភៅសម្រាប់សិស្សអាននៅមានកម្រិតនៅឡើយ។ សកម្មភាពចម្បងនៅក្នុងបណ្ណាល័យគឺការអានដោយខ្លួនឯង ការនិទានរឿងល្បែងសិក្សា សកម្មភាពសិល្បៈ និងការស្រាវជ្រាវក្នុងថ្នាក់មួយចំនួន។ ទោះបីយ៉ាងណា បណ្ណាល័យទាំងអស់មិនសុទ្ធតែអនុញ្ញាតឲ្យសិស្សខ្ចីសៀវភៅឡើយ ដោយបារម្ភថាសៀវភៅដែលមានចំនួនតិចស្រាប់ទៅហើយអាចនឹងបាត់បង់ ឬខូចខាត។

ដើម្បីបំពេញបន្ថែមលើការវិភាគខាងលើ អង្គការទស្សនៈពិភពលោកបាន ធ្វើការសិក្សាបែបបរិមាណអំពីបទពិសោធន៍ និងទម្លាប់ នៃការអានរបស់កុមារថ្នាក់ទី 4 និងទី 6។ ការសិក្សានេះមានគោលបំណងចំនួនបីដូចខាងក្រោម៖

1. ដើម្បីស្វែងយល់អំពីបទពិសោធន៍របស់សិស្សពាក់ព័ន្ធនឹងការអាននៅតាមបណ្តាលវ័យសាលានិងនៅតាមផ្ទះ។
2. ដើម្បីកំណត់ភាពខុសគ្នានៅក្នុងទម្លាប់ ឬឥរិយាបថនៃការអានផ្នែកតាមភេទ
3. ដើម្បីកំណត់ថាតើមានទំនាក់ទំនងដោយផ្ទាល់រវាងភាពដែលអាចអានបាន/ការប្រើធនធាន (បណ្តាលវ័យ) និងឥរិយាបថនៃ ការអានរបស់សិស្សដែរឬទេ។

ការសិក្សាមានគោលបំណងជួយដល់ WV ក្នុងការកែលម្អយុទ្ធសាស្ត្រដែលនឹងបង្កើនប្រសិទ្ធភាពនៃកម្មវិធីអប់រំ និងគាំទ្រដល់ រាជរដ្ឋាភិបាលកម្ពុជា ព្រមទាំងជួយគាំទ្រដល់រាជរដ្ឋាភិបាលកម្ពុជា និងភាគីពាក់ព័ន្ធសំខាន់ៗផ្សេងៗទៀតក្នុងការធ្វើសេចក្តី សម្រេចចិត្ត សម្រាប់ការផ្លាស់ប្តូរដែលនឹងជួយលើកកម្ពស់ការអប់រំកុមារគ្រប់រូបនៅក្នុងប្រទេសកម្ពុជា។

មានការយល់ស្របជាទូទៅនៅក្នុងផ្នែកអក្ខរកម្មថា ចំនួនបទពិសោធន៍ពីការអានឯកសារមានឥទ្ធិពលខ្លាំងទៅលើការអភិវឌ្ឍ អក្ខរកម្មរបស់កុមារ (Duke, 2000; Goldenberg, 2004) <sup>1</sup> ។ ជាងនេះទៅទៀត មានការទទួលស្គាល់យ៉ាងទូលំទូលាយថា ជំនាញ អក្ខរកម្មកើតមាននៅក្នុងសហគមន៍ដែលមានសកម្មភាព និងការហ្វឹកហាត់ពាក់ព័ន្ធនឹងអក្ខរកម្ម៖ “ទំនាក់ទំនងមនុស្សដូចជា ការចែករំលែកសៀវភៅអមដោយរូបភាព ការនិទានរឿង និងការជជែកអំពីបទពិសោធន៍ មានសារសំខាន់ចំពោះការអភិវឌ្ឍ អក្ខរកម្ម” (Wilson, 2003, p. 77) <sup>2</sup> ។ នេះគឺជាមូលដ្ឋានទ្រឹស្តីដែលធ្វើឲ្យ WV មានការចាប់អារម្មណ៍នៅក្នុង ការស្រាវជ្រាវអំពី (1) បរិក្ខារបណ្តាលវ័យ និង (2) ទម្លាប់នៃការអានរបស់កុមារនៅក្នុង និងខាងក្រៅថ្នាក់។

ការសិក្សាផ្តោតទៅលើការយល់ឃើញរបស់សិស្សចំពោះសមត្ថភាព ទម្លាប់ និងធនធានសម្រាប់អាន។ ទោះបីជាការយល់ ឃើញទាំងនេះមិនអាចធ្វើការផ្ទៀងផ្ទាត់ដោយមិនលម្អៀងក៏ដោយ ប៉ុន្តែជាការបង្ហាញអំពីស្ថានភាពជាក់ស្តែងរបស់សិស្ស ដូច្នេះហើយទើបវាមានសារសំខាន់។ ពុំមានការធ្វើតេស្តអក្ខរកម្មប្រកបដោយស្តង់ដារណាមួយត្រូវបានធ្វើឡើងជាផ្នែកមួយ នៃការសិក្សានេះឡើយ។

---

<sup>1</sup> Duke, N. K. (2000). For the rich it's richer: Print experiences and environments offered to children in very low- and very high-socioeconomic status first grade classrooms. *American Educational Research Journal*, 37(2), 441-478. Retrieved from <http://www.jstor.org/stable/1163530> and Goldenberg, C. (2004). *Successful school change: Creating settings to improve teaching and learning*. New York: Teachers College.

<sup>2</sup> Wilson, R.A. (2003). *Special educational needs in the early years* (2nd edition). New York, NY: Routledge Falmer.

# ២ វិធីសាស្ត្រស្រាវជ្រាវ

ដើម្បីសម្រេចគោលបំណងដូចដែលបានលើកឡើងខាងលើ ការសិក្សាអំពីបទពិសោធន៍ និងទម្លាប់នៃការអានត្រូវបានធ្វើឡើងដោយប្រើប្រាស់ការសិក្សាបែបបរិមាណជាចម្បង អមដោយការសួរសំណួរលើកមួយចំនួនដើម្បីជួយសម្រួលដល់ការយល់អំពី “របៀប” និង “មូលហេតុ”។ អ្នកប្រឹក្សាឯករាជ្យត្រូវបានជ្រើសរើសឱ្យបង្កើត និងគ្រប់គ្រងការប្រមូលទិន្នន័យ ព្រមទាំងវិភាគអំពីលទ្ធផលបឋមផងដែរ។

## ២.១ ការជ្រើសរើសគំរូសិក្សា

ជាសរុប អង្គការទស្សនៈពិភពលោកធ្វើការជាមួយសាលាចំនួនប្រហែល 650 នៅទូទាំង 9 ខេត្តដូចជា ខេត្តបន្ទាយមានជ័យ បាត់ដំបង កំពង់ឆ្នាំង កំពង់ធំ កំពង់ស្ពឺ កណ្តាល ព្រះវិហារ សៀមរាប និងតាកែវ។ សាលាចំនួន 40 ត្រូវបានជ្រើសរើសតាមវិធីសាស្ត្រចៃដន្យ ពីសាលាដែល WV ធ្វើការ និងមានព័ត៌មានលម្អិតស្រាប់អំពីធនធានបណ្ណាល័យ ។ សម្រាប់ការសិក្សានេះ សិស្សថ្នាក់ទី 4 ដល់ទី 6 ត្រូវបានសម្ភាសដើម្បីស្វែងយល់អំពីបទពិសោធន៍របស់ពួកគេពាក់ព័ន្ធនឹងបរិយាកាសនៃការអាននៅសាលា និងនៅផ្ទះ ព្រមទាំងទម្លាប់នៃការអានរបស់ពួកគេម្នាក់ៗផងដែរ។ សិស្សដែលជាគំរូសិក្សាមានចំនួន 507នាក់ ដែលត្រូវបានជ្រើសរើសឡើងដើម្បីផ្តល់នូវភាពសុក្រិតចំនួនយ៉ាងតិច 5% នៅកម្រិតជឿជាក់ 95%។ ដំណើរការលម្អិតអំពីការជ្រើសរើសសាលាទាំង 40 និងសិស្សមានដូចខាងក្រោម៖

### ដំណាក់កាលទី ១៖ ការជ្រើសរើសសាលាទាំង ៤០

គោលបំណងទី 3 ព្យាយាមធ្វើការប្រៀបធៀបទម្លាប់នៃការអាន និងបរិយាកាសនៃការអានរវាងសាលា ដែលមាន និងគ្មានបណ្ណាល័យ។ ដូច្នេះ ការជ្រើសរើសគំរូសិក្សាចាត់ជាថ្នាក់ ( stratified sampling ) ត្រូវបានប្រើប្រាស់ដើម្បីជ្រើសរើសសាលាចំនួន 40 ចេញពីសាលាចំនួន 83<sup>3</sup> ដែល WV មានព័ត៌មានពេញលេញ និងគ្រប់គ្រាន់អំពីបរិក្ខារ និងធនធានបណ្ណាល័យនៅទូទាំងខេត្តគោលដៅរបស់ WV ទាំង 9។ ការជ្រើសរើសត្រូវបានធ្វើឡើងតាមដំណាក់កាលដូចខាងក្រោម៖

១. ដំណាក់កាលទី 1៖ សាលាគោលដៅទាំង 83 នៅក្នុងខេត្តគោលដៅទាំង 9 ត្រូវបានដាក់បញ្ចូលគ្នាជាបណ្តុះគំរូសិក្សាបឋម ( primary sampling unit, PSU )។
២. ដំណាក់កាលទី 2៖ សាលាទាំង 83 ត្រូវបានចាត់ថ្នាក់ទៅជាពីរថ្នាក់៖ សាលាដែលមានបណ្ណាល័យ ( 46 សាលា ) និងសាលាដែលគ្មាន បណ្ណាល័យ ( 37 សាលា )។
៣. ដំណាក់កាលទី 3៖ ចេញពីថ្នាក់នីមួយៗ ( stratum ) វិធីសាស្ត្រប្រភាគ (  $f=n/N$  ) ត្រូវបានប្រើប្រាស់ដើម្បីកំណត់ថា តើសាលាមកពីថ្នាក់នីមួយៗចំនួនប៉ុន្មានដែលគួរជ្រើសរើស ដើម្បីបង្កើតសាលាឱ្យបានចំនួន 40 ដែលជាចំនួនសមាមាត្រ។ ការងារនេះតម្រូវឱ្យជ្រើសរើសនូវសាលាចំនួន 22 ដែលមានបណ្ណាល័យ និងសាលាចំនួន 18 ដែលគ្មានបណ្ណាល័យ ជាលទ្ធផលលើទទួលបានគំរូសិក្សាសរុបចំនួន 40 សាលា។ ជាក់ស្តែង សាលាមួយនឹងត្រូវបានទម្លាក់ពីគំរូសិក្សាដោយសារបញ្ហាមិនអាចទៅដល់ ( សម្រាប់ព័ត៌មានបន្ថែម សូមមើលផ្នែកស្តីពីភាពកំណត់នៃការសិក្សា )។
4. ដំណាក់កាលទី 4៖ វិធីសាស្ត្រជ្រើសរើសគំរូសិក្សាតាមវិធីសាស្ត្រចៃដន្យបែបសាមញ្ញ ( simple random sampling ) ត្រូវបានប្រើប្រាស់ដើម្បីចាប់យកសាលា ទាំង 22 ចេញពីសាលាដែលមានបណ្ណាល័យ ទាំង 46 និងសាលាចំនួន 18 ចេញពីសាលាដែលគ្មានបណ្ណាល័យទាំង 37។ ជាសរុបសាលាចំនួន 40 ត្រូវបានជ្រើសរើសជាសំណាក។

<sup>3</sup> សាលាចំនួន 83 នេះ ត្រូវបានជ្រើសរើសដោយចៃដន្យពីសាលាបឋមសិក្សាចំនួន 622 ក្នុងចំណោមសាលាទាំងអស់ក្រោមកម្មវិធីអប់រំរបស់អង្គការទស្សនៈពិភពលោក។

## ដំណាក់កាលទី ២៖ ការជ្រើសរើសសិស្សថ្នាក់ទី ៤-៦

វិធីសាស្ត្រវិសមមាត្រ (disproportional method) ត្រូវបានប្រើប្រាស់ដើម្បីគណនាចំនួនសិស្សនៅតាមសាលានីមួយៗ។ ចំនួនសំណាកតម្រូវឱ្យមានសិស្សចំនួន 500 នាក់ ដែលមានន័យថាត្រូវមានសិស្សចំនួន 13នាក់ នៅតាមសាលានីមួយៗនៃសាលាទាំង 40។ សិស្សត្រូវបានជ្រើសរើស និងសម្ភាសស្ទើរគ្នាទៅតាមកម្រិតថ្នាក់ និងភេទ (សិស្ស 4នាក់ មកពីថ្នាក់ទី 4 ដែល 2នាក់ ជាសិស្សប្រុស និង 2នាក់ ជាសិស្សស្រី។ សិស្ស 4នាក់មកពីថ្នាក់ទី 5 ដែល 2នាក់ ជាសិស្សប្រុស និង 2នាក់ ជាសិស្សស្រី។ និងសិស្ស 4នាក់មកពីថ្នាក់ទី 6 ដែល 2នាក់ ជាសិស្សប្រុស និង 2នាក់ ជាសិស្សស្រី) ហើយសិស្សទី 13 ត្រូវបានជ្រើសរើសឆ្លាស់រវាងភេទ និងកម្រិតថ្នាក់។

សិស្សចំនួន 13នាក់ ដែលមកពីសាលានីមួយៗត្រូវបានជ្រើសរើសពីបញ្ជីសិស្ស (ដោយប្រើប្រាស់វិធីសាស្ត្រជ្រើសរើសគំរូសិក្សាតាមវិធីសាស្ត្រចៃដន្យសាមញ្ញ simple random sampling method) ដោយមានការសម្របសម្រួលជាមួយនាយកសាលា និងគ្រូបង្រៀន។

### ២.២ ការបណ្តុះបណ្តាលអ្នកប្រមូលទិន្នន័យ

អ្នកប្រឹក្សាឯករាជ្យ និងបុគ្គលិកអង្គការទស្សនៈពិភពលោកបានបណ្តុះបណ្តាលអ្នកប្រមូលទិន្នន័យដែលមានបទពិសោធន៍ចំនួនប្រាំបីនាក់។ អ្នកប្រមូលទិន្នន័យទាំងប្រាំបីនាក់ត្រូវបានណែនាំសង្ខេបអំពីកម្មវិធី អប់រំរបស់ WV។ ជាដំបូងក្រុមទាំងមូលបានអានកម្រងសំណួរមួយសំណួរម្តងៗ ដើម្បីធានាថា យល់ច្បាស់ទាំងអំពីសំណួរ និងគោលបំណងនៃការសួរ បន្ទាប់មកបានអនុវត្តដោយសម្ភាសគ្នាទៅវិញទៅមក ហើយអ្នកប្រមូលទិន្នន័យទាំងអស់ក៏បានធ្វើការសម្ភាសសាកល្បងជាមួយកុមារម្នាក់ ដើម្បីជួយពង្រឹងជំនាញ និងធ្វើឱ្យពួកគាត់កាន់តែស្មានជំនាញជាមួយនឹងកម្រងសំណួរមុនពេលចុះអនុវត្តផ្ទាល់។ អ្នកប្រមូលទិន្នន័យនិងអ្នកប្រឹក្សាបានចុះហត្ថលេខាទទួលស្គាល់នៅលើពិធីសារឥរិយាបថការពារកុមារ និងត្រូវបានណែនាំអំពីនីតិវិធីស្រាវជ្រាវដែលមានសុវត្ថិភាព និងមានការចូលរួមពីកុមារ។

### ២.៣ ការបញ្ចូល និងការវិភាគទិន្នន័យ

អ្នកប្រមូលទិន្នន័យចំនួនបីនាក់ ដែលធ្លាប់មានបទពិសោធន៍អំពីការបញ្ចូលទិន្នន័យ បញ្ចប់ដំណើរការបញ្ចូលទិន្នន័យ។ ពួកគាត់បានទទួលការបណ្តុះបណ្តាលបន្ថែមពីអ្នកប្រឹក្សាឯករាជ្យ ពាក់ព័ន្ធនឹងការប្រើប្រាស់កម្មវិធីវិភាគទិន្នន័យហៅថា SPSS ទម្រង់នៃការបញ្ចូលទិន្នន័យ ព្រមទាំងនីតិវិធីត្រួតពិនិត្យប្រកបដោយគុណភាព។ ដើម្បីធានាសុក្រិតភាព អ្នកប្រឹក្សាឯករាជ្យបានពិនិត្យមើលឡើងវិញទៅលើកម្រងទិន្នន័យទាំងបី។ ការសម្ភាសទិន្នន័យត្រូវបានធ្វើឡើងយ៉ាងម៉ត់ចត់បន្ទាប់ពីការបញ្ចូលទិន្នន័យត្រូវបានបញ្ចប់។ កំហុស ឬព័ត៌មានមិនច្បាស់លាស់ត្រូវបានផ្ទៀងផ្ទាត់ជាមួយនឹងទម្រង់ប្រមូលទិន្នន័យដើម។

ការវិភាគបែបបែបពណ៌នា ប្រៀបធៀប និងការប្រៀបធៀបអមេរីពីរ (descriptive statistics, frequencies and cross-tabulation) ត្រូវបានប្រើប្រាស់សម្រាប់ការវិភាគទិន្នន័យ។ ការធ្វើតេស្តសំខាន់ៗមួយចំនួនរវាងអមេរីត្រូវបានប្រើ ដោយប្រើប្រាស់ការធ្វើតេស្តស្ថិតិដូចជា Independent T-Test, Chi square និង Correlation។

សំណួរលើកទាំងអស់ត្រូវបានដាក់លេខកូដ បែងចែកប្រភេទ និងវិភាគដោយប្រុងប្រយ័ត្ន។ ការសួរសំណួរទាំងនេះបានបង្ហាញ អំពីគំរូ និងនិន្នាការ ព្រមទាំងត្រូវបានស្រង់ជាទិន្នន័យបរិមាណសម្រាប់ធ្វើការវិភាគ។

**សម្គាល់៖** ក្រាហ្វិកមួយចំនួនដែលបានបង្ហាញនៅក្នុងរបាយការណ៍ ភាគរយ (%) សរុបនឹងមានចំនួនលើសពី 100% ដោយ សារសំណួរមួយចំនួនត្រូវបានសួរ និងផ្តល់នូវពហុជម្រើសដែលមានចម្លើយច្រើន។ ក្រាហ្វិកត្រូវបានបង្ហាញជាលទ្ធផលសំខាន់ ទាំងជាភាគរយករណី ឬភាគរយចម្លើយ។<sup>4</sup>

## ២.៣ ភាពកំណត់របស់ការសិក្សា

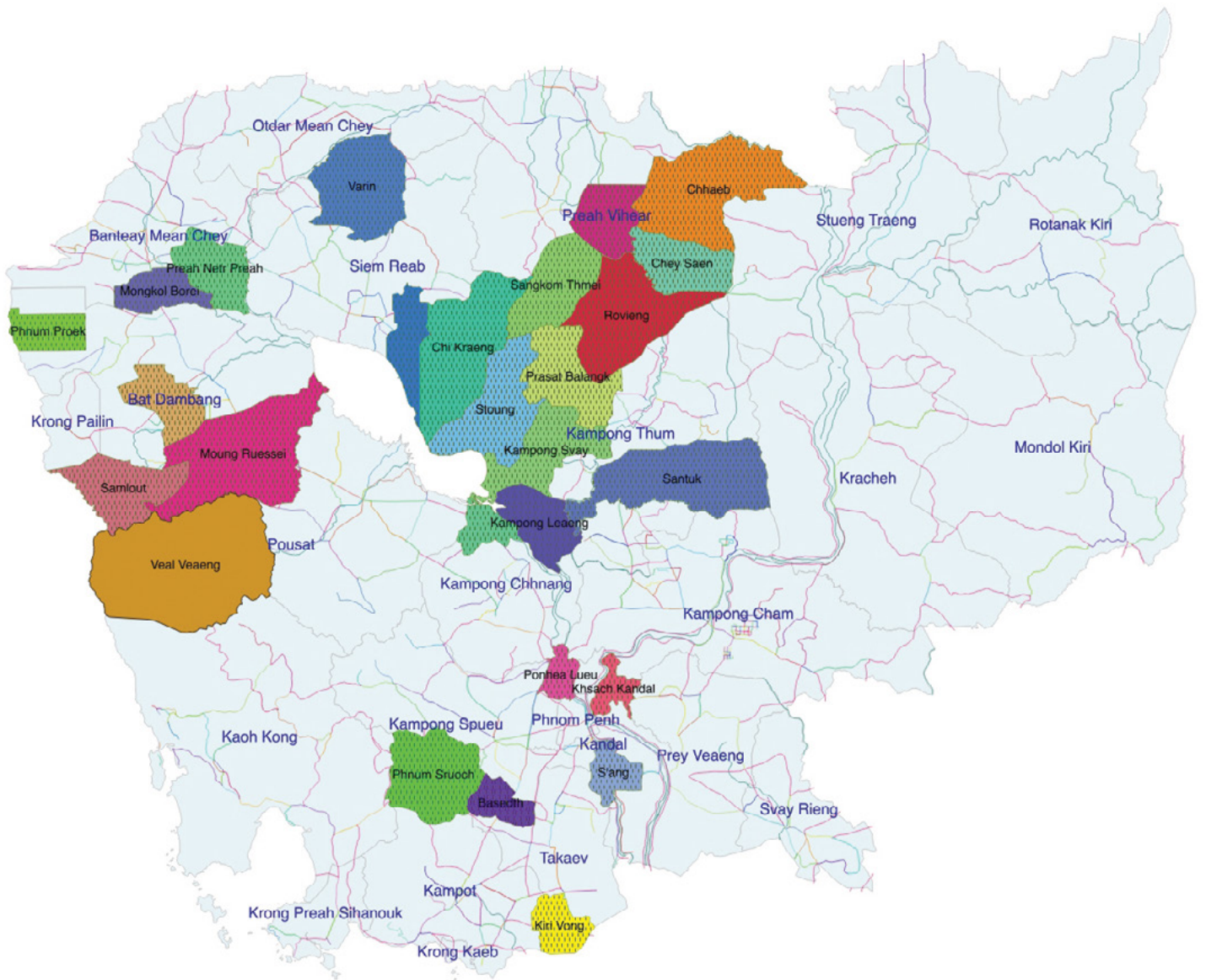
មានបញ្ហាប្រឈមសំខាន់ចំនួនបីនៅក្នុងការសិក្សានេះ៖

- នៅតាមសាលាមួយចំនួនតូច មានការលំបាកក្នុងការអនុវត្តឲ្យបានដូចគ្នានូវវិធីសាស្ត្រជ្រើសរើសសិស្សដើម្បី សម្ភាសដោយសារតែប្រព័ន្ធប្តូរវេនសិក្សាចុះឡើងនៅតាមសាលាបឋមសិក្សាកម្ពុជា។ ឧទាហរណ៍សិស្សមករៀនតែនៅពេលព្រឹក ចំណែកនៅសាលាផ្សេងទៀត សិស្សរៀនទាំងវេនព្រឹក និងវេនល្ងាច។ អ្នកប្រមូលទិន្នន័យចុះតាមសាលាតែម្តងប៉ុណ្ណោះ ហើយសិស្សមួយចំនួនដែលបានជ្រើសរើសរួចពីដំណើរការ ជ្រើសរើសគំរូសិក្សាដោយចៃដន្យមិនមានវត្តមាន។ នៅក្នុងករណីទាំងនេះ សិស្សផ្សេងទៀតត្រូវបានជ្រើសរើសតាម វិធីសាស្ត្រចៃដន្យពីសិស្សដែលមានវត្តមាននៅកំឡុងពេលប្រមូលទិន្នន័យ។
- ចម្ងាយពីសាលាមួយទៅសាលាមួយទៀត និងរដូវវស្សាបង្កឲ្យមានការលំបាកក្នុងការធ្វើដំណើរនៅតាមតំបន់ ជនបទ សាលាមួយក្នុងចំណោមសាលាចំនួន 40 ដែលបានជ្រើសរើសពីដំបូងមិនអាចធ្វើដំណើរទៅដល់ ដូច្នោះមានសាលាចំនួនតែ 39 ប៉ុណ្ណោះដែលត្រូវបានសិក្សា។
- ក្នុងចំណោមសាលាទាំង 39 មានសាលាចំនួន 7 គឺជាសាលាដែលគ្មានបណ្ណាល័យ។ ចំនួននេះខុសពីផែនការ ដំបូងដែលត្រូវពិនិត្យមើលសាលាចំនួន 18 ដែលគ្មានបណ្ណាល័យ ដើម្បីប្រៀបធៀបសាលាទាំងពីរប្រភេទ។ ជាលទ្ធផល សាលាចំនួន 7 ដែលមានបណ្ណាល័យត្រូវបានជ្រើសរើសដោយចៃដន្យដើម្បីប្រៀបធៀបជាមួយ សាលាចំនួន 7 ដែលគ្មានបណ្ណាល័យ (ដែលអាចដាក់កំហិតទៅលើភាពរឹងមាំនៃការសិក្សានៅក្នុងការឆ្លើយ តបគោលបំណងទី 3)។

<sup>4</sup> ភាគរយចម្លើយគឺជាភាគរយសរុបទាំងអស់។ ភាគរយករណីគឺជាភាគរយសម្រាប់ធាតុនីមួយៗ (សម្រាប់សំណួរពហុចម្លើយ)។

# វិសាលភាពនៃការសិក្សា

9 ខេត្ត 27 ស្រុក និង 39 សាលា



# លទ្ធផលនៃការសិក្សា

លទ្ធផលនៃការសិក្សាមានបង្ហាញក្រោមចំណងជើងសំខាន់ចំនួនបួន៖ (1) កម្រងទិន្នន័យប្រជាសាស្ត្ររបស់សិស្ស (2) បទពិសោធន៍អាននៅផ្ទះរបស់សិស្ស (3) នៅសាលា និង (4) ទម្លាប់នៃការអានរបស់សិស្ស។

## ៣.១ ព័ត៌មានប្រជាសាស្ត្ររបស់សិស្សដែលបានសិក្សា

ជាសរុបអង្គការទស្សនៈពិភពលោក បានសិក្សាទៅលើសិស្សចំនួន 507 នាក់នៅតាមសាលាចំនួន 39 នៅទូទាំង 27 ស្រុក នៅក្នុងខេត្តទាំង 9 គឺខេត្តបន្ទាយមានជ័យ បាត់ដំបង កំពង់ឆ្នាំង កំពង់ធំ កំពង់ស្ពឺ កណ្តាល ព្រះវិហារ សៀមរាប និងតាកែវ។ នៅក្នុងចំណោមសិស្សដែលបានស្ទង់មតិ មានស្រីចំនួន 51% (ស្មើនឹង 261នាក់) និងប្រុសចំនួន 49% (ស្មើនឹង 246នាក់)។

ក្នុងចំណោមសិស្សចំនួន 507នាក់ មាន 170នាក់ មកពីថ្នាក់ទី 4, 176នាក់ មកពីថ្នាក់ទី 5 និង 161នាក់មកពីថ្នាក់ទី 6។ របាយអាយុនៃសិស្ស មានពី 8 ដល់ 16ឆ្នាំ ដោយមានអាយុជាមធ្យម 12ឆ្នាំ។ សិស្សជាច្រើនដែលត្រូវបានសម្ភាសមានអាយុ ច្រើនជាងអាយុស្តង់ដារប្រៀបធៀបទៅនឹងកម្រិតថ្នាក់ដែលពួកគេកំពុងសិក្សា។ បញ្ហាគឺដោយសារតែសិស្សមានការយឺតយ៉ាវ ក្នុងការចុះឈ្មោះចូលរៀន ឬបានរៀនត្រួតថ្នាក់។

តារាងទី ១៖ ចំនួនសិស្សសំណាកតាម ភេទ និងថ្នាក់

កម្រិតថ្នាក់បច្ចុប្បន្នរបស់សិស្ស					
		ថ្នាក់ទី ៤	ថ្នាក់ទី ៥	ថ្នាក់ទី ៦	សរុប / ភេទ
ភេទ	ប្រុស	82 (16.2%)	87 (17.2%)	77 (15.2%)	246 (48.5%)
	ស្រី	88 (17.4%)	89 (17.6%)	84 (16.6%)	261 (51.5%)
សរុបថ្នាក់		170 (33.5%)	176 (34.7%)	161 (31.8%)	507 (100%)

តារាងទី ២៖ ចំនួនសិស្សសំណាកតាម អាយុ

អាយុរបស់សិស្ស	
ទាបបំផុត	8
ខ្ពស់បំផុត	16
មធ្យម	12

## ៣.២ បទពិសោធន៍របស់សិស្សពាក់ព័ន្ធនឹងបរិយាកាសអាននៅផ្ទះ

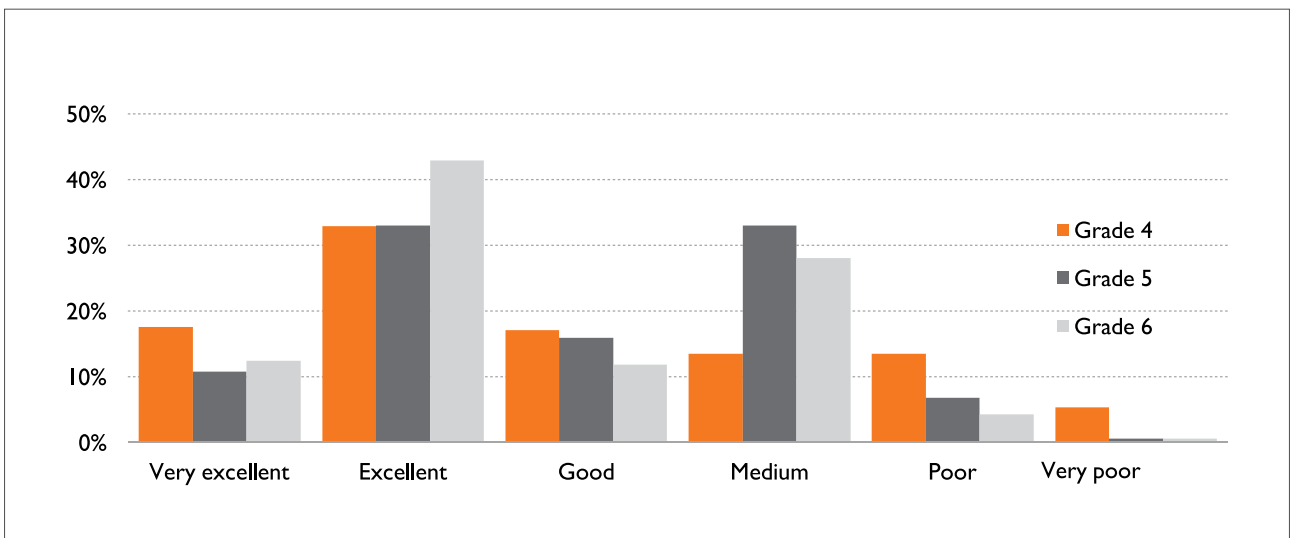
កត្តាសំខាន់មួយដែលប៉ះពាល់ទៅដល់ទម្លាប់អានរបស់សិស្សគឺគ្រួសាររបស់សិស្ស និងបរិយាកាសអាននៅតាមផ្ទះ។ ផ្នែកនេះពណ៌នាអំពីបទពិសោធន៍អាននៅផ្ទះរបស់សិស្ស និងកត្តាដែលប៉ះពាល់ទៅដល់បរិយាកាសអាននៅផ្ទះដែលអាចជះឥទ្ធិពលទៅលើសកម្មភាពអាន និងការយល់ឃើញ អំពីសមត្ថភាព អានផ្ទាល់ខ្លួន។

### ៣.២.១ ការយល់ឃើញអំពីសមត្ថភាពអាន

ក្នុងចំណោមសិស្សដែលបានធ្វើការស្ទង់មតិទាំងអស់ មានសិស្សចំនួន 13.6% បានធ្វើចំណាត់ថ្នាក់សមត្ថភាពអាន របស់ខ្លួនថា “ល្អណាស់” 36.1% ថា “ល្អបង្អួច” និង 15% ថា “ល្អ”។ មានសិស្សចំនួនតែ 24.9% ប៉ុណ្ណោះដែលបាននិយាយថាមានកម្រិតមធ្យម 8% ថា “ខ្សោយ” និង 2% ថា “ខ្សោយណាស់”។ ដោយសារសិស្សដែលបានស្ទង់មតិស្ថិតនៅកម្រិតថ្នាក់ខុសៗគ្នា (4 ទៅ 6) ការយល់ឃើញលើភាពស្មុគស្មាញក្នុងការអានជាក់ស្តែងរបស់សិស្សមានលក្ខណៈខុសគ្នា ទៅតាមកម្រិតថ្នាក់នីមួយៗ និងពីសិស្សម្នាក់ទៅសិស្សម្នាក់។

ដូច្នេះ ការធ្វើតេស្តស្ថិតិត្រូវបានប្រើប្រាស់ដើម្បីកំណត់ភាពខុសគ្នារវាងការយល់ឃើញរបស់សិស្សចំពោះភាពស្មុគស្មាញក្នុងការអាន និងកម្រិតថ្នាក់។ ការធ្វើតេស្តបានយល់ស្របនឹងសម្មតិកម្ម និងបានបង្ហាញអំពីភាពខុសគ្នាថាមានកម្រិតខ្ពស់  $p < .05$  ដែលមានន័យថាសិស្សដែលរៀនថ្នាក់កាន់តែខ្ពស់ទំនងជាជឿរាប់អំពីការយល់ឃើញកាន់តែប្រសើរចំពោះភាពស្មុគស្មាញក្នុងការអាន ចំណែកសិស្សរៀនថ្នាក់កាន់តែទាបទំនងយល់ឃើញថា ភាពស្មុគស្មាញក្នុងការអាន កាន់តែទាបដែរ។

ក្រាហ្វ 1៖ ការយល់ឃើញរបស់សិស្សចំពោះភាពស្មុគស្មាញក្នុងការអានទតាមកម្រិតថ្នាក់

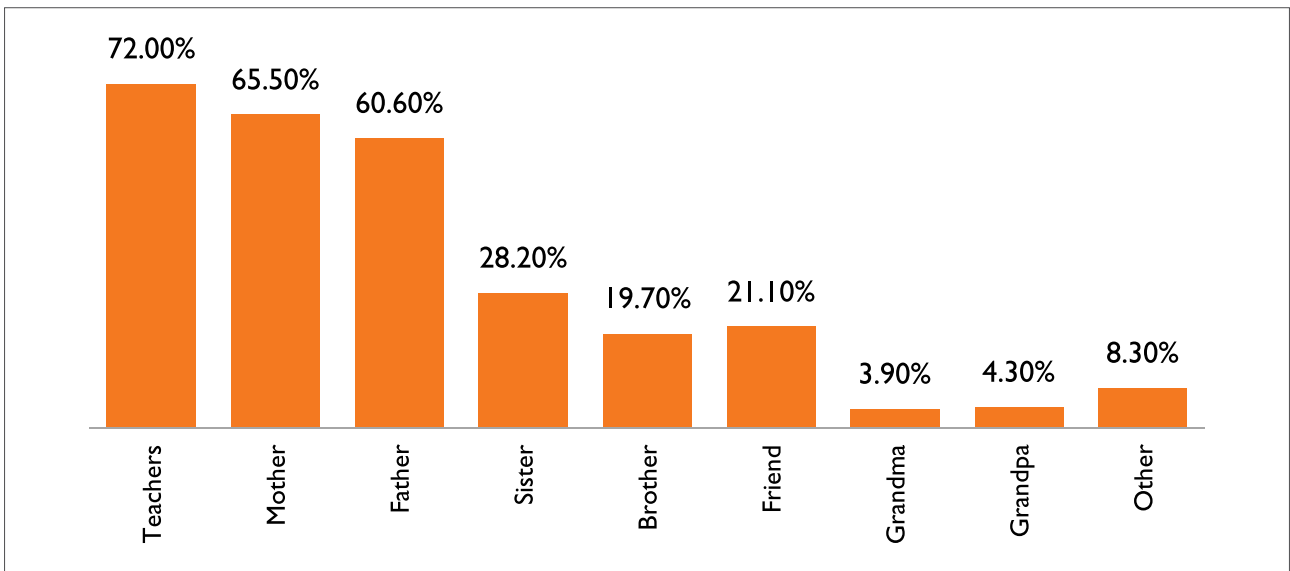




### ៣.២.២ បរិយាកាសអក្ខរកម្មនៅតាមផ្ទះ

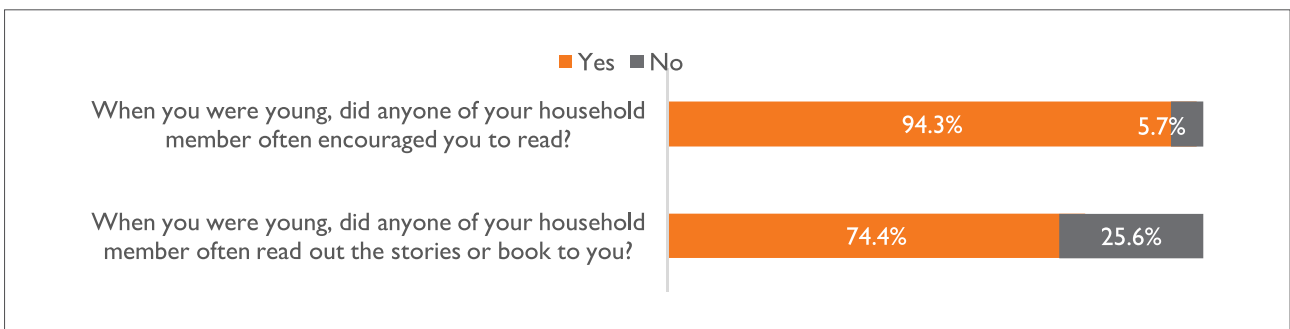
ការសិក្សាបានបង្ហាញអំពីតួនាទីដ៏សំខាន់របស់សមាជិកគ្រួសារនៅក្នុងការជួយសិស្សឲ្យចេះអាន និងសរសេរតាំងពីកុមារភាព។ ខណៈដែលការសិក្សាបានបង្ហាញថា គ្រូជាបុគ្គលសំខាន់បំផុតនៅក្នុងការជួយសិស្សឲ្យចេះអានអក្សរ (ដោយសិស្ស 72%) ម្តាយ (66%) និងឪពុក (61%) ជាបុគ្គលសំខាន់បន្ទាប់។ សិស្សក្នុងចំនួនភាគរយខ្ពស់ក៏បាននិយាយផងដែរថា បងស្រី (28.2%) បងប្រុស (19.7%) ឬមិត្តភក្តិ (21.1%) របស់ខ្លួនមានតួនាទីសំខាន់នៅក្នុងការជួយខ្លួនរៀនអានអក្សរដែរ។

ក្រាហ្វ ២៖ បុគ្គលសំខាន់បំផុតចំនួនបីដែលជួយកុមារឲ្យរៀនចេះអាន និង សរសេរកាលពីនៅកុមារភាព



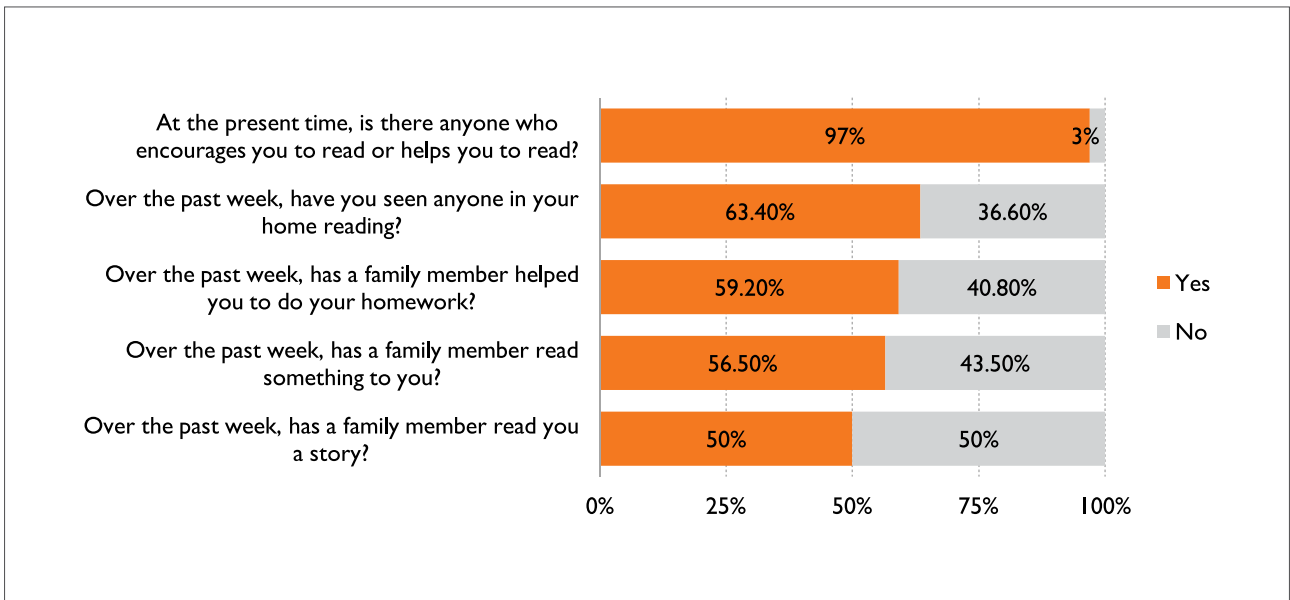
សិស្សដែលបានស្ទង់មតិបាននិយាយអំពីបរិយាកាសអានវិជ្ជមាននៅតាមផ្ទះ និងបាននិយាយថា សមាជិកគ្រួសារបានចូលរួមការអានជាមួយពួកគេ។ សិស្សស្ទើរតែទាំងអស់ (94%) បាននិយាយថាសមាជិកគ្រួសារ “តែងតែលើកទឹកចិត្ត” ឬបានជួយខ្លួនក្នុងការអាននៅពេលដែលខ្លួននៅវ័យកុមារភាព។ សិស្សតិចជាងនេះបន្តិច (74.4%) បាននិយាយថា សមាជិកគ្រួសារ “តែងតែអានរឿង ឬសៀវភៅ” ឲ្យខ្លួនស្តាប់នៅពេលខ្លួននៅវ័យកុមារភាព។

ក្រាហ្វ ៣៖ បទពិសោធន៍របស់សិស្សពាក់ព័ន្ធនឹងការអាននៅផ្ទះកាលនៅពីតូច



នៅពេលត្រូវបានសាកសួរអំពីបទពិសោធន៍ក្នុងការអាននៅផ្ទះនាពេលថ្មីៗនេះ ( កាលពីសប្តាហ៍មុន ) សិស្សបានបង្ហាញថាបទពិសោធន៍មានទំនោរផ្សេងៗ។ កាលពីសប្តាហ៍កន្លងទៅ មានសិស្សចំនួន 63.4% បានបញ្ជាក់ថាបានឃើញអ្នកផ្ទះខ្លួនអានអក្សរ។ ភាគរយបានធ្លាក់ចុះនៅពេលត្រូវបានសួរអំពីការចូលរួមសកម្មជាងនេះរបស់សមាជិកគ្រួសារ ពោលគឺ 59.2% ក្នុងចំណោមសិស្សទាំងអស់បានរៀបរាប់ថា សមាជិកគ្រួសារម្នាក់បានជួយខ្លួនក្នុងការធ្វើកិច្ចការផ្ទះ 56.5% មានសមាជិកគ្រួសារអានឲ្យខ្លួនស្តាប់ ហើយមានតែ 50% ប៉ុណ្ណោះដែលបានអានសៀវភៅរឿងរ៉ាវឲ្យខ្លួនស្តាប់។

ក្រាហ្វ 4៖ បទពិសោធន៍បច្ចុប្បន្នរបស់សិស្សពាក់ព័ន្ធនឹងការអាននៅផ្ទះ

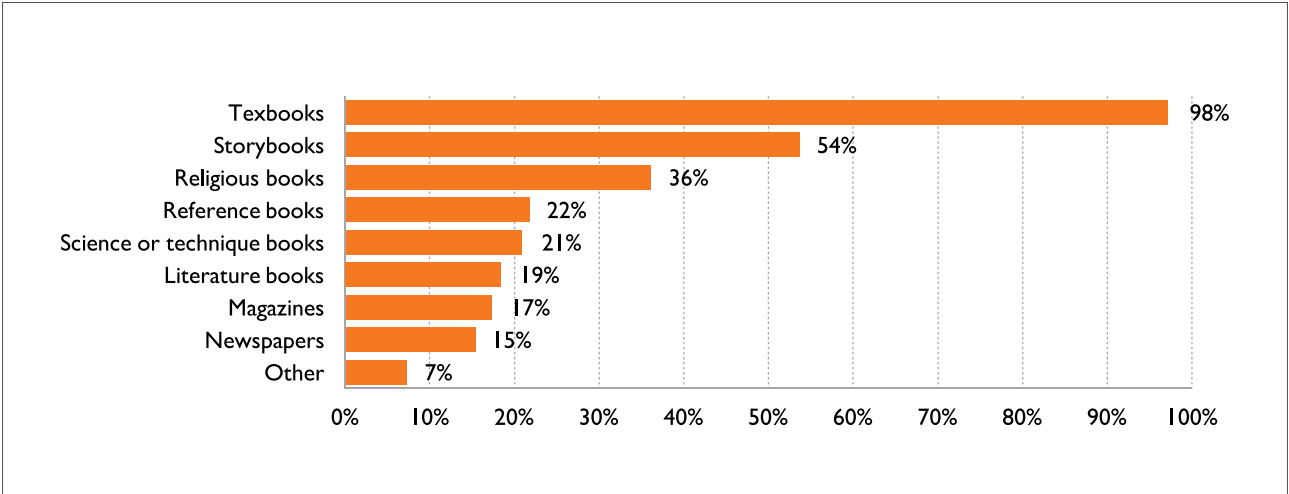


### ៣.២.៣ ឯកសារអានដែលមាននៅផ្ទះ

បើនិយាយអំពីភាពដែលអាចរកបាន និងភាពសម្បូរបែបនៃធនធានអាននៅផ្ទះវិញ សិស្សបានរៀបរាប់ថា សៀវភៅពុម្ពគឺជាឯកសារអានដែលតែងតែមាននៅផ្ទះ។ សិស្សស្ទើរតែទាំងអស់បានរៀបរាប់ថាមានសៀវភៅពុម្ពមួយក្បាល បន្ទាប់មកគឺសៀវភៅរឿង និងសៀវភៅសាសនា។

ក្រាហ្វិកខាងក្រោមបង្ហាញថា សិស្សចំនួន 97.6% ក្នុងចំណោមសិស្សទាំង 507នាក់ បានរៀបរាប់ថាមានសៀវភៅពុម្ពយ៉ាងតិចមួយក្បាលនៅផ្ទះ ចំណែក 53.6% បានរៀបរាប់ថាមានសៀវភៅរឿង និង 36%មានសៀវភៅសាសនា។ មានសិស្សមិនច្រើនទេដែលបានរៀបរាប់ថាមានឯកសារអានប្រភេទផ្សេងៗទៀតនៅផ្ទះ ដូចដែលបានបង្ហាញនៅក្នុងក្រាហ្វ 5។

ក្រាហ្វ ៥៖ ភាគរយសិស្សដែលមានឯកសារអានផ្សេងៗនៅផ្ទះ



### ៣.២.៤ សំណូមពរសម្រាប់គ្រួសារក្នុងការជួយសិស្សឲ្យអានបានកាន់តែស្ទាត់ជំនាញ

បើតាមការយល់ឃើញរបស់សិស្ស គ្រួសារពិតជាមានតួនាទីសំខាន់ក្នុងការជួយអភិវឌ្ឍជំនាញអានរបស់សិស្ស។ តាមរយៈសំណួរលើក សិស្សបានសំណូមពរវិធីសាស្ត្រផ្សេងៗដែលសមាជិកគ្រួសាររបស់ខ្លួនអាចជួយខ្លួនក្នុងការអានបានកាន់តែប្រសើរ។ សំណូមពរភាគច្រើនបំផុតគឺសូមឲ្យគ្រួសារផ្តល់ការគាំទ្រ ការយកចិត្តទុកដាក់ និងចំណាយពេលទៀងទាត់ដើម្បីបង្រៀនខ្លួនអំពីការអានអក្សរ ដោយអានឲ្យឮៗ ដើម្បីខ្លួនអាចអានតាម។ សិស្សចង់ឲ្យគ្រួសារលើកទឹកចិត្តខ្លួន ជាពិសេសនៅក្នុងការសិក្សារបស់ខ្លួន និងជួយខ្លួនលើការបញ្ចេញសំឡេង ឬប្រកបពាក្យពិបាកៗ។

សិស្សមួយចំនួនបានរៀបរាប់ថា ខ្លួនត្រូវការឲ្យគ្រួសារទុកពេលឲ្យខ្លួនរៀនសូត្របន្ថែមទៀតជាជាងតម្រូវឲ្យខ្លួនធ្វើការងារផ្សេងៗទៀត ( ចំណុចនេះមិនត្រូវបានបញ្ជាក់លម្អិតឡើយ ប៉ុន្តែអាចសំដៅលើកិច្ចការផ្ទះផ្សេងៗដូចជា ការចម្អិនអាហារ មើលប្លុន និងការងារក្នុងគ្រួសារផ្សេងៗទៀត ) និងជួយសម្រួលឲ្យខ្លួនបានមករៀនទៀងទាត់។ ក្រៅពីនេះ សិស្សបានបង្ហាញថា ខ្លួនចង់បានជំនួយពីគ្រួសារដើម្បីតាមដានការសិក្សារបស់ខ្លួន និងប្រើប្រាស់វិធីសាស្ត្រអហិង្សាជាមួយខ្លួន និងទិញសៀវភៅឲ្យខ្លួនអាន។ ការស្រាវជ្រាវបន្ថែមទៅលើមូលហេតុទាំងនេះ រួមមានឧទាហរណ៍កាន់តែច្បាស់លាស់អំពីវិធីសាស្ត្រពាក់ព័ន្ធផ្សេងទៀត ( ដូចជា “វិធីមិនប្រើហិង្សា” ) នៅមិនទាន់មានច្រើននៅឡើយទេ។

### ៣.៣ បទពិសោធន៍របស់សិស្សពាក់ព័ន្ធនឹងបរិយាកាសអាននៅតាមសាលា

ផ្នែកនេះរៀបរាប់ពីបរិយាកាសអានក្នុងថ្នាក់ ការចេញចូល និងការប្រើប្រាស់បណ្ណាល័យ និងសំណូមពរដើម្បីលើកទឹកចិត្តឲ្យមានការប្រើប្រាស់បណ្ណាល័យបន្ថែមទៀត។

### ៣.៣.១ ការគាំទ្រការអានរបស់សិស្សនៅតាមថ្នាក់រៀន និងដោយគ្រូបង្រៀន

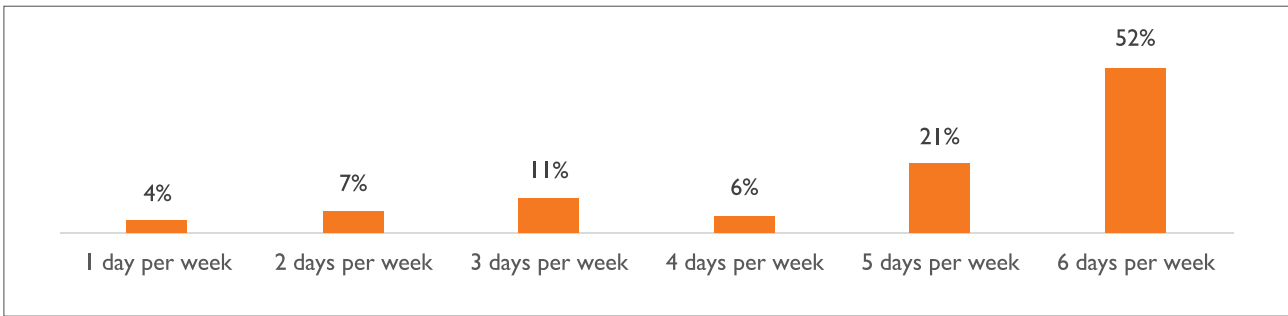
ចំនួនសិស្សដែលបាននិយាយថា ខ្លួនពេញចិត្តចំពោះការគាំទ្ររបស់គ្រូមានកម្រិតខ្ពស់៖ សិស្សចំនួន 93% បាននិយាយថា គ្រូរបស់ខ្លួនបានបង្រៀនខ្លួនអំពីសំឡេងអក្សរ និងពាក្យផ្សេងៗ ហើយចំនួន 68.8% បាននិយាយថា គ្រូរបស់ខ្លួនបានអានសៀវភៅផ្សេងក្រៅពីសៀវភៅពុម្ពព្រះឱ្យខ្លួនស្តាប់។ បើគិតអំពីប្រភេទសកម្មភាពទាំងនេះ មានសិស្សចំនួន 77% បានយល់ឃើញថា ការគាំទ្ររបស់គ្រូ “មានប្រយោជន៍ខ្លាំង” ចំណែក 22.7% យល់ឃើញថា “មានប្រយោជន៍ដែរ” និងមានតែ 0.3% ប៉ុណ្ណោះដែលគិតថា “មិនមាន ប្រយោជន៍ទាល់តែសោះ”។ ក្រៅពីនេះ មានសិស្សចំនួន 92.7% បានរៀបរាប់ថា គ្រូបានសួរខ្លួនអំពីឯកសារដែលខ្លួនកំពុងអាន<sup>5</sup> និងចំនួន 83.3% បានរៀបរាប់ថា ខ្លួនបានរៀនអំពីចម្រៀង និងល្បែងមួយចំនួននៅក្នុងថ្នាក់។

សិស្សស្ទើរតែទាំងអស់ដែលបានស្ទង់មតិ (97.2%) បានរៀបរាប់ថា នៅសាលា ខ្លួនអាន ជាមួយមិត្តរួមថ្នាក់។ សិស្សចំនួន 87% បានរៀបរាប់ថា ខ្លួនអាចអានអក្សរខ្លីៗដោយខ្លួនឯងដោយពុំចាំបាច់ត្រូវការជំនួយឡើយ។<sup>6</sup>

### ៣.៣.២ ការចូលអានសៀវភៅនៅក្នុងបណ្ណាល័យ

ពាក់ព័ន្ធនឹងការចូលអានសៀវភៅនៅក្នុងបណ្ណាល័យសាលា ការសិក្សានេះបានបង្ហាញថា សិស្សចំនួន 433នាក់ (85%) មកពីសាលាចំនួន 32 មានបណ្ណាល័យ<sup>7</sup> នៅក្នុងសាលារបស់ខ្លួន ចំណែកសិស្សចំនួន 15% មកពីសាលាចំនួន 7 ផ្សេងទៀតបានរៀបរាប់ថាពុំមានបណ្ណាល័យនៅក្នុងសាលារបស់ខ្លួនឡើយ។ ក្នុងចំណោមសិស្សដែលបាននិយាយថាមានបណ្ណាល័យនៅក្នុងសាលា ភាគច្រើន (73%) បាននិយាយថា បណ្ណាល័យបើកចំនួន 5-6 ថ្ងៃក្នុងមួយសប្តាហ៍ ប៉ុន្តែភាគរយបានថយចុះយ៉ាងរហ័សទៅតាមចំនួនថ្ងៃបណ្ណាល័យបើកតិចជាងនេះ។

ក្រាហ្វ ៦៖ ចំនួនថ្ងៃដែលបណ្ណាល័យបើកក្នុងមួយសប្តាហ៍ដែលសិស្សបានរៀបរាប់



<sup>5</sup> សំណួរនេះស្របទៅនឹងការអនុវត្តការបង្រៀនដើម្បីបង្កើនចំណេះដឹងនៃការអាន ប៉ុន្តែព័ត៌មានលម្អិតអំពីប្រភេទឯកសារ និងទីកន្លែងដែលសិស្សអានពុំមានបញ្ជាក់ឡើយ។

<sup>6</sup> នេះហាក់ដូចជាកម្រិតខ្ពស់នៃទំនុកចិត្តលើការអានជាលក្ខណៈបុគ្គល បើធៀបនឹងការស្ទង់មតិលើសមត្ថភាពអក្សរកម្ពុជាកំស្តង់ (ដូចជាអត្រាកុមារប្រមូលជាប់មុខវិជ្ជាខ្មែរ ដែលបានបង្ហាញនៅក្នុងរបាយការណ៍សន្និបាតអប់រំ យុវជននិងកីឡារបស់ កអយក ឆ្នាំ 2016)

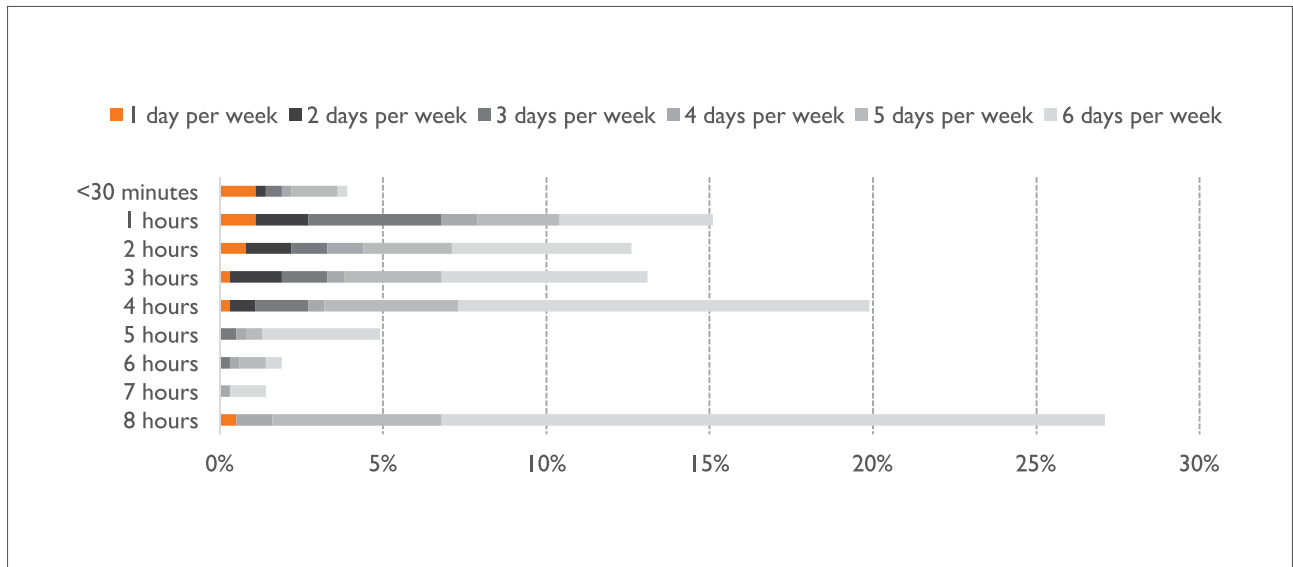
<sup>7</sup> មានស្ថានភាពបណ្ណាល័យខុសៗគ្នាចំនួនប្រាំ នៅក្នុងគោលនយោបាយស្តីពី ស្តង់ដារបណ្ណាល័យបឋមសិក្សារបស់ កអយក (2011)

បណ្តាលយត្រូវបានបញ្ជាក់ថា បើកញឹកញាប់ដែរ (សិស្សចំនួន 90% បានរៀបរាប់ថា យ៉ាងតិចបើក 3 ថ្ងៃក្នុងមួយសប្តាហ៍)។ ទោះបីយ៉ាងណា បើនិយាយអំពីចំនួនម៉ោងបើកក្នុងមួយថ្ងៃ សិស្សបានបង្ហាញអំពីភាពខុសគ្នាខ្លាំង៖ 23.1% បាននិយាយថា បណ្តាលយបើកចំនួន 8 ម៉ោង 1.2% បាននិយាយថា 7 ម៉ោង 1.6% បាននិយាយថា 6 ម៉ោង 4.4% បាននិយាយថា 5 ម៉ោង 16.9% បាននិយាយថា 4 ម៉ោង 11.1% បានបញ្ជាក់ថា 3 ម៉ោង 10.6% បាននិយាយថា 2 ម៉ោង 12.7% បាននិយាយថា 1 ម៉ោង និង 3.2% បាននិយាយថា តិចតែ 30 នាទី។ ការយល់ដឹងរបស់សិស្សអាចនៅមានកម្រិតលើចំនុចនេះ ដោយផ្អែកទៅលើថា តើពួកគេទៅរៀននៅផ្ទះ ឬ ផ្លូវសៀល (បញ្ហានេះត្រូវបានទទួលស្គាល់នៅក្នុងផ្នែកភាពកំណត់នៃការសិក្សា)។

លទ្ធផលទាំងនេះបង្ហាញថា បណ្តាលយជាច្រើនមិនបានដំណើរការទៀងទាត់ទៅតាមម៉ោងបង្រៀនរបស់សាលាដូចដែលបានកំណត់ដោយ កអយក (2011) ស្តីពីស្តង់ដារបណ្តាលយបឋមសិក្សាឡើយ។ លទ្ធផលនេះគឺដូចគ្នាទៅនឹងការរកឃើញមុនៗរបស់អង្គការទស្សនៈពិភពលោកដែរ។

ក្រាហ្វ 7 បង្ហាញអំពីដំណើរការនៃបណ្តាលយ ដោយប្រៀបធៀបទៅនឹងចំនួនថ្ងៃក្នុងមួយសប្តាហ៍ និងចំនួនម៉ោងក្នុងមួយថ្ងៃ ដែលត្រូវបានសិស្សបញ្ជាក់ថា បានបើកដំណើរការ។ ការធ្វើតេស្តស្ថិតិត្រូវបានធ្វើឡើងដើម្បីកំណត់ភាពជាប់ពាក់ព័ន្ធខាងលើ។ លទ្ធផលធ្វើតេស្តបានបង្ហាញថាមានការពាក់ព័ន្ធគ្នាខ្លាំងក្នុងកម្រិត  $p < .05$  រវាងចំនួនថ្ងៃ និងរយៈពេលដែលបណ្តាលយបើកក្នុងមួយថ្ងៃ ឬអាចនិយាយបានថា បណ្តាលយដែលបើកចំនួនតែ 1, 2 ឬ 3 ថ្ងៃក្នុងមួយសប្តាហ៍ក៏ទំនងជានឹងបើកចំនួនតិចម៉ោងក្នុងមួយថ្ងៃផងដែរ។

ក្រាហ្វ 7៖ ចំនួនថ្ងៃក្នុងមួយសប្តាហ៍ និងចំនួនម៉ោងក្នុងមួយថ្ងៃដែលបណ្តាលយត្រូវបានបើក ដែលសិស្សបានបញ្ជាក់



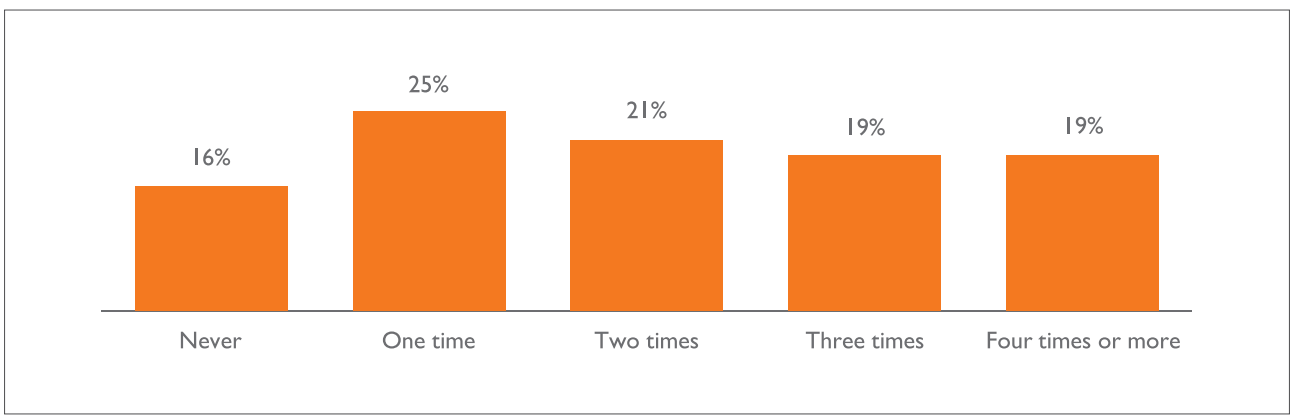
### ៣.៣.៣ ការចូលអាន ការប្រើប្រាស់ និងកម្រិតពេញចិត្តរបស់សិស្សចំពោះបណ្ណាល័យ សាលាពេលបច្ចុប្បន្ន

ភាពញឹកញាប់នៃការប្រើប្រាស់បណ្ណាល័យរបស់សិស្សនៅក្នុងសប្តាហ៍កន្លងទៅ មានភាពខុសគ្នាខ្លាំង។ សិស្សយ៉ាងតិចចំនួន 16% នៅសាលាដែលមានបណ្ណាល័យមិនបានប្រើប្រាស់បណ្ណាល័យក្នុងសប្តាហ៍កន្លងទៅឡើយ។ សិស្សផ្សេងទៀតមានរបាយនៃការប្រើប្រាស់បណ្ណាល័យមិនដូចគ្នាឡើយរវាង '1 ដង' ឬ 'ច្រើនជាង 4' ដង។

សម្មិតកម្មមូលហេតុដែលពួកគេមិនបានប្រើប្រាស់បណ្ណាល័យ ឬប្រើប្រាស់តែម្តង គឺអាចរាប់បញ្ចូលបញ្ហាបណ្ណាល័យដែលពុំមានឯកសារអានសម្បូរបែប និង/ឬពុំមានបណ្ណារក្សដែលមានជំនាញដើម្បីលើកទឹកចិត្តសិស្សឲ្យប្រើប្រាស់បណ្ណាល័យ។

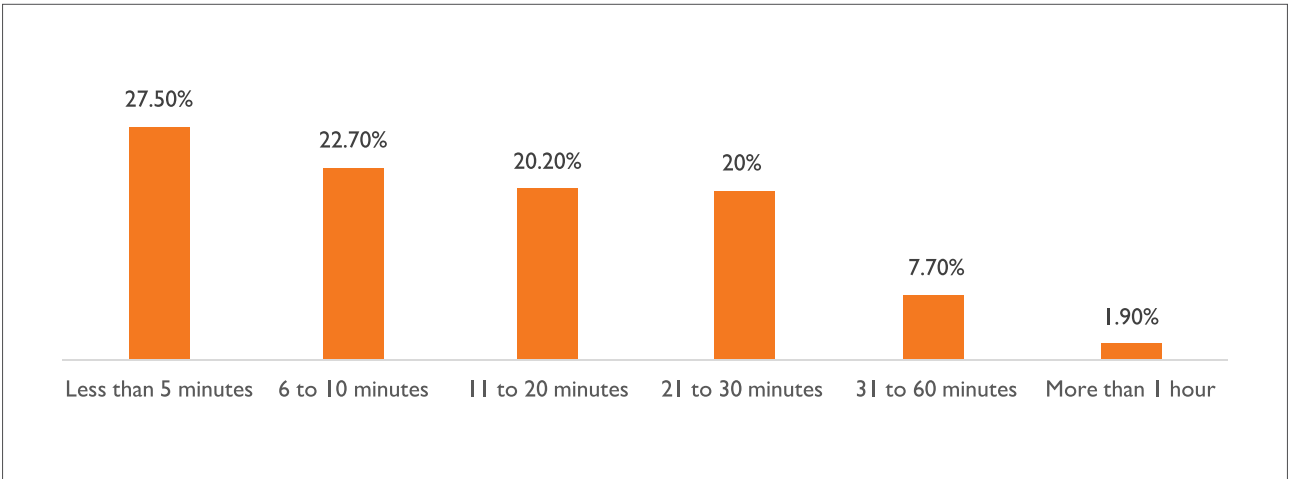
ការសិក្សាទៅលើបណ្ណាល័យពីមុនរបស់ WV មិនបានផ្សព្វផ្សាយ បានរកឃើញថា ចំនួន 60% នៃសាលាចំនួន 83 ពុំមានបណ្ណារក្សគ្រប់គ្រាន់ (រួមទាំងសាលាមួយចំនួនដែលគ្មានបណ្ណារក្សផង) បើធៀបទៅនឹងម៉ោងធ្វើការរបស់សាលា។

ក្រាហ្វ ៨៖ ភាពញឹកញាប់នៃការប្រើប្រាស់បណ្ណាល័យរបស់សិស្សក្នុងសប្តាហ៍កន្លងទៅ



លទ្ធផលវិជ្ជមានពីការប្រើប្រាស់បណ្ណាល័យហាក់មានភាពផ្ទុយគ្នាទៅនឹងរយៈពេលដែលសិស្សចំណាយនៅក្នុងបណ្ណាល័យក្នុងមួយពេលៗ។ រយៈពេលដែលបានបញ្ជាក់ញឹកញាប់បំផុត គឺតិចជាង 5 នាទី (27.5%) បន្ទាប់មកគឺ 6-10 នាទី (22.7%), 11-20 នាទី (20.2%) និង 21-30 នាទី (20%)។ មានសិស្សដែលបានស្ទង់មតិចំនួនតែ 1.9% ប៉ុណ្ណោះដែលបានចំណាយពេលនៅក្នុងបណ្ណាល័យច្រើនជាងមួយម៉ោងក្នុងមួយពេល។

ក្រាហ្វ ១៖ រយៈពេលប្រើប្រាស់បណ្ណាល័យដែលបានរៀបរាប់របស់សិស្សក្នុងមួយពេល

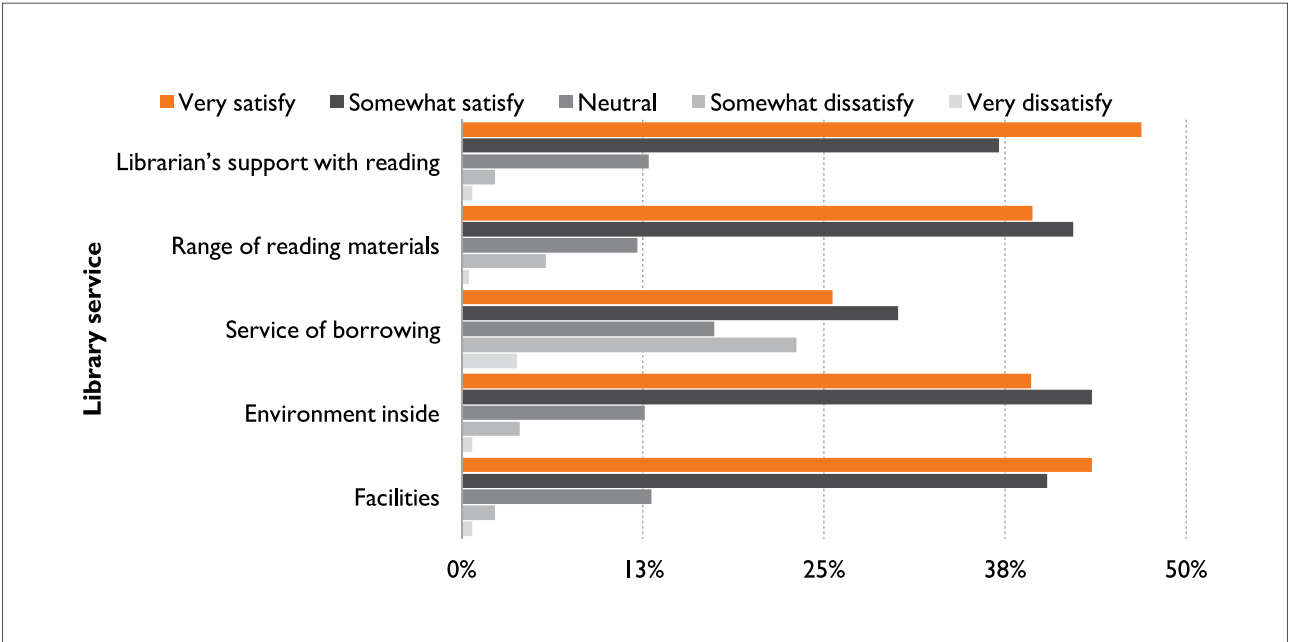


អត្រាសិស្សខ្លីសៀវភៅពីបណ្ណាល័យក៏មានកម្រិតទាបខ្លាំង។ មានសិស្សតែចំនួន 54.8% ប៉ុណ្ណោះដែលបានបញ្ជាក់ថា ធ្លាប់បានខ្លីសៀវភៅពីបណ្ណាល័យ ចំណែក 45.2% ទៀតមិនធ្លាប់ ខ្លីឯកសារណាមួយឡើយ។ មូលហេតុភាគច្រើនបំផុតដែលធ្វើឲ្យសិស្សមិនសូវខ្លីសៀវភៅគឺ សិស្សមានការព្រួយបារម្ភខ្លាំងអំពីការបាត់បង់ ឬខូចខាតសៀវភៅនៅពេលខ្លួនយកសៀវភៅមកផ្ទះ។ សិស្សផ្សេងទៀតបានបង្ហាញចម្លើយផ្សេងៗ ដូចជាពួកគេខ្លាចគ្រូដាក់ពិន័យ ឬស្តីបន្ទោសប្រសិនបើខ្លួនធ្វើខូចខាត ឬបាត់បង់សៀវភៅ ដូច្នោះសិស្សមិនហ៊ានខ្លីឡើយ។ សិស្សមួយចំនួនក៏បានរៀបរាប់ផងដែរថា គ្រូមិនបានអនុញ្ញាតឲ្យខ្លួនខ្លីសៀវភៅឡើយ ដោយសារនៅក្នុងបណ្ណាល័យពុំមានសៀវភៅច្រើនឡើយ ហើយវាអាចធ្វើឲ្យខ្លះសៀវភៅសម្រាប់សិស្សផ្សេងទៀតអាន។ ការសន្ទនាជាមួយបណ្ណារក្សកន្លងមករបស់អង្គការទស្សនៈពិភពលោកបានបង្ហាញច្បាស់អំពីការពិតមួយថា សិស្សមិនសូវចូលបណ្ណាល័យញឹកញាប់ដោយសារតែពុំមានសៀវភៅថ្មី។

នៅពេលធ្វើការវាស់វែងអំពីការពេញចិត្តចំពោះបណ្ណាល័យ សូចនាករនេះបានទទួលអត្រាមិនពេញចិត្តខ្ពស់បំផុតក្នុងចំណោមសេវាដែលបានវាស់វែង ដោយមានសិស្សប្រហែល 25% បាននិយាយថា “មិនសូវពេញចិត្ត” លើសេវាខ្លីសៀវភៅ។

នៅពេលឆ្លុះបញ្ចាំងទៅលើបទពិសោធន៍របស់សិស្សអំពីការប្រើប្រាស់បណ្ណាល័យសាលា សិស្សបាននិយាយថា ជាទូទៅបណ្ណាល័យពុំមានប្រភេទឯកសារអានដែលខ្លួនស្វែងរកឡើយ។ មានសិស្សចំនួនតែ 32% ប៉ុណ្ណោះដែលបាននិយាយថាខ្លួនតែងតែអាចរកបានប្រភេទឯកសារដែលខ្លួនកំពុងស្វែងរក រីឯចំនួន 54.2% បានបញ្ជាក់ថាពេលខ្លះរកបាន និងចំនួន 13.8% យល់ថា កម្រ ឬមិនដែលមានទាល់តែសោះ។ ទោះបីយ៉ាងណា ពិន្ទុទូទៅចំពោះបណ្ណាល័យសាលាគឺល្អ។

ក្រាហ្វ 10៖ ការពេញចិត្តរបស់សិស្សចំពោះបទពិសោធន៍ប្រើប្រាស់បណ្ណាល័យ



### ៣.៣.៤ សំណូមពររបស់សិស្សក្នុងការលើកកម្ពស់ការប្រើប្រាស់បណ្ណាល័យ

សំណួរលើកបានជួយសម្រួលដល់សំណូមពររបស់សិស្សសម្រាប់ការបង្កើនការប្រើប្រាស់បណ្ណាល័យ។

សំណូមពរភាគច្រើនបំផុតគឺចង់ឃើញបណ្ណាល័យមានសៀវភៅច្រើនជាងមុន និងមានច្រើនប្រភេទ ដូចជាសៀវភៅពុម្ពគ្រប់មុខវិជ្ជា សៀវភៅរឿងថ្មីៗ សៀវភៅដែលមានពាក្យសំណេរច្រើនជាងមុន សៀវភៅពាក់ព័ន្ធនឹងកសិកម្ម និងសុខភាព សៀវភៅសាសនា សៀវភៅភាសាអង់គ្លេស វចនានុក្រម និងសៀវភៅផ្សេងៗទៀតដែលសិស្សអាចប្រើប្រាស់ជាឯកសារយោងដើម្បីធ្វើកិច្ចការសាលា ជាដើម។

សំណូមពរភាគច្រើនផ្សេងៗទៀតពាក់ព័ន្ធនឹងអគារ និងបរិក្ខារបណ្ណាល័យ ដូចជាគួរមានអគារ ឬបន្ទប់ដាច់ដោយឡែក សម្រាប់បណ្ណាល័យ (បណ្ណាល័យដាច់តែឯង) ជាជាងការដាក់ចូលគ្នាជាមួយបន្ទប់រៀន ឬទីចាត់ការ។ ការសង្កេតពីមុនរបស់ អង្គការទស្សនៈពិភពលោកចំពោះបណ្ណាល័យបានបង្ហាញថា បណ្ណាល័យចំនួន 23% (ក្នុងចំណោម 83 ដែលបានសិក្សា) គឺជាបណ្ណាល័យចល័ត ឬបណ្ណាល័យដែលស្ថិតនៅកាច់ផ្អែមទីចាត់ការ ឬកាច់ផ្អែមថ្នាក់រៀន។ សំណូមពរផ្សេងៗទៀតសម្រាប់ ការកែលម្អគឺពាក់ព័ន្ធនឹងបញ្ហាសណ្តាប់ធ្នាប់ និងអនាម័យ។ សិស្សមួយចំនួនបានសំណូមពរថា បណ្ណាល័យគួរមានការរៀបចំ ល្អប្រសើរជាងមុន ហើយសិស្សមួយចំនួនផ្សេងទៀតបានសំណូមពរមានការគោរពចំពោះវិន័យបណ្ណាល័យ (ដូចជា រក្សាភាព ស្ងៀមស្ងាត់នៅពេលអានសៀវភៅជាដើម)។ ជាចុងក្រោយ សិស្សក៏បានសំណូមពរចំពោះបណ្ណារក្សផងដែរថា៖ បណ្ណារក្សគួរមាន អាកប្បកិរិយាល្អ (រស់រាយ ចិត្តល្អ និងបង្ហាញការស្វាគមន៍) ហើយគួរអានសៀវភៅរឿងឲ្យសិស្សស្តាប់ឲ្យបានញឹកញាប់ជាងមុន។



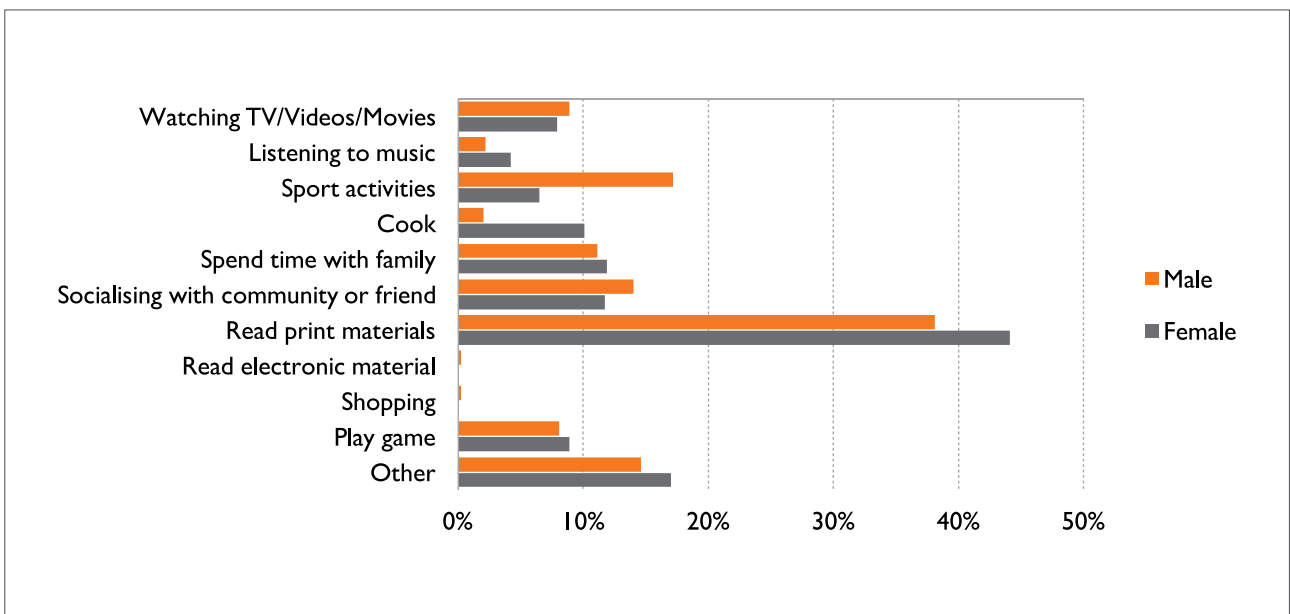
### ៣.៤ ទម្លាប់អានសៀវភៅរបស់សិស្ស

ផ្នែកនេះបង្ហាញអំពីទម្លាប់អានសៀវភៅរបស់សិស្ស ដោយពុំគិតថានៅផ្ទះ ឬនៅសាលាឡើយ។ វារៀបរាប់អំពីលទ្ធផលរកឃើញពាក់ព័ន្ធនឹងភាពញឹកញាប់នៃការអានសៀវភៅរបស់សិស្ស ប្រភេទឯកសារដែលសិស្សចូលចិត្តអាន និងកម្រិតចូលចិត្តនៃការអានសៀវភៅរបស់ពួកគេ។ សម្រាប់អថេរទាំងនេះ ចម្លើយត្រូវបានបែងចែកទៅតាមភេទ និងបទពិសោធន៍របស់សិស្សពាក់ព័ន្ធនឹងការអនុវត្តការអានរបស់គ្រួសារនៅផ្ទះដើម្បីវិភាគអំពីភាពខុសគ្នាខ្លាំងរវាងទម្លាប់របស់សិស្សប្រុស និងសិស្សស្រី និងសិស្សដែលមានឬគ្មានការគាំទ្រពីគ្រួសារចំពោះការអានសៀវភៅកាលនៅពីតូច។

#### ៣.៤.១ ការអានជាផ្នែកមួយនៃសកម្មភាពកម្សាន្តក្នុងពេលទំនេររបស់សិស្ស

សិស្សត្រូវបានសាកសួរអំពីសកម្មភាពផ្សេងៗដែលខ្លួនបានធ្វើនៅពេលទំនេរ។ ការស្ទង់មតិបានបង្ហាញថា សិស្សចំនួន 82% បានរៀបរាប់ថា ការ “អានសៀវភៅ” គឺជាសកម្មភាពដែលខ្លួនធ្វើនៅពេលទំនេរ។ សកម្មភាពផ្សេងៗទៀតដែលបានលើកឡើងគឺ ការប្រាស្រ័យទាក់ទងជាមួយសហគមន៍ ឬសិស្ស (25.7%) លេងកីឡា (23.7%) និងចំណាយពេលជាមួយគ្រួសារ (23%)។

ក្រាហ្វិក 11៖ សកម្មភាពកម្សាន្តក្នុងពេលទំនេររបស់សិស្សបែងចែកតាមភេទ

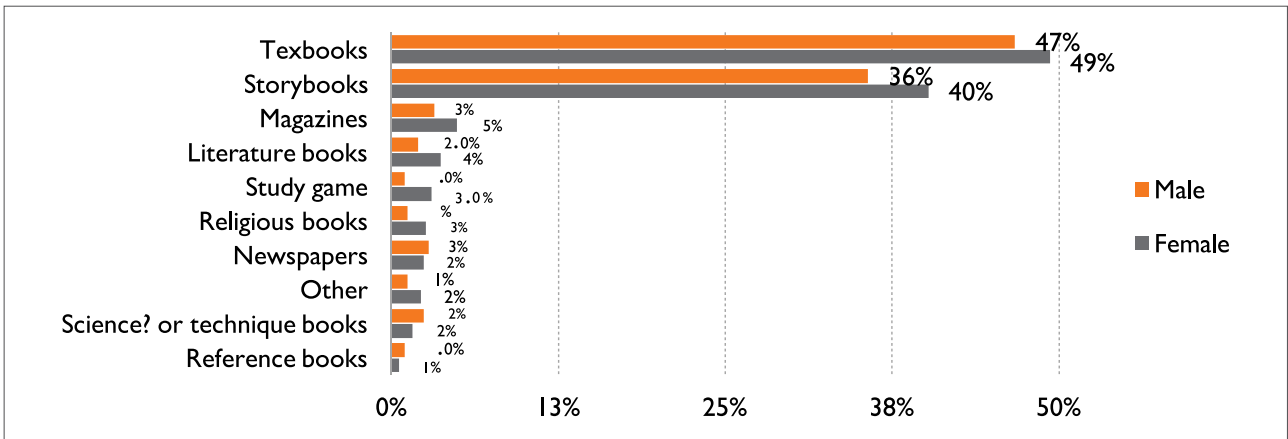


### ៣.៤.២ ឯកសារ និងទីកន្លែងដែលសិស្សចូលចិត្តអាន

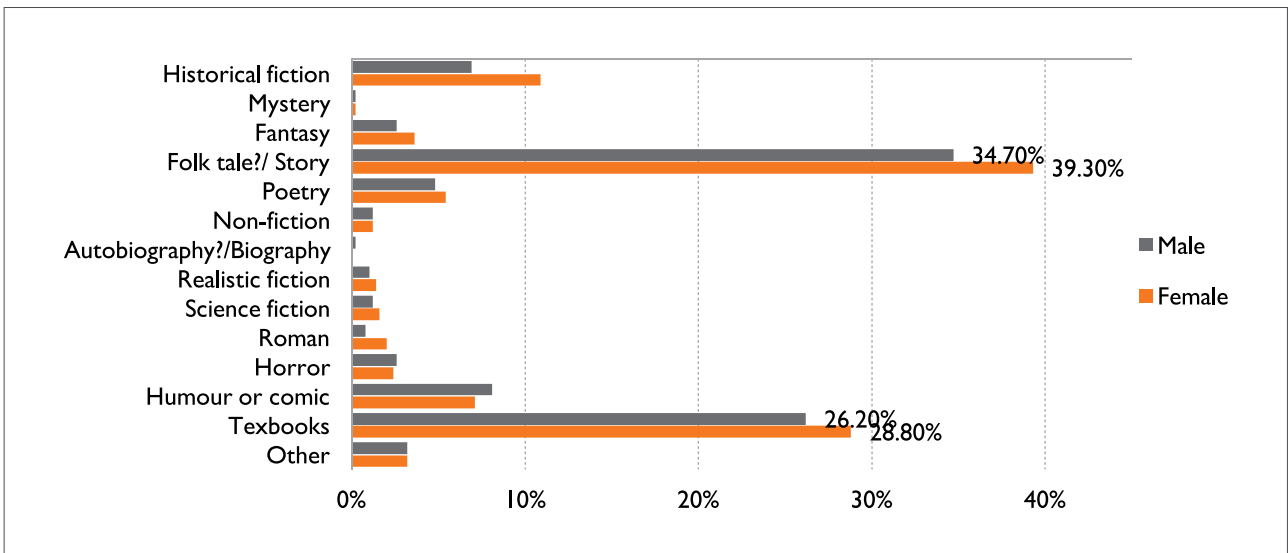
ផ្នែកនេះបង្ហាញអំពីចំណង់ចំណូលចិត្តអានសៀវភៅរបស់សិស្ស (ប្រសិនបើមានជម្រើស) រួមទាំងប្រភេទឯកសារ បែបនៃសៀវភៅ ព្រមទាំងប្រធានបទ និងទីកន្លែងដែលសិស្សចូលចិត្តអាន។ សៀវភៅពុម្ពគឺជាសៀវភៅដែលសិស្សចូលចិត្តអានភាគច្រើន (96%) បន្ទាប់មកគឺសៀវភៅរឿង (76%) (ក្រាហ្វិក 12)។

នៅពេលសិស្សត្រូវបានសាកសួរថា តើសៀវភៅបែបអ្វីខ្លះដែលពួកគេចូលចិត្តអាន ពួកគេបានឆ្លើយថាសៀវភៅរឿង (74%) និងសៀវភៅពុម្ព (55%) មានតែមួយចំនួនតូចប៉ុណ្ណោះដែលបាននិយាយថារឿងប្រឌិតបែបប្រវត្តិសាស្ត្រ (ក្រាហ្វិក 13) ហើយមានចំនួនតិចបំផុតដែលបានលើកឡើងចូលចិត្តប្រភេទសៀវភៅផ្សេងៗទៀត។

ក្រាហ្វិក 12៖ ប្រភេទឯកសារអានផ្សេងៗដែលសិស្សអានជាទូទៅ

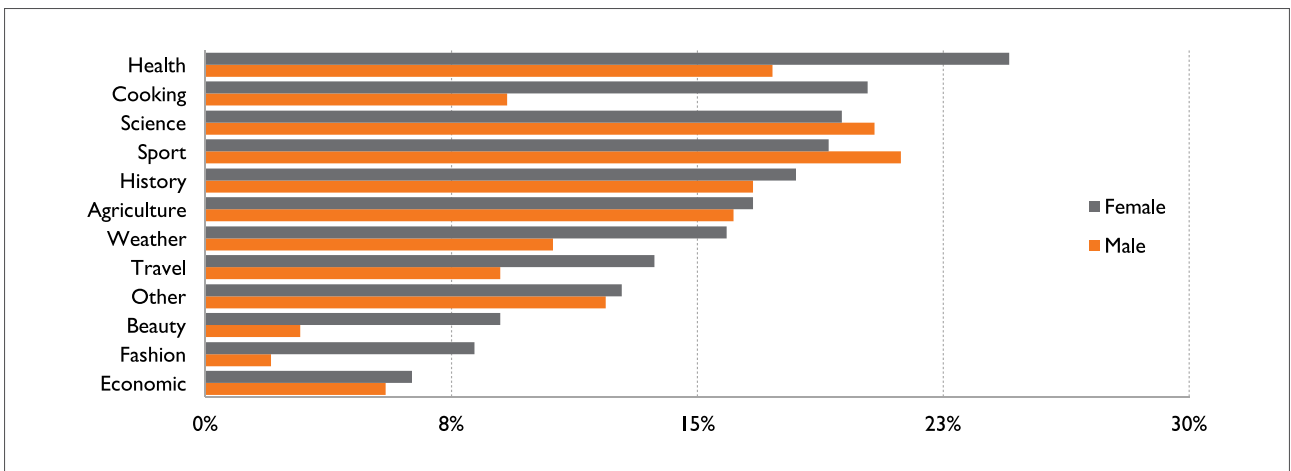


ក្រាហ្វិក 13៖ បែបនៃសៀវភៅដែលសិស្សអានជាទូទៅ



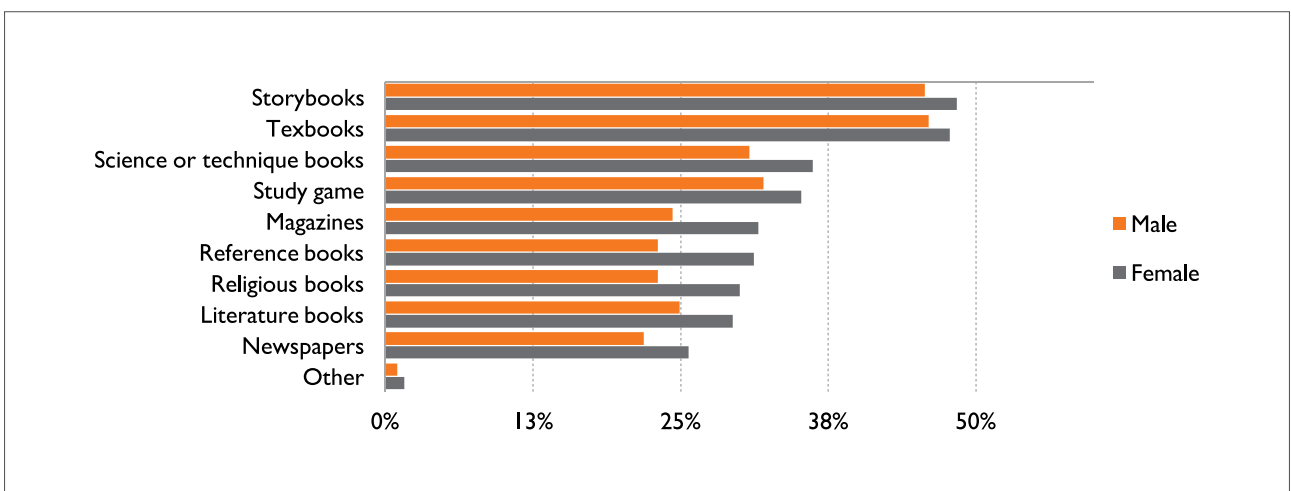
នៅពេលសិស្សត្រូវបានសាកសួរអំពីប្រធានបទដែលពួកគេចូលចិត្តអាន (ក្នុងចំណោមប្រធានបទដែលដាក់ឱ្យជ្រើសរើស) ប្រធានបទ ភាគច្រើនត្រូវបានជ្រើសរើស លើកលែងតែសៀវភៅស្តីពីម៉ូតូសម្លៀកបំពាក់ កែសម្ផស្ស និងសេដ្ឋកិច្ច (ក្រាហ្វ 14)។ ប្រធានបទទូទៅបំផុតដែលសិស្សបានរៀបរាប់ថាចូលចិត្តអានគឺ សុខភាព កីឡា វិទ្យាសាស្ត្រ កសិកម្ម និងប្រវត្តិសាស្ត្រ។ ការស្ទង់មតិក៏បានបង្ហាញផងដែរថា សិស្សស្រីចូលចិត្តអានសៀវភៅអំពីបញ្ហាសុខភាពជាងសិស្សប្រុស ចំណែកសិស្សប្រុស ចូលចិត្តអានសៀវភៅកីឡាជាងសិស្សស្រី ។

ក្រាហ្វ 14៖ ប្រធានបទដែលសិស្សចូលចិត្តអាន



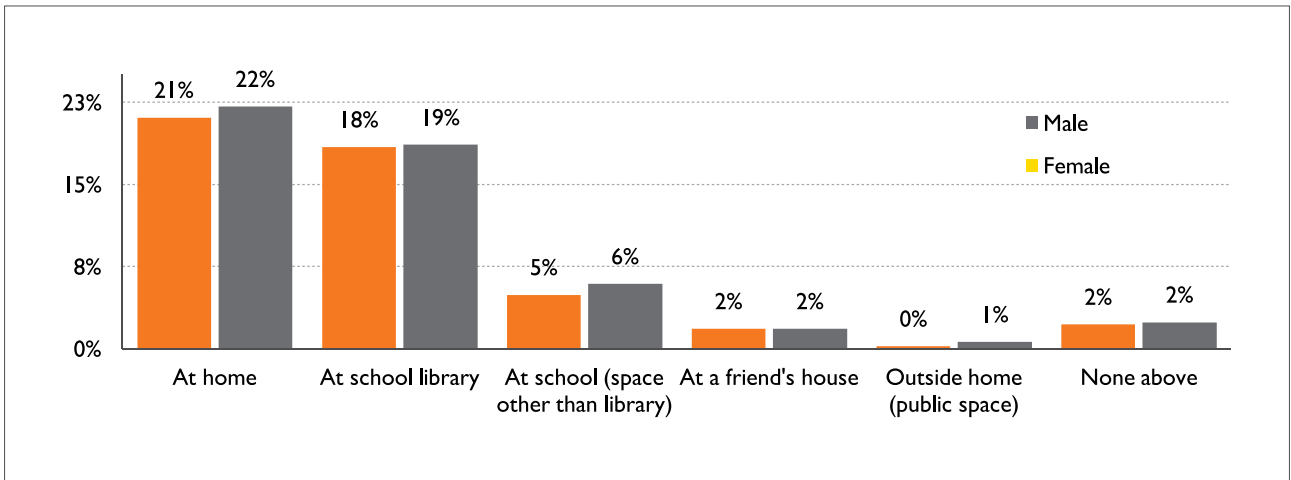
នៅពេលត្រូវបានផ្តល់ជម្រើសអំពីឯកសារអាន សិស្សជាច្រើនបានបង្ហាញចំណាប់អារម្មណ៍ក្នុងការអានសៀវភៅផ្សេងៗទៀត ក្រៅពីសៀវភៅពុម្ព និងសៀវភៅរឿង ដែលពួកគេតែងតែអាចរកបាន។ លទ្ធផលស្ទង់មតិរបស់ WV នេះ បានបង្ហាញច្បាស់ថា សិស្សអាចរកបានឯកសារដែលខ្លួនចិត្តអានបានតិចតួចប៉ុណ្ណោះ។

ក្រាហ្វ 15៖ សៀវភៅដែលសិស្សចូលចិត្តអានពេលផ្តល់ជម្រើស បែងចែកតាមភេទ



ពាក់ព័ន្ធនឹងទីកន្លែងអានវិញ ការសិក្សាបានបង្ហាញថា ផ្ទះគឺជាទីកន្លែងដែលសិស្សចូលចិត្តអានជាងគេបំផុត (43%)។ ទីកន្លែងបន្ទាប់គឺ បណ្ណាល័យសាលា (37%)។ សិស្សភាគតិច (11%) ចូលចិត្តអាននៅក្នុងបរិវេណសាលាដែលមិនមែនក្នុងបណ្ណាល័យ។

ក្រាហ្វ 16៖ ទីកន្លែងដែលសិស្សចូលចិត្តអាន

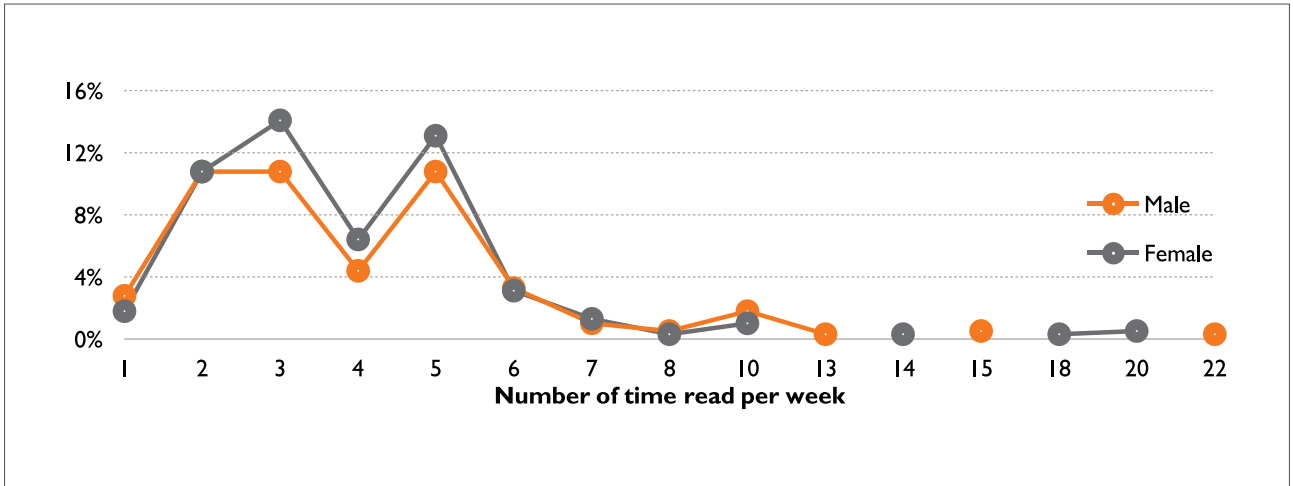


### ៣.៤.៣ ភាពញឹកញាប់នៃការអាន (មិនមែនសៀវភៅពុម្ព) និងទំនាក់ទំនងជាមួយអថេរផ្សេងៗទៀត

ដើម្បីកំណត់ភាពញឹកញាប់នៃការអាន ការស្ទង់មតិបានបញ្ចូលសំណួរអំពី 1) ចំនួនដងដែលសិស្សអានក្នុងមួយសប្តាហ៍ 2) រយៈពេលដែលពួកគេបានចំណាយលើការអានក្នុងមួយសប្តាហ៍ និង 3) ចំនួនសៀវភៅដែលពួកគេអានក្នុងមួយឆ្នាំ។ សំណួរសុទ្ធតែបានបញ្ជាក់ថា សិស្សមិនគួររាប់បញ្ចូលនូវពេលវេលាដែលចំណាយលើការអានសៀវភៅពុម្ពរបស់សាលាឡើយ។

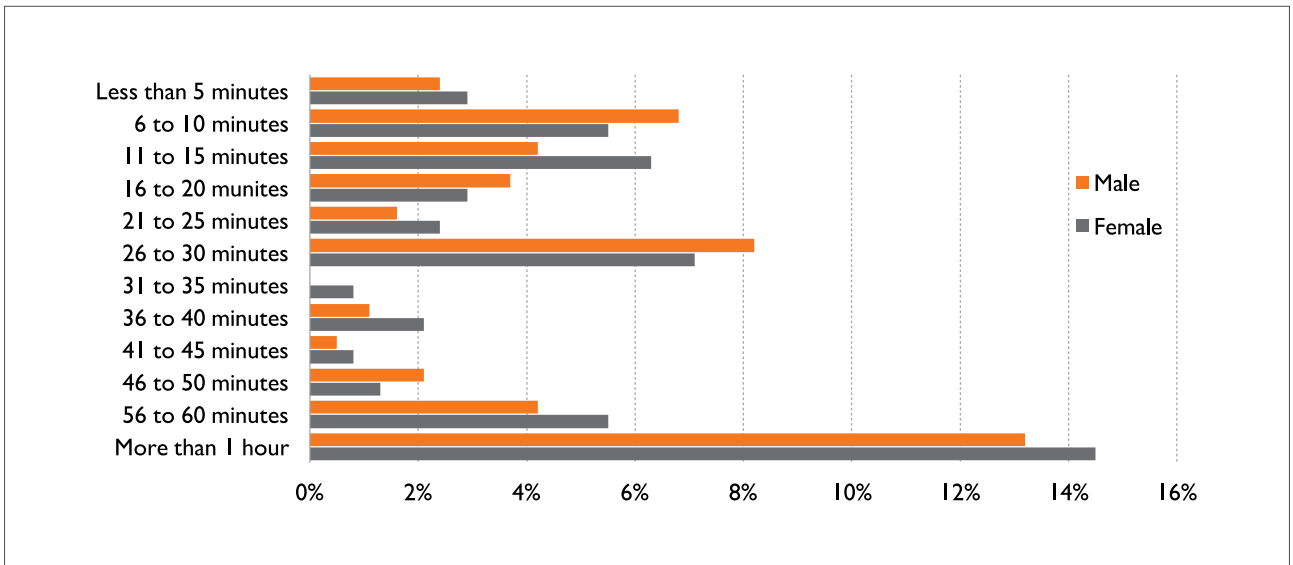
ចំនួនដងដែលសិស្សអានក្នុងមួយសប្តាហ៍មានចាប់ពីមួយដង រហូតដល់ 22 ដងក្នុងមួយសប្តាហ៍។ ទោះបីយ៉ាងណា សិស្សភាគច្រើន (80%) បានរៀបរាប់ការអានចន្លោះពី 2 ទៅ 5 ដងក្នុងមួយសប្តាហ៍ (គិតជាមធ្យមគឺ 3ដងក្នុងមួយសប្តាហ៍)។ សិស្សចំនួន 20% ផ្សេងទៀតនិយាយថាខ្លួនអានចំនួនពី 6 ទៅ 22 ដងក្នុងមួយសប្តាហ៍។ ការស្ទង់មតិបានបង្ហាញថាសិស្សចំនួន 4.6% អានចំនួនតែម្តងក្នុងមួយសប្តាហ៍ 21.5% អានចំនួនពីរដងក្នុងមួយសប្តាហ៍ 24.9%អានចំនួនបីដងក្នុងមួយសប្តាហ៍ 10.8% អានចំនួនបួនដងក្នុងមួយសប្តាហ៍ និង 23.8% អានចំនួន ប្រាំដងក្នុងមួយ សប្តាហ៍។ ក្រាហ្វ 17 បង្ហាញអំពីលទ្ធផលទាំងនេះដែលបែងចែកទៅតាមភេទ។

ក្រាហ្វ 17៖ ភាពញឹកញាប់នៃការអានសៀវភៅក្នុងមួយសប្តាហ៍ដែលសិស្សបានរាយការណ៍ និងបែងចែកទៅតាមភេទ



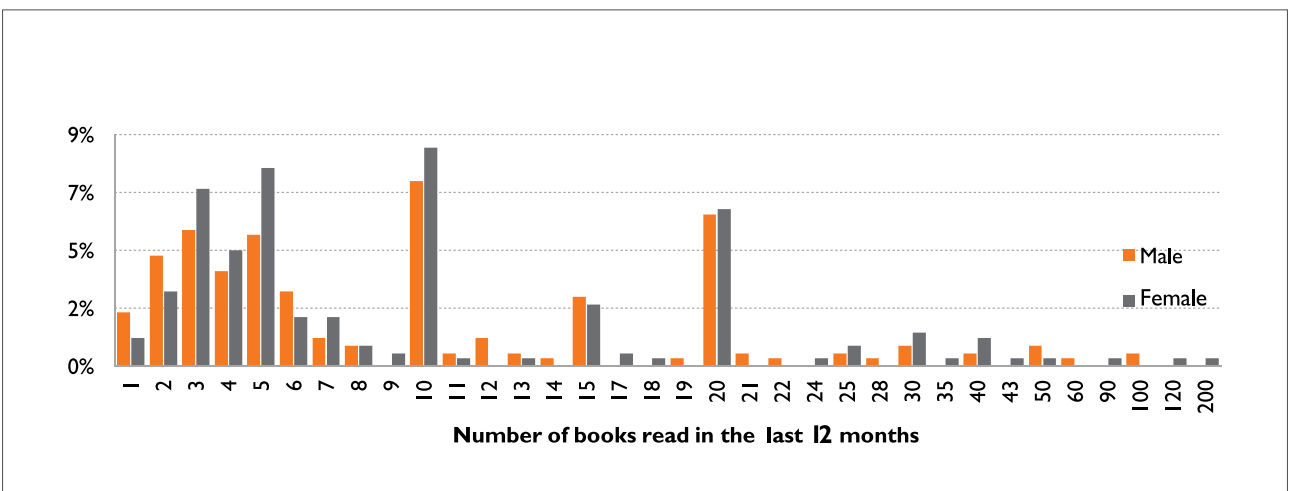
បើពិនិត្យមើលរយៈពេលដែលបានចំណាយលើការអានក្នុងមួយសប្តាហ៍បានបង្ហាញថា សិស្សលើសពី 72% បានបញ្ជាក់រយៈពេលអានតិចជាងមួយម៉ោង។ បើចែកចំនួននេះក្នុងមួយសប្តាហ៍ 60នាទី ក្នុងរយៈពេល 7ថ្ងៃ បង្ហាញថា សិស្សភាគច្រើនចំណាយពេលតិចជាង10នាទី ក្នុងមួយថ្ងៃដើម្បីអានឯកសារផ្សេងៗទៀតក្រៅពីសៀវភៅពុម្ព។

ក្រាហ្វ 18៖ រយៈពេលដែលសិស្សបានអានក្នុងមួយសប្តាហ៍ ដែលបែងចែកទៅតាមភេទ



ចំនួនសៀវភៅគិតជាមធ្យមដែលបានអានក្រៅពីសៀវភៅពុម្ព មានចំនួន 12 ក្បាល ក្នុងរយៈពេល 12 ខែ ចុងក្រោយ។ ទោះជាយ៉ាងនេះក្តី សិស្សចំនួនតិចជាង 10% បាននិយាយថាពួកគេអានចន្លោះពី 21 ទៅ 200 ក្បាល ចំណែកសិស្សចំនួនជិតពាក់កណ្តាល (44%) និយាយថាចន្លោះពី 1 ទៅ 5 ក្បាល។ ការសិក្សាមិនបានស្រាវជ្រាវអំពីភាពស្មុគស្មាញនៃឯកសារអានរបស់ពួកគេទេ ហើយលទ្ធផលហាក់ដូចជាមិនមានភាពខុសគ្នាខ្លាំងរវាងភេទឡើយ។

ក្រាហ្វ 19៖ ចំនួនសៀវភៅដែលសិស្សបានអាននៅក្នុងរយៈពេល 12 ខែចុងក្រោយ



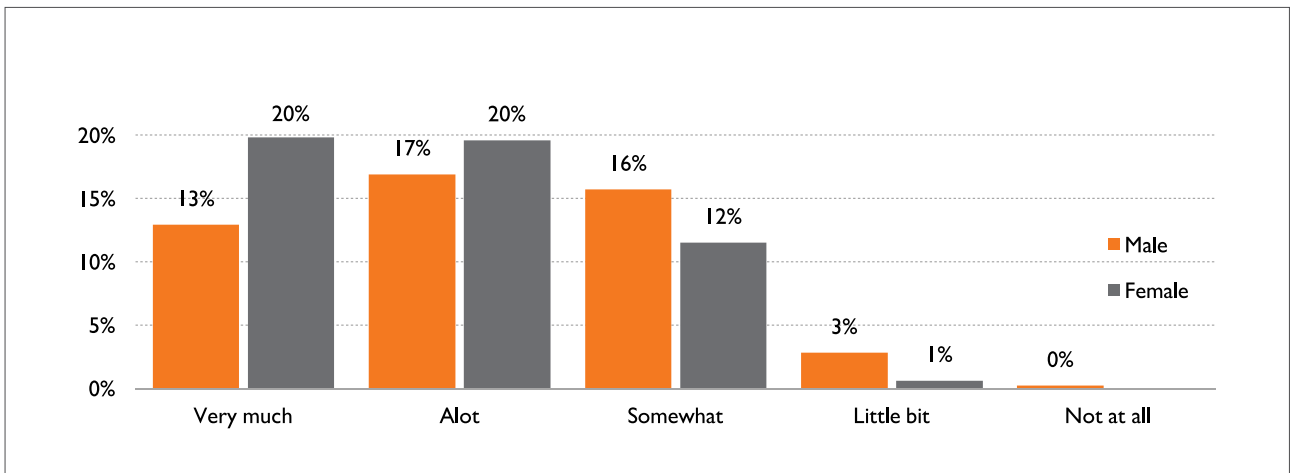
ការសិក្សាមិនបានរកឃើញភាពខុសគ្នាខ្លាំង ឬទំនាក់ទំនងរវាងភេទ ឬកម្រិតថ្នាក់ពាក់ព័ន្ធនឹង 1) ចំនួនដងដែលសិស្សបានអានក្នុងមួយសប្តាហ៍ 2) រយៈពេលដែលបានចំណាយលើការអានក្នុងមួយសប្តាហ៍ឬ 3) ចំនួនសៀវភៅដែលបានអានក្នុងមួយឆ្នាំ។ ប៉ុន្តែ ទំនាក់ទំនងត្រូវបានរកឃើញរវាងចំនួនសៀវភៅដែលសិស្សបានអាន និងថាតើសាលាមានបណ្ណាល័យ ឬអត់ ( $p=0.05$ )។ នៅក្នុងសាលាដែលមានបណ្ណាល័យ ចំនួនសៀវភៅដែលសិស្សបានអានក្នុងរយៈពេលមួយឆ្នាំមានកម្រិតខ្ពស់ជាងសាលាដែលគ្មានបណ្ណាល័យ។

លទ្ធផលក៏បានបង្ហាញផងដែរថា ទម្លាប់វិជ្ជមានរបស់គ្រួសារក្នុងការ 1) លើកទឹកចិត្តសិស្សឲ្យអានសៀវភៅតាំងពីតូច (ដោយមាន 94.4% បានឆ្លើយថា “បាទ/ចាស”) និង 2) អានសៀវភៅ ឬសៀវភៅរឿងឲ្យក្មេងស្តាប់កាលនៅតូច (74.4% បានឆ្លើយថា “បាទ/ចាស”) ពិតជាមានទំនាក់ទំនងយ៉ាងខ្លាំងជាមួយទម្លាប់អានរបស់សិស្សនាពេលបច្ចុប្បន្ន។ សំណួរទាំងពីរត្រូវបានធ្វើតេស្តធៀបនឹងចំនួនដងដែលសិស្សបានអានក្នុងមួយសប្តាហ៍ នៅអំឡុងពេលបច្ចុប្បន្ន (ដោយប្រើប្រាស់តេស្តស្ថិតិ t-test) និងបានបង្ហាញអំពីភាពខុសគ្នាខ្លាំងសម្រាប់សំណួរទាំងពីរ ( $p<.05$ )។ ការធ្វើតេស្តបានបង្ហាញថា សិស្សដែលមានសមាជិកគ្រួសារបានលើកទឹកចិត្តឲ្យអានសៀវភៅ និង/ឬបានអានសៀវភៅរឿង និងសៀវភៅផ្សេងៗឮឲ្យខ្លួនស្តាប់ អានច្រើនដងក្នុងមួយសប្តាហ៍នាពេលបច្ចុប្បន្ន ជាងសិស្សដែលគ្មានសមាជិកគ្រួសារអនុវត្តដូច្នោះ។

### ៣.៤.៤ ទំនាក់ទំនងនៃការចូលចិត្តអានសៀវភៅជាមួយអថេរផ្សេងៗទៀត

ការស្ទង់មតិបានបង្ហាញថា សិស្សចំនួន 32.7% បានរៀបរាប់ថាខ្លួនចូលចិត្តអានសៀវភៅខ្លាំងណាស់ ចំនួន 36.5% ចូលចិត្តខ្លាំង ចំណែក 27.2% ចូលចិត្តដែរ និងចំនួន 4% មិនសូវចូលចិត្ត ឬមិនចូលចិត្តតែម្តង។ បើបែងចែកតាមភេទ (ក្រាហ្វ 20) លទ្ធផល បង្ហាញថា សិស្សស្រីចូលចិត្តអានសៀវភៅជាងសិស្សប្រុស ដោយមានសិស្សស្រីចំនួន 40% និយាយថា ខ្លួនចូលចិត្តអានសៀវភៅ “ខ្លាំងណាស់” ឬ “ខ្លាំង” បើប្រៀបធៀបជាមួយសិស្សប្រុសដែលមានចំនួនតែ 30% ប៉ុណ្ណោះ។

ក្រាហ្វ 20៖ ការចូលចិត្តអានសៀវភៅរបស់សិស្ស បែងចែកតាមភេទ

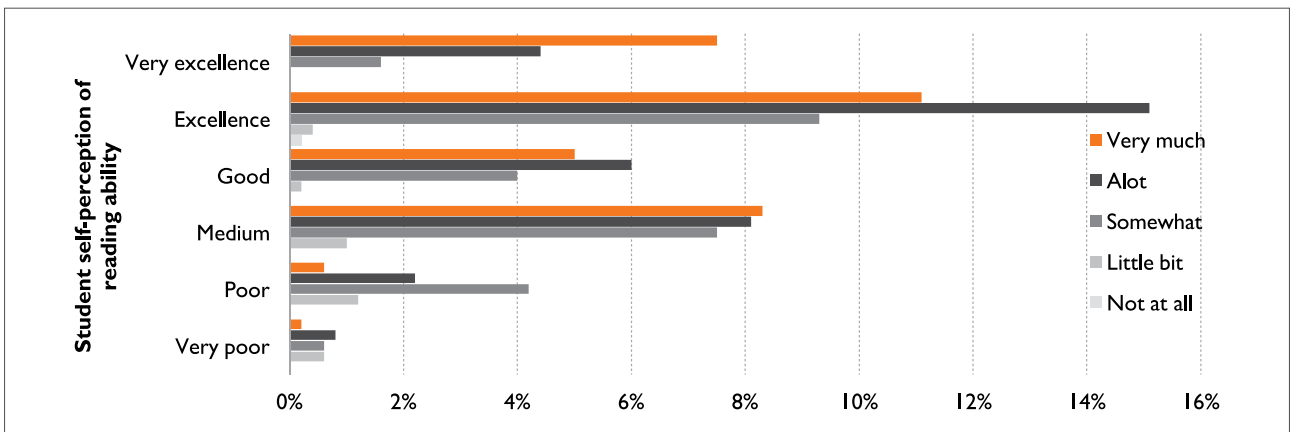


ដើម្បីផ្តល់សុពលភាពដល់លទ្ធផល ដែលថា សិស្សស្រីទំនងជាចូលចិត្តអានសៀវភៅជាងសិស្សប្រុស ការធ្វើតេស្ត t-test ត្រូវបានធ្វើឡើង ដើម្បីពិនិត្យថា តើមានភាពខុសគ្នាខ្លាំងរវាងភេទ (ប្រុស និងស្រី) ពាក់ព័ន្ធនឹងកម្រិតនៃការចូលចិត្តអានដែរឬទេ។ ការធ្វើតេស្តបាន បង្ហាញអំពីភាពខុសគ្នាខ្លាំងផ្នែកស្ថិតិរវាងសិស្សប្រុស និងសិស្សស្រី ( $p < .001$ )។ សិស្សស្រីបានបញ្ជាក់អំពីកម្រិតនៃការចូលចិត្ត អានខ្ពស់ជាងសិស្សប្រុស។

ការវិភាគក៏បានបង្ហាញផងដែរអំពីភាពខុសគ្នាដ៏គួរឲ្យកត់សម្គាល់ រវាងការចូលចិត្តអានរបស់សិស្សនិងទម្លាប់អានវិជ្ជមាននៅក្នុង គ្រួសារ (ឧទាហរណ៍ សមាជិកគ្រួសារតែងតែអានសៀវភៅរឿង ឬសៀវភៅផ្សេងៗឲ្យសិស្សស្តាប់នៅពីក្នុង បើប្រៀបធៀបជាមួយ សិស្សដែលពុំធ្លាប់មានគ្រួសារអនុវត្តដូច្នោះ។ ការធ្វើតេស្តបានបង្ហាញ ទំនាក់ទំនងដ៏គួរឲ្យកត់សម្គាល់ផ្នែកស្ថិតិមួយរវាងសិស្សដែល មានគ្រួសារមានទម្លាប់នៃការអានល្អ និងគ្រួសារដែលគ្មានទម្លាប់នៃការអានល្អ ( $p < .001$ )។ សិស្សដែលមានសមាជិកគ្រួសារអាន សៀវភៅខ្លួនស្តាប់បានរៀបរាប់អំពីការចូលចិត្តអានក្នុងកម្រិតខ្ពស់ខ្លាំងជាងសិស្សដែលមិនមានសមាជិកគ្រួសារអានទម្លាប់ដូច្នោះ។

ជាចុងក្រោយ ការធ្វើតេស្តស្ថិតិបានបង្ហាញអំពីទំនាក់ទំនងដ៏វិជ្ជមានរវាងកម្រិតនៃការយល់ឃើញលើសមត្ថភាពអានរបស់សិស្ស និងការចូលចិត្តអានរបស់ពួកគេ ពោលគឺសិស្សដែលគិតថាសមត្ថភាពអានរបស់ខ្លួនមានកម្រិតទាបគឺមិនសូវចូលចិត្តអានឡើយ ផ្ទុយទៅវិញ សិស្សដែលយល់ថាខ្លួនឯងមានសមត្ថភាពអានកាន់តែខ្ពស់ សិស្សទាំងនោះក៏កាន់តែចូលចិត្តអានកាន់តែខ្លាំងដែរ។

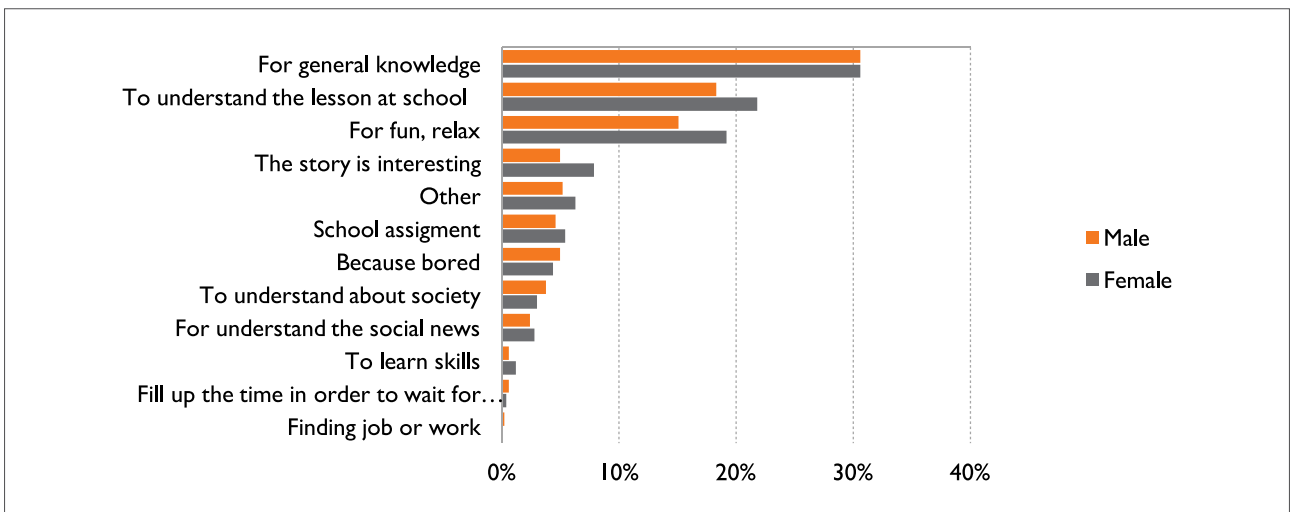
ក្រាហ្វ 21: ទំនាក់ទំនងរវាងការយល់ឃើញលើសមត្ថភាពអាន និងការចូលចិត្តអានរបស់សិស្ស



### ៣.៤.៥ ការជំរុញទឹកចិត្តក្នុងការអាន

ពេល សួរថាហេតុអ្វីបានជាពួកគេអានសៀវភៅ សិស្សបានផ្តល់ចម្លើយផ្សេងៗគ្នា សរុបចំនួន 966ចម្លើយ។ ចម្លើយជាច្រើនបំផុត គឺដើម្បីទទួលបានចំណេះដឹងទូទៅ (31.5%) បន្ទាប់មកគឺការចង់ស្វែងយល់មេរៀននៅសាលា (20.6%) បន្ទាប់មកទៀតគឺដើម្បី កម្សាន្ត ឬលំហែកាយ (17.6%)។

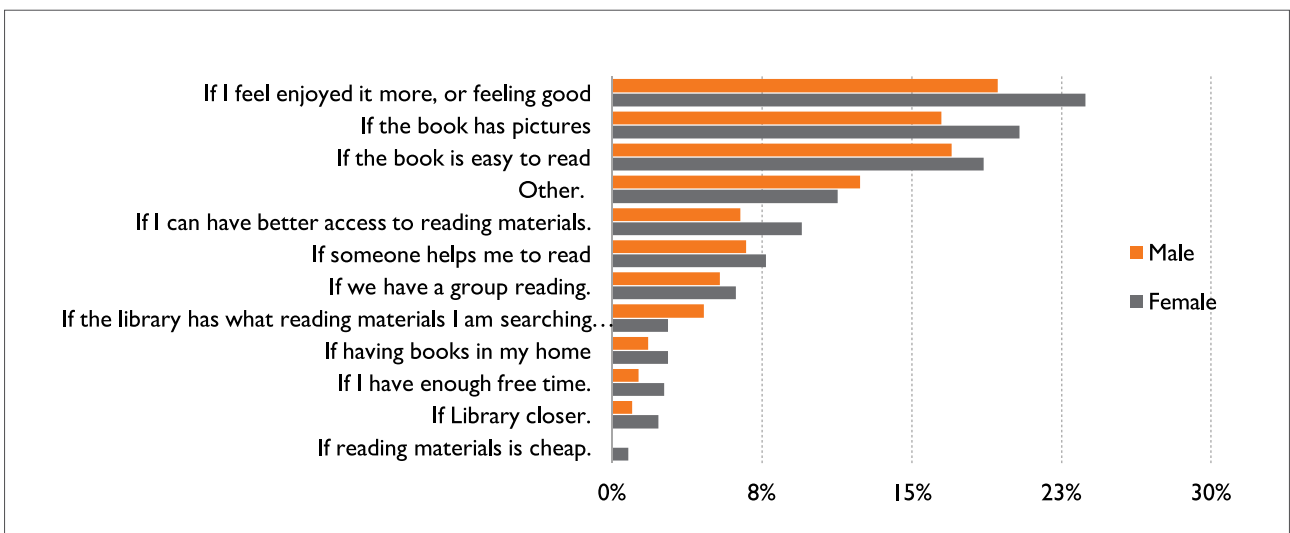
ក្រាហ្វ 22: មូលហេតុដែលសិស្សអានសៀវភៅ បែងចែកតាមភេទ





ពេលត្រូវបានសួរថាតើកត្តាអ្វីដែលធ្វើឲ្យសិស្សចង់អានច្រើនជាងមុន ចម្លើយទូទៅបំផុតគឺ ប្រសិនបើពួកគេមានអារម្មណ៍រីករាយ ជាមួយនឹងការអានច្រើនជាងមុន (43%) ប្រសិនបើសៀវភៅស្រួលអាន (36%) និងប្រសិនបើសៀវភៅមានរូបភាព (37%)។ កត្តាជំរុញផ្សេងៗទៀតរួមមាន ប្រសិនបើសិស្សមានភាពងាយស្រួលក្នុងការរកឯកសារអានជាងមុន (16%) ប្រសិនបើមានអ្នកជួយខ្លួនក្នុងការអាន (14%) និងប្រសិនបើខ្លួនអានជាក្រុម (12%)។

ក្រាហ្វ 23៖ កត្តាដែលនឹងជួយសិស្សឲ្យអានបានច្រើនជាងមុន



# សេចក្តីសន្និដ្ឋាន និងអនុសាសន៍

## សង្ខេបលទ្ធផល

ការសិក្សាទៅលើបរិយាកាស និងទម្លាប់នៃការអានរបស់អង្គការទស្សនៈពិភពលោកបានបង្ហាញពី ការអនុវត្ត និងបរិយាកាស ដែលមានឥទ្ធិពលទៅលើការអានរបស់សិស្សនៅក្នុងប្រទេសកម្ពុជា។ លទ្ធផលបានផ្តល់សុពលភាព និងបំពេញបន្ថែមទៅលើ ចំណេះដឹងដែលមានស្រាប់មួយចំនួន ប៉ុន្តែក៏ប្រឆាំងនឹងការសន្មត់ជាទូទៅមួយចំនួនផងដែរ ដែលចំណុចទាំងពីរនេះសុទ្ធតែមាន សារសំខាន់ចំពោះការលម្អិតវិធីអប់រំនៅក្នុងប្រទេសទាំងមូល។

ការសិក្សានេះមានលក្ខណៈខុសពីការស្រាវជ្រាវផ្សេងទៀត ដោយសារការសិក្សានេះផ្តោតទៅលើកត្តាផ្សេងៗនៃទម្លាប់ដែលអាចរួម ចំណែកធ្វើឲ្យមានភាពស្អាតជំនាញក្នុងការអាន និងផ្អែកទៅលើការរៀបរាប់និងការយល់ឃើញរបស់សិស្សផ្ទាល់ ជាជាងប្រៀបធៀប ភ្លាមៗទិន្នន័យបែបគុណភាពទៅនឹងស្តង់ដារអប់រំបែបបរិមាណ ។ ឧទាហរណ៍ ជាទូទៅកម្មវិធីអប់រំព្យាយាមស្វែងរកកម្រិត ដែល គ្រួសារលើកទឹកចិត្តកុមារឲ្យចូលរៀននៅសាលា ប៉ុន្តែជាទូទៅវាជាប់ពាក់ព័ន្ធនឹងការលើកកម្ពស់ការមករៀនឲ្យបានទៀងទាត់ និងការកាត់បន្ថយអត្រាបោះបង់ការសិក្សារបស់សិស្សប៉ុណ្ណោះ។ ផ្ទុយពីនេះ ការសិក្សានេះស្វែងយល់អំពីឥទ្ធិពលនៃការលើកទឹកចិត្ត របស់គ្រួសារដែលមិនត្រឹមតែពាក់ព័ន្ធនឹងការមករៀននៅសាលានោះទេ ប៉ុន្តែក៏ពាក់ព័ន្ធនឹងទម្លាប់នៃការសិក្សាព្រមទាំងការអានរបស់ សិស្សផងដែរ។

ដូច្នេះ សេចក្តីសន្និដ្ឋានផ្តោតខ្លាំងទៅលើថា តើទម្លាប់ផ្សេងៗគ្នា ( ទាំងសិស្ស និងគ្រួសារ ) អាចមានឥទ្ធិពលទៅលើសិស្សយ៉ាង ដូចម្តេចខ្លះ ជាពិសេស ការចូលចិត្តអានសៀវភៅ និងការយល់ឃើញលើសមត្ថភាព អានរបស់សិស្ស ព្រមទាំងទំនាក់ទំនងផ្សេងៗ ទៀតដែលអាចរកឃើញលើភាពអាចរកបាននៃសេវាបណ្ណាល័យនៅតាមសាលាផងដែរ។

## ការយល់ឃើញលើសមត្ថភាពអានរបស់សិស្ស

ការស្ទង់មតិបានបង្ហាញថា កុមារចំនួន 64.7% បានរៀបរាប់ពីភាពស្អាតជំនាញក្នុងការអានរបស់ខ្លួនថា “ល្អណាស់” “ល្អបង្អួរ” និង “ល្អ”។ ការយល់ឃើញនេះហាក់ មិនស្មើគ្នាជាមួយនឹងអត្រាអក្ខរកម្មដែលគេតែងតែយោងនៅក្នុងប្រទេសកម្ពុជាឡើយ។ ទិន្នន័យពីគម្រោងផ្ទាល់របស់អង្គការទស្សនៈពិភពលោក ( និងការវាយតម្លៃថ្នាក់ជាតិទៅលើស្តង់ដារអំណានផ្សេងៗទៀត ) បង្ហាញថា មានកុមារថ្នាក់ទី ៦ត្រឹមតែ 50% ប៉ុណ្ណោះដែលចេះអានអក្សរ។

ទោះបីយ៉ាងណា អ្នកឯកទេសអក្ខរភាពបានលើកឡើងថា ការយល់ឃើញរបស់កុមារ ( child's self perception ឬ ability self-concept ) នឹងមានឥទ្ធិពលទៅលើការជ្រើសរើស និងការប្តេជ្ញាចិត្តរបស់សិស្សលើសកម្មភាពផ្សេងៗ ដែលរួមមានការអានជាដើម។ កុមារកាន់ តែចង់ធ្វើសកម្មភាពណាមួយដែលខ្លួនចូលចិត្ត និងគិតថាគេប្រសើរ។ ដូច្នេះ ខណៈដែលលទ្ធផលលើការយល់ឃើញរបស់លើ សមត្ថភាពអានរបស់សិស្សអាចចោទជាបញ្ហា វាមានសារៈសំខាន់ដែលត្រូវទទួលស្គាល់ និងដោះស្រាយក្នុងកម្មវិធីអប់រំ។ បើយោងតាមការយល់ដឹងរបស់អង្គការទស្សនៈពិភពលោក លើបណ្ណាល័យនៅតាមសាលាគោលដៅ វាហាក់ដូចជាពុំមានទំនាក់ ទំនងរវាងការយល់ឃើញរបស់កុមារលើសមត្ថភាព អានរបស់ពួកគេ ទៅនឹងភាពអាចរកបាននៃធនធានបណ្ណាល័យ ( រួមទាំងម៉ោង បើកបណ្ណាល័យ បណ្ណាករដែលមានជំនាញ ឬចំនួនសៀវភៅក្នុងបណ្ណាល័យ ) ឡើយ។ នេះបង្ហាញថា ការលើកទឹកចិត្តលើជំនាញ អានដែលកុមារទទួលបាន គឺមិនមែនទទួល ជាចម្បង បានមកពីបណ្ណាល័យសាលាទេ។

## បទពិសោធន៍របស់សិស្សពាក់ព័ន្ធនឹងបរិយាកាសអាននៅផ្ទះ

ភ័ស្តុតាងជាសកលបង្ហាញថា មានទំនាក់ទំនងដ៏រឹងមាំរវាងបរិយាកាសដែលសម្បូរឯកសារអាន និងអត្រាអក្ខរកម្ម។ នៅក្នុងប្រទេសកម្ពុជា ដោយសារមានផ្ទះចំនួនតិចតួចដែលមានធនធានសម្រាប់អាន ទើបសាលានិងបណ្ណាល័យបានក្លាយជាប្រភពធនធានសំខាន់ដើម្បីបំពេញភារកិច្ចខ្លះខាតនៅផ្ទះ។

ចំនួនសិស្សដែលបាននិយាយថាមានសមាជិកគ្រួសារដែលអាន ដែលជួយគាំទ្រដល់ការអាន (ដូចជាជួយដល់ការធ្វើកិច្ចការសាលា) ឬដែលអានឮឲ្យកុមារស្តាប់ គឺជាលទ្ធផលគួរជាទីលើកទឹកចិត្ត ដែលបង្ហាញអំពីទំនាក់ទំនងរឹងមាំរវាងការគាំទ្ររបស់គ្រួសារ និងជំនាញអក្ខរកម្ម។ លទ្ធផលបានបង្ហាញពីបរិយាកាសគាំទ្រការអាននៅផ្ទះច្រើនជាងការរំពឹងទុកលើទិន្នន័យនិងការវាយតម្លៃនៅក្នុងគម្រោងពីមុនៗ (ទិន្នន័យមិនបានផ្សព្វផ្សាយរបស់ WV)។ ទោះជាយ៉ាងនេះក្តី បញ្ហាកំហិតចំពោះការអាននៅផ្ទះត្រូវបានរកឃើញថា ដោយសារកង្វះខាតឯកសារ និងឯកសារមិនសូវសម្បូរបែប ពេលគឺសិស្សជាច្រើនបាននិយាយថាខ្លួនមាន តែសៀវភៅពុម្ព និងសៀវភៅរឿងតែប៉ុណ្ណោះនៅផ្ទះ ដោយមិនសូវទទួលបានឯកសារអានផ្សេងទៀតដែលខ្លួនចាប់អារម្មណ៍ឡើយ។

ការសិក្សាបានគូសបញ្ជាក់ថា ការអនុវត្តនៅផ្ទះ (ទម្លាប់អានរបស់គ្រួសារ) ទាំងបច្ចុប្បន្ន និងនៅពេលកុមារនៅតូច (ដូចជាការអានសៀវភៅរឿងឲ្យកុមារស្តាប់ ការលើកទឹកចិត្តកុមារឲ្យអានសៀវភៅ និងការជួយក្នុងការធ្វើកិច្ចការសាលា) អាចមានឥទ្ធិពលទៅលើ ការចូលចិត្តអាន និងភាពញឹកញាប់នៃការអានរបស់កុមារ។ ទាំងការអានឲ្យកុមារស្តាប់នៅវ័យកុមារភាព និងការលើកទឹកចិត្តឲ្យកុមារអាននៅវ័យកុមារភាពធ្វើឲ្យសិស្សអានកាន់តែញឹកញាប់ និងចូលចិត្តអានកាន់តែខ្លាំងនាពេលបច្ចុប្បន្ន។ លទ្ធផលទាំងនេះផ្តល់នូវភ័ស្តុតាងសំខាន់ថា ការលើកកម្ពស់ទម្លាប់នៃការអាននៅក្នុងគ្រួសារគួរតែជាសមាសធាតុសំខាន់នៃកម្មវិធីអក្ខរកម្ម។ វាជាការចាំបាច់ដែលខ្ចីពុកម្តាយ និងអ្នកថែទាំកុមារទាំងអស់ត្រូវយល់ដឹងអំពីគុណតម្លៃនៃការអាន និងការបង្កើតបរិយាសអំណោយផលសម្រាប់ការអាន និងសម្រាប់ការអប់រំរបស់កូន។

ទោះបីយ៉ាងណា ការសិក្សាក៏បានបង្ហាញពីលទ្ធភាពមានកម្រិតក្នុងការរកបានឯកសារអានដែលសម្បូរបែបនៅផ្ទះ (និងនៅសាលា)។ ប្រសិនបើចំណុចនេះត្រូវបានដោះស្រាយ ព្រមទាំងការអានឲ្យកុមារតូចស្តាប់ និងការលើកទឹកចិត្តកុមារឲ្យអានសៀវភៅឥទ្ធិពលទៅលើទម្លាប់នៃការអាន និងកម្រិតអក្ខរកម្ម នឹងមានការកែលម្អប្រសើរជាបន្តបន្ទាប់។

## បទពិសោធន៍របស់សិស្សពាក់ព័ន្ធនឹងបរិយាកាសនៃការអាននៅតាមសាលាជាពិសេសបណ្ណាល័យ

ប្រទេសកម្ពុជាបានសម្រេចគួរឲ្យកត់សម្គាល់លើការលើកកម្ពស់គុណភាពវិស័យអប់រំសាធារណៈរបស់ខ្លួន រួមទាំងគោលនយោបាយ ច្បាប់ និងគោលការណ៍ណែនាំដែលធ្វើឲ្យសិស្សអាចចូលរៀនសាលាបឋមសិក្សាបានកាន់តែងាយស្រួលនៅទូទាំងប្រទេស។ ទោះជាយ៉ាងនេះក្តី ការទៅសាលារៀនដែលមានមានអគារ និងថ្នាក់រៀន មិនប្រាកដថាសិស្សទទួលបានចំណេះដឹងនោះនៅឡើយទេ។

នៅក្នុងការសិក្សាអំពីបរិយាកាស និងទម្លាប់នៃការអាននេះ ហាក់ដូចជាបានបង្ហាញថាមានការប្រើប្រាស់បណ្ណាល័យ បានទៀងទាត់ (សិស្សភាគច្រើនបានរៀបរាប់ថាចូលបណ្ណាល័យយ៉ាងតិចម្តងក្នុងមួយសប្តាហ៍)។ ប៉ុន្តែ រយៈពេលដែលសិស្ស បានចំណាយនៅក្នុងបណ្ណាល័យសម្រាប់ការចូលម្តងគឺខ្លីណាស់ ដែលសិស្ស ប្រហែលជាពាក់កណ្តាលបានចំណាយរយៈពេល 10 នាទី ឬតិចជាងនេះនៅពេលចូលបណ្ណាល័យម្តងៗ ដែលជាបញ្ហាកំហិតទៅលើគុណភាព និងភាពស៊ីជម្រៅនៃ “ការប្រើប្រាស់” ដែលពួកគេអាចទទួលបាន។

បើយោងតាមលទ្ធផលការសិក្សា កត្តារួមចំណែកផ្សេងៗលើបញ្ហានេះ គឺអាចមកពីចំនួនម៉ោងដែលបណ្ណាល័យបើកនៅមានកម្រិត កង្វះខាតឯកសារដែលសម្បូរបែប (ដែលភាគច្រើនជាសៀវភៅពុម្ព និងមានសៀវភៅរឿង ឬសៀវភៅអំពីប្រធានបទផ្សេងៗទៀតតែ មួយចំនួនតូច) ឬក៏អាចមកពីអនាម័យ និងទីតាំងបណ្ណាល័យផងដែរ (បណ្ណាល័យមួយចំនួនស្ថិតនៅជ្រុងថ្នាក់រៀន ឬទីចាត់ការ)។

លទ្ធផលរកឃើញសំខាន់មួយផ្សេងទៀតគឺ មានសិស្ស តែ 54.8% ប៉ុណ្ណោះដែលបានខ្ចីសៀវភៅពីបណ្ណាល័យចាប់តាំងពីដើមឆ្នាំ សិក្សា នេះគឺមានសិស្សចំនួនជិតពាក់កណ្តាល (45.2%) មិនដែលបានខ្ចីអ្វីទាល់តែសោះពីបណ្ណាល័យនៅក្នុងឆ្នាំនេះ ។ ចំណុចនេះ បង្ហាញអំពីការប្រើប្រាស់បណ្ណាល័យមិនទាន់អស់លទ្ធភាព និងគាំទ្រដោយអង្គហេតុដែលថា “សេវាខ្ចីសៀវភៅ” គឺជាចំណុចនៃការ ស្ថាបនាស្នងការពេញចិត្តសេវាបណ្ណាល័យតែមួយគត់ដែលទទួលបានការវាយតម្លៃថា “មិនសូវពេញចិត្ត” ច្រើនជាងគេ។ សិស្សក៏ហាក់ ដូចជាមិនសូវចង់ខ្ចីសៀវភៅយកមកអាននៅផ្ទះផងដែរដោយសារពួកគេខ្លាចធ្វើឲ្យខូច សៀវភៅ ដែលមានចំនួនតិចស្រាប់ (ជាការយល់ឃើញមួយដូចគ្នាដែរគឺខ្លាចបាត់បង់ ឬខូចខាតសៀវភៅដែលមានចំនួនតិចស្រាប់។)

ខណៈដែលបរិយាកាសអាននៅសាលាមិនសំដៅតែលើ បណ្ណាល័យតែមួយមុខនោះ បញ្ហាជាច្រើនដែល (អាច) ធ្វើឲ្យសិស្សមិន ចង់អានសៀវភៅនៅសាលាក៏ជាប់ពាក់ព័ន្ធនឹងបញ្ហាបណ្ណាល័យមានស្តង់ដារគុណភាពទាប ដូចមានចែងនៅក្នុងគោល នយោបាយស្តីពី “ស្តង់ដារ បណ្ណាល័យបឋមសិក្សា” (2011)។ សំណូមពរភាគច្រើនរបស់សិស្សក្នុងការជួយលើកកម្ពស់ បរិយាកាសអាននៅសាលាពាក់ព័ន្ធនឹងការបំពេញឲ្យបានតាមស្តង់ដារបណ្ណាល័យទាំងនេះ។ ដូច្នេះការវិនិយោគបន្ថែម និងការ គាំទ្រសាលាឲ្យសម្រេចបានតាមស្តង់ដារទាំងនេះទំនងជាអាចធ្វើឲ្យទម្លាប់អានសៀវភៅរបស់សិស្សកាន់តែល្អប្រសើរជាងមុន។

## ចំណង់ចំណូលចិត្ត និងទម្លាប់នៃការអានសៀវភៅទូទៅរបស់សិស្ស

ទម្លាប់អានសៀវភៅជាទូទៅរបស់សិស្សគឺមានភាពល្អ បើសំដៅទៅលើភាពញឹកញាប់នៃការអាន។ ប៉ុន្តែរយៈពេលដែល សិស្សអានគឺជាកង្វល់ដ៏ធំមួយដោយសារសិស្សស្ទើរតែទាំងអស់បានរៀបរាប់អំពីការអានតិចជាងមួយម៉ោងក្នុងមួយសប្តាហ៍ ហើយចំនួនសៀវភៅដែលបានអាននៅក្នុងរយៈពេល 12ខែ ចុងក្រោយក៏មានកម្រិតទាបខ្លាំងដែរ។

ដោយសារសិស្សមានកង្វះខាតផ្នែកឯកសារអានដែលសម្បូរបែបទាំងនៅបណ្ណាល័យ និងនៅផ្ទះ សិស្សភាគច្រើនបានអាន តែសៀវភៅពុម្ព និងសៀវភៅរឿងប៉ុណ្ណោះ។ ទោះបីយ៉ាងណា សិស្សជាច្រើនបានសំដែងថា ខ្លួនចង់អានសៀវភៅប្រភេទ ផ្សេងៗគ្នាជាច្រើន និងអំពីប្រធានបទដែលសម្បូរបែបផងដែរ។ ដូច្នេះការបន្ថែមប្រភេទ និងខ្លឹមសារសៀវភៅសម្រាប់សិស្ស អាចមានឥទ្ធិពលជាវិជ្ជមានទៅលើទម្លាប់នៃការអានរបស់សិស្ស និងជួយជំរុញសិស្សឲ្យអានកាន់តែញឹកញាប់ និង កាន់តែយូរ។ ការអនុវត្តទៅលើការអានទាំងនេះមានសារៈសំខាន់ក្នុងការពង្រឹងជំនាញអាន និងអាចឲ្យកុមារអភិវឌ្ឍពីការ “រៀនអាន” (រៀនរបៀបអាន) ទៅជា “អានដើម្បីរៀន” (អានដើម្បីរៀនអំពីមុខវិជ្ជាអ្វីមួយដើម្បីបង្កើនចំណេះដឹង ឬជំនាញ)។

# អនុសាសន៍

អនុសាសន៍ពីការស្ទង់មតិលើបរិយាកាស និងទម្លាប់នៃការអានផ្តោតទាំងស្រុងទៅលើថាតើទម្លាប់នៃការអានរបស់សិស្សអាចត្រូវបានគាំទ្រ និងកែលម្អយ៉ាងដូចម្តេច។ លទ្ធផលរកឃើញ និងការសន្និដ្ឋានបង្ហាញថា តាមរយៈការលើកទឹកចិត្តកុមារឲ្យអានតាំងពីតូច ការអានឮឲ្យកុមារស្តាប់នៅវ័យកុមារភាព ការផ្តល់ឯកសារអានសម្បូរបែបនៅផ្ទះ និងនៅសាលា ព្រមទាំងការលើកកម្ពស់សេវាបណ្ណាល័យ នោះចំណូលចិត្តក្នុងការអាន និងការយល់ឃើញលើសមត្ថភាពអានរបស់ខ្លួន នឹងមានការកើនឡើង។ ប្រសិនបើសិស្សប្រើប្រាស់ជំនាញអានដែលមានស្រាប់ដើម្បីអានកាន់តែញឹកញាប់ ពួកគេទំនងជាអាចបង្កើនជំនាញរបស់ខ្លួនកាន់តែប្រសើរ។

អនុសាសន៍ខាងក្រោមសំដៅដល់ភាគីពាក់ព័ន្ធសំខាន់ៗ ប៉ុន្តែភាគច្រើនក៏មានសារៈសំខាន់ចំពោះអង្គការសង្គមស៊ីវិល និងអង្គការមិនមែនរដ្ឋាភិបាល (NGO) ដែលគាំទ្រ និងអនុវត្តគម្រោងផ្តោតលើការលើកកម្ពស់លទ្ធផលអប់រំផងដែរ។ កម្មវិធីទាំងនេះគួរពិចារណាទៅលើរបៀបដែលខ្លួនអាចអនុវត្ត ឬគាំទ្រ ការបំពេញនូវអនុសាសន៍ទាំងនេះផងដែរ។

## អនុសាសន៍សម្រាប់ក្រសួងអប់រំ យុវជន និងកីឡា (កអយក) :

- គួរធានាថាមានបណ្ណារក្សគ្រប់គ្រាន់នៅតាមសាលាដោយផ្អែកលើម៉ោងបង្រៀនរបស់សាលា ដើម្បីធានាថាបណ្ណាល័យបើកនិងត្រូវបានប្រើប្រាស់សម្រាប់សិស្សចូលអានបាន។
- គួរវិនិយោគទៅលើការបណ្តុះបណ្តាលជំនាញដល់បណ្ណារក្ស ដើម្បីឲ្យពួកគេអាចមានសមត្ថភាពគ្រប់គ្រងធនធានបណ្ណាល័យកាន់តែប្រសើរឡើង ព្រមទាំងលើកកម្ពស់ប្រសិទ្ធភាពបណ្ណាល័យ ពោលគឺតាមរយៈ បង្កើនការនិទានរឿងឲ្យបានច្រើនជាងមុន ការលើកទឹកចិត្តឲ្យសិស្សខ្ចីសៀវភៅ ការគាំទ្រកុមារក្នុងការប្រើប្រាស់ធនធានបណ្ណាល័យឲ្យបានកាន់តែប្រសើរសម្រាប់ការសិក្សារៀនសូត្រ។
- គួរបង្កើនប្រភេទ ភាពសម្បូរបែប និង បរិមាណឯកសារអានក្នុងបណ្ណាល័យ។ ឯកសារទាំងនេះគួរមានអ្វីផ្សេងក្រៅពីសៀវភៅពុម្ព និងសៀវភៅរឿង ព្រមទាំងធានាថាបណ្ណារក្សបានលើកទឹកចិត្តសិស្សឲ្យខ្ចីឯកសារអានកាន់តែញឹកញាប់ ( ដើម្បីអាននៅផ្ទះ និងនៅក្រៅបណ្ណាល័យ ) ។
- គួរមានការសម្របសម្រួលកាន់តែល្អប្រសើរជាមួយរចនាសម្ព័ន្ធថ្នាក់ក្រោមជាតិ ដើម្បីធានាថា ការតាមដានសេវាសាលារួមទាំងសេវាបណ្ណាល័យ ត្រូវបានអនុវត្តយ៉ាងទៀងទាត់ និង មានគោលដៅជាក់ស្តែង និងការគាំទ្រដើម្បីឲ្យសាលាសម្រេចនូវគោលការណ៍ណែនាំស្តីពីស្តង់ដារបណ្ណាល័យសម្រាប់សាលាបឋមសិក្សា។

នាពេលបច្ចុប្បន្នរាជរដ្ឋាភិបាលកម្ពុជា តាមរយៈ កអយក មានស្តង់ដារដ៏ល្អមួយសម្រាប់បណ្ណាល័យ និងបរិយាកាសអាននៅសាលា។ ការបន្តគាំទ្រលើការអនុវត្តប្រកបដោយភាពជោគជ័យនូវស្តង់ដារទាំងនេះនៅតាមសាលា នឹងជួយកែលម្អទម្លាប់អានរបស់សិស្សឲ្យបានកាន់តែល្អប្រសើរថែមមួយកម្រិតទៀត។

## អនុសាសន៍សម្រាប់ឪពុកម្តាយ និងអ្នកថែទាំ៖

- ត្រូវធានាថា កុមារមករៀនទៀងទាត់
- ត្រូវបែងចែកពេលវេលាសម្រាប់អានជាមួយ និងអានឲ្យកុមារស្តាប់ ទាំងមុន និងក្នុងពេលកុមារទៅរៀន។ ការអានជាមួយ កុមារអាចធ្វើឲ្យទម្លាប់នៃការអានរបស់កុមារមានភាពប្រសើរឡើង។
- ត្រូវផ្តល់ឯកសារអានឲ្យបានច្រើនតាមដែលអាចធ្វើបានសម្រាប់កុមារអាននៅផ្ទះ (រួមទាំងការលើកទឹកចិត្តកុមារឲ្យខ្ចី សៀវភៅប្រភេទផ្សេងៗពីបណ្ណាល័យសាលា) និងត្រូវធានាថា កុមារមានពេលវេលា និងទីកន្លែងសមរម្យសម្រាប់អាននៅផ្ទះ។
- ត្រូវចូលរួមកាន់តែសកម្មនៅក្នុងជីវិតសិក្សារបស់កុមារ រួមទាំងការចូលរួមនៅក្នុងកិច្ចប្រជុំជាមួយគណៈគ្រប់គ្រងសាលា ព្រឹត្តិការណ៍ផ្សេងៗ និងកម្មវិធីដែលអាចជួយលើកកម្ពស់ការគ្រប់គ្រង និងអភិបាលកិច្ចសាលា (រួមទាំងដើម្បីសម្រេចបាន នូវស្តង់ដារសេវាវេជ្ជាភិបាលផងដែរ)។

## អនុសាសន៍សម្រាប់នាយកសាលា គ្រូបង្រៀន និងគណៈកម្មាធិការ ទ្រទ្រង់សាលា៖

- នាយកសាលា និងគ្រូបង្រៀនគួរអនុវត្តវិធានការជាក់ស្តែងដែលលើកទឹកចិត្តសិស្សឲ្យចូល ប្រើប្រាស់បណ្ណាល័យសាលាកាន់តែ ញឹកញាប់ រួមទាំងការចំណាយពេលកាន់តែច្រើននៅក្នុងបណ្ណាល័យ និងការខ្ចីឯកសារអានកាន់តែញឹកញាប់ដើម្បីយកទៅអាន នៅក្រៅបណ្ណាល័យ។ វិធានការទាំងនេះអាចរួមមាន ការលើកបណ្ណាល័យឲ្យកាន់តែញឹកញាប់ (ជាពិសេសនៅក្នុងម៉ោង ចេញលេង ឬនៅចន្លោះវេនព្រឹក និងវេនល្ងាច) ធ្វើការនិទានរឿង និងអានជាក្រុមឲ្យកាន់តែច្រើននៅក្នុងបណ្ណាល័យ និងណែនាំឯកសារអានថ្មីៗដល់សិស្ស។
- ក្នុងករណីដែលបណ្ណាល័យមានធនធាន មានកម្រិត និងមិនស្របតាមស្តង់ដារជាតិ ត្រូវស្វែងរកការគាំទ្របន្ថែមពីក្រុមប្រឹក្សាឃុំ និងការិយាល័យអប់រំស្រុក ដើម្បីទទួលបានការ គាំទ្រផ្នែកហិរញ្ញវត្ថុដើម្បីអាចកាន់តែខិតជិតស្តង់ដារ។
- ត្រូវបង្កើនការយកចិត្តទុកដាក់ចំពោះសកម្មភាព និងកម្មវិធីផ្សេងៗដែលមានការចូលរួមពីឪពុកម្តាយ និង អ្នកថែទាំសម្រាប់ការអប់រំកូន របស់ខ្លួន រួមទាំងការលើកទឹកចិត្តឪពុកម្តាយឲ្យអានជាមួយ/អានឲ្យកូនស្តាប់នៅផ្ទះ ការលើកទឹកចិត្តកូនរបស់ខ្លួនឲ្យខ្ចីសៀវភៅ ពីបណ្ណាល័យ និងការទិញឯកសារអានបន្ថែមទៀត (ក្រៅពីសៀវភៅពុម្ព) សម្រាប់កុមារ អាននៅផ្ទះ។
- ត្រូវធានាឲ្យមានការអនុវត្តពេញលេញនូវ សមាសភាពទី 5 នៃគោលនយោបាយសាលាកុមារមេត្រីដើម្បី “លើកកម្ពស់ទំនាក់ ទំនងរវាងសាលារៀននិង សហគមន៍ឲ្យកាន់តែសកម្មខ្លាំងក្លា ដោយប្រែក្លាយសាលារៀនជាមជ្ឈមណ្ឌលរបស់សហគមន៍ សម្រាប់អភិវឌ្ឍសហគមន៍និងគ្រួសារ ហើយប្រើប្រាស់ធនធានរបស់សហគមន៍ដើម្បីកិច្ចអភិវឌ្ឍសាលារៀនវិញដែលមានតួនាទី សំខាន់ក្នុងការងារគ្រប់គ្រង” (គោលនយោបាយសាលាកុមារមេត្រី CFS 2007)។

## អនុសាសន៍សម្រាប់សិស្ស៖

- ត្រូវបែងចែកពេលវេលាសម្រាប់ការអាន និងត្រូវអានសៀវភៅឲ្យបានច្រើនប្រភេទ
- ត្រូវអនុវត្តការអានដោយការប្រើបណ្តាញយឺតយ៉ាវឲ្យបានញឹកញាប់ជាងមុន និងអានសៀវភៅឲ្យបានច្រើនប្រភេទ
- ត្រូវសុំឲ្យឪពុកម្តាយ អ្នកថែទាំ គ្រូ មិត្តភក្តិ និងបងប្អូនអានជាមួយខ្លួន និងជួយក្នុងការអានពាក្យពិបាកៗ
- ត្រូវចូលរួមនៅក្នុងក្រុមប្រឹក្សាកុមារដើម្បីតស៊ូមតិឲ្យមានការកែលម្អសេវាបណ្តាញយសម្រាប់ខ្លួន និងមិត្តភក្តិរបស់ខ្លួន។
- ត្រូវអានជាមួយបងប្អូនប្រុស ស្រីរបស់ខ្លួន និងកុមារផ្សេងទៀតនៅក្នុងភូមិ។



PO Box 479, Phnom Penh, Cambodia



[facebook.com/WorldVisionCambodia](https://facebook.com/WorldVisionCambodia)

Phone +855-23-216 052

Fax +855-23-216 220



[@WVCambodia](https://twitter.com/WVCambodia)

[contact\\_cambodia@wvi.org](mailto:contact_cambodia@wvi.org)  
[wvi.org/cambodia](http://wvi.org/cambodia)



[youtube.com/wvcambodia](https://youtube.com/wvcambodia)